



Berücksichtigung der Finanzausstattung der kreisangehörigen Kommunen bei der Festsetzung des Kreisumlagehebesatzes für das Haushaltsjahr 2025

VO/2024/425 öffentlich <i>FD 1.5 Kommunalaufsicht</i>	Mitteilungsvorlage öffentlich Datum: 12.11.2024 Ansprechpartner/in: Nina Fiedler Bearbeiter/in: Johanna Tietgen

<i>Datum</i>	<i>Gremium (Zuständigkeit)</i>	<i>Ö / N</i>
05.12.2024	Hauptausschuss (Kenntnisnahme)	Ö
16.12.2024	Kreistag des Kreises Rendsburg-Eckernförde (Kenntnisnahme)	Ö

Begründung der Nichtöffentlichkeit

Sachverhalt

Soweit die sonstigen Einnahmen oder Erträge und Einzahlungen eines Kreises seinen Bedarf nicht decken, ist eine Umlage von den kreisangehörigen Gemeinden zu erheben (Kreisumlage). Auf der Einnahmeseite stellt die Kreisumlage eine wesentliche Stellschraube zur Erreichung des gesetzlich geforderten Haushaltsausgleichs dar.

Bei der Festsetzung des konkreten Kreisumlagehebesatzes hat der Kreis Rendsburg-Eckernförde nach geltender Rechtsprechung gleichermaßen die gleichrangigen Interessen der einzelnen kreisangehörigen Gemeinden und des Kreises an einer auskömmlichen Finanzausstattung zu beachten. Hierzu wurden dem Vorstand des Gemeindetages die wesentlichen Haushaltspositionen aus dem Haushaltsentwurf 2025 präsentiert und erläutert. Weiterhin soll der Haushaltsentwurf 2025 an die örtliche Ebene versandt und Gelegenheit zur Stellungnahme eingeräumt werden. Zudem wurde die Leistungsfähigkeit jeder einzelnen Gemeinde beurteilt, vor dem Hintergrund die finanzielle Mindestausstattung beziffern zu können. Hinzu kommt, dass zu dieser Thematik vorab bereits drei Konsultationsgespräche durchgeführt wurden.

Wie gewohnt ist der Finanzbedarf der betroffenen Städte und Gemeinden in einer Querschnittsbetrachtung ermittelt worden. Die Basis für die Ermittlung der finanziellen Lage der kreisangehörigen Kommunen sind die Daten der Haushaltspläne des Haushaltsjahres 2024 mit der mittelfristigen Finanzplanung 2025 bis 2027 und den Jahresergebnissen 2022 und 2023, soweit diese bereits feststehen. Die zuständigen Verwaltungen wurden bei der Datenerhebung mit einbezogen.

Dabei wurden folgende wesentliche Haushaltspositionen erfasst und betrachtet:

1. Haushaltsausgleich (Entwicklung der mittelfristigen Ergebnisplanung)
2. Freier Finanzspielraum (kameral) / Zahlungsmittelbestand – Finanzplan (Doppik)
3. Steuer- und Finanzkraft und Realsteuerhebesätze
4. Investitionstätigkeit / Verschuldung
5. Sonstige Haushaltsdaten (freiwillige Leistungen)
6. Finanzbedarf der einzelnen Kommunen

Die Ergebnisse und die Auswertung der Finanzdaten sind in dem dieser Vorlage beigefügtem Bericht dargestellt.

Die Daten der einzelnen Kommunen sind in den als Anlage beigefügten Tabellen ausgewiesen, für die Jahre 2022 und 2023 getrennt nach kameraler und doppischer Haushaltsführung, ab dem Jahr 2024 aufgrund der verpflichtenden Umstellung aller Gemeinden auf die Doppik in einer Gesamtübersicht.

Zusammenfassung:

Bei der Bewertung des Finanzbedarfs in der Querschnittsbetrachtung und der Bestimmung des Kreisumlagehebesatzes kommt es nicht auf die einzelne, die finanziell bedürftigste Kommune an. Im Ergebnis der Querschnittsbetrachtung des Finanzbedarfs kann festgestellt werden, dass der Kreis Rendsburg-Eckernförde mit dem im Haushaltsentwurf veranschlagten Kreisumlagehebesatz die Mindestausstattung der Kommunen nicht verletzt. Die absolute Grenze wird mit der derzeitigen Festsetzung der Kreisumlage von 27 v.H. in der Haushaltssatzung 2025 nicht erreicht.

Sowohl die Gemeinden als auch der Kreis wurden anhand desselben Steckbriefes hinsichtlich ihres Finanzbedarfes sowie ihrer Leistungsfähigkeit beurteilt. Die Betrachtung hat ergeben, dass die Leistungsfähigkeit von 66 Kommunen dauernd gesichert ist (Vorjahr: 91). 56 Kommunen befinden sich in der eingeschränkten dauernden Leistungsfähigkeit (Vorjahr: 38). Bei 43 Kommunen ist die Leistungsfähigkeit gefährdet (Vorjahr: 36). Bei keiner Gemeinde ist die dauernde Leistungsfähigkeit weggefallen (Vorjahr: 0 Gemeinden). Wird die in der Betrachtung erreichte Gesamtpunktzahl aller Gemeinden (- 6.589) durch die Anzahl der Gemeinden dividiert, erreicht man eine Durchschnittspunktzahl. Diese Durchschnittspunktzahl zeigt einen Wert, als wäre das Kreisgebiet eine große Gemeinde. In der diesjährigen Betrachtung ergibt dies durchschnittlich eine eingeschränkte Leistungsfähigkeit (- 39,93 Punkte). Demgegenüber ist die Leistungsfähigkeit des Kreises nach denselben Maßstäben sowohl in 2024 als auch in 2025 als gefährdet einzustufen.

Der Kreishaushalt weist im Haushaltsjahr 2025, vor Berücksichtigung etwaiger Änderungsanträge, ohne Inanspruchnahme der Ausgleichsrücklage einen

Jahresfehlbetrag in Höhe von 16.683.800 € aus. Ebenso werden in der mittelfristigen Finanzplanung ausnahmslos Fehlbeträge ausgewiesen. Dennoch ist es dem Kreis möglich weitere notwendige Investitionen ohne Neuverschuldung vorzunehmen. Die weitere Reduzierung der Schulden kann ebenfalls vorangetrieben werden. Die freiwilligen Leistungen sinken im Vergleich zum Vorjahr nach derzeitigem Stand um 6% und entsprechen 1,2 % der Gesamtaufwendungen des Kreises. Diese Umstände sind ein Beleg für die Beachtung des Gebotes der Rücksichtnahme durch den Kreis Rendsburg-Eckernförde.

Unter Abwägung des Finanzbedarfs der kreisangehörigen Kommunen in der Querschnittsbetrachtung und der rücksichtsvollen Haushaltsplanung des Kreises würde mit einem Kreisumlagehebesatz von 27 v.H. im Rahmen der Beschlussfassung über die Haushaltssatzung für das Haushaltsjahr 2025 aus der Sicht der Verwaltung nicht gegen die verfassungsgebundene finanzielle Mindestausstattung verstoßen.

Relevanz für den Klimaschutz

keine

Finanzielle Auswirkungen

keine

Anlage/n:

1	Bericht über die Berücksichtigung der Finanzdaten der Kommunen 2024
2	Übersicht Leistungsfähigkeit inkl. Durchschnitt
3	Finanzdaten doppisch 2022
4	Finanzdaten kameral 2022
5	Finanzdaten kameral 2023
6	Finanzdaten doppisch 2023
7	Finanzdaten doppisch 2024
8	Finanzdaten doppisch 2025
9	Finanzdaten doppisch 2026
10	Finanzdaten doppisch 2027



Bericht über die Berücksichtigung der Finanzausstattung der kreisangehörigen Kommunen bei der Festsetzung des Kreisumlagehebesatzes für das Haushaltsjahr 2025

Datengrundlage für diesen Bericht sind die Haushaltspläne des Haushaltsjahres 2024 mit der mittelfristigen Finanzplanung 2025 bis 2027 und den Jahresergebnissen 2022 und 2023, soweit diese schon ermittelt worden sind. Die Ermittlung der Finanzdaten erfolgte anhand der in der Kommunalaufsichtsbehörde vorzulegenden Haushaltspläne.

Die Abstimmung der wesentlichen Haushaltspositionen aus dem Haushaltsentwurf 2025 sowie der Versand des Haushaltsentwurfes 2025 an die örtliche Ebene mit der Möglichkeit zur Abgabe einer Stellungnahme steht noch aus, da sich der Kreis derzeit noch mitten in der Haushaltsaufstellung befindet.

1. Haushaltsausgleich (Entwicklung der mittelfristigen Ergebnisplanung)

Die Gemeinde soll in den Finanzplanungsjahren den gesetzlich geforderten Haushaltsausgleich erreichen. Dieser ist erreicht, wenn im doppischen Ergebnisplan die Erträge \geq die Aufwendungen sind.

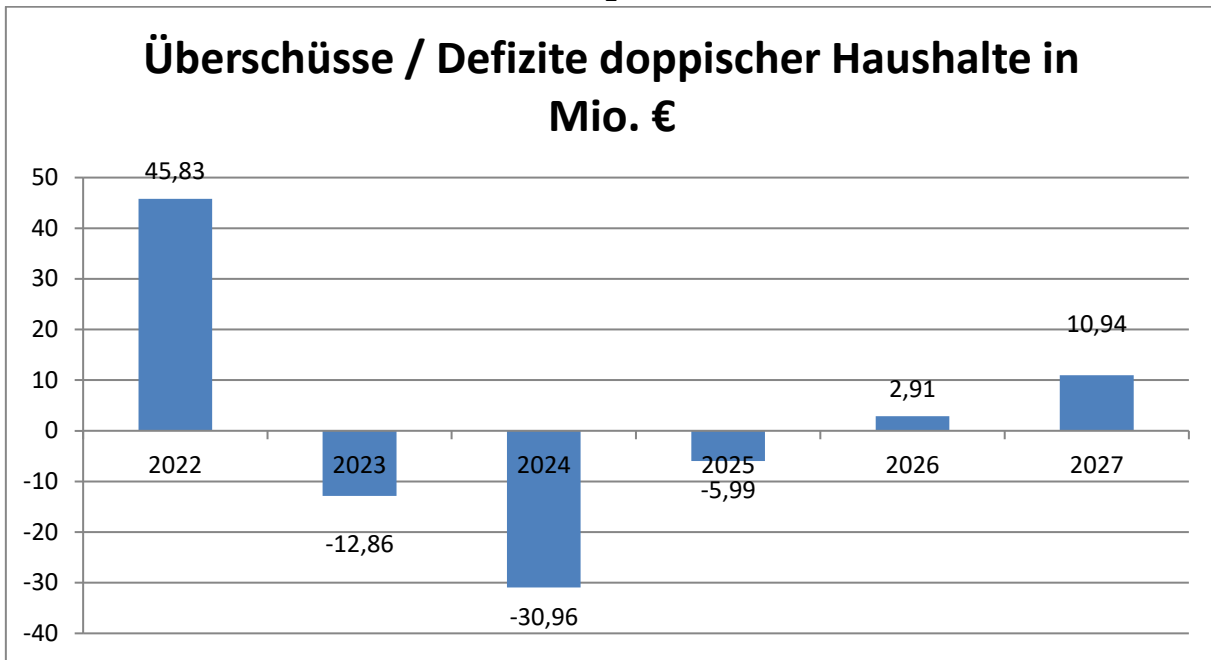
Die Haushaltsaufstellung erfolgt im Jahr 2024 erstmals bei sämtlichen Kommunen nach doppischen Vorschriften. Erstmals erfolgte die bei 56 Kommunen der Ämter Bordesholm, Eidertal, Nortorfer Land und Schlei-Ostsee.

Die kreisangehörigen Kommunen weisen in den Jahren 2023 bis 2025 in ihrer Gesamtheit ein negatives Ergebnis aus.

Das höchste Defizit im Finanzplanungszeitraum liegt mit -30,96 Mio. € im Jahr 2024.

Insgesamt erreichen im Jahr 2024 68 Kommunen (41 %) einen Haushaltsausgleich. Bei 9 Kommunen wurde dieser über die Inanspruchnahme der Ausgleichsrücklage erlangt.

Bereits von 2024 nach 2025 verringert sich das zu erwartende Jahresdefizit deutlich auf -5,99 Mio. €. In 2026 und 2027 werden in der Gesamtheit Jahresüberschüsse erwirtschaftet. Am Ende des Planungszeitraumes im Jahr 2027 wird in der Gesamtbetrachtung ein Jahresüberschuss in Höhe von 10,94 Mio. € ausgewiesen. Auch die Anzahl der Kommunen, die einen Haushaltsausgleich erreicht steigt deutlich auf 114 von 165 (69 %). Eine positive Tendenz ist somit erkennbar.

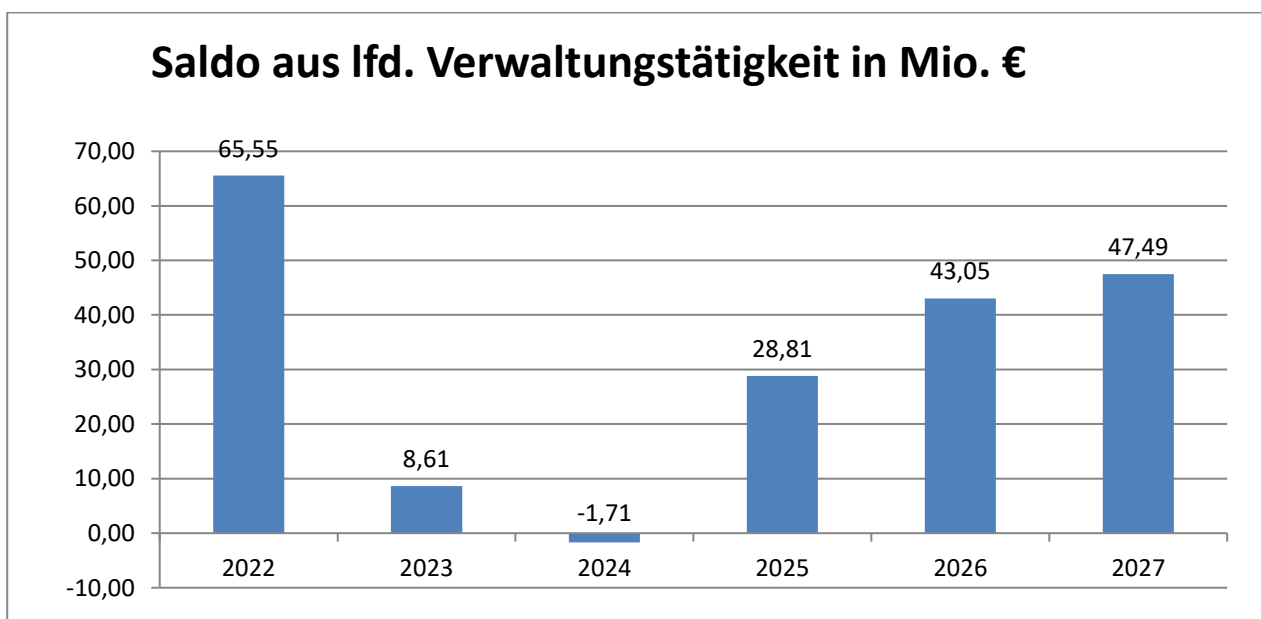


2. Zahlungsmittelbestand – Finanzplan

Die Gemeinden müssen im Rahmen der aufgabenadäquaten Finanzausstattung mindestens über so große Finanzmittel verfügen, dass sie ihre pflichtigen Aufgaben ohne Kreditaufnahme erfüllen können und darüber hinaus noch über einen freien Finanzspielraum verfügen, um zusätzlich freiwillige Selbstverwaltungsaufgaben in einem bescheidenen, aber doch merklichen Umfang wahrzunehmen.

Ziel in einem doppischen Haushalt muss es für die Gemeinde sein, aus einem positiven Saldo aus laufender Verwaltungstätigkeit im Finanzplan die ordentliche Tilgung zu finanzieren. Je höher der erreichte positive Saldo ist, desto eher ist die Gemeinde dazu in der Lage, nicht zuwendungsfähige freiwillige Investitionen ohne weitere Kreditaufnahmen vorzunehmen.

Die Kommunen weisen mit Ausnahme des Jahres 2024 in ihrer Gesamtheit in allen Finanzplanungsjahren einen positiven Saldo aus laufender Verwaltungstätigkeit aus:



Im Haushaltsjahr 2024 können 113 Kommunen (Vorjahr: 56 Kommunen) ihre Tilgung nicht aus laufender Verwaltungstätigkeit erwirtschaften. Am Ende des Finanzplanungszeitraums im Haushaltsjahr 2027 verringert sich diese Zahl auf 31 Kommunen.

3. Steuer- und Finanzkraft und Realsteuerhebesätze

Realsteuern sind die Grundsteuer und die Gewerbesteuer. Das Recht der Gemeinden auf die Festsetzung von Realsteuerhebesätzen ist in Art. 106 Abs. 6 GG garantiert. Vergleichswerte sind neben den Nivellierungssätzen nach dem FAG die Hebesätze und die Steuerkraft im Kreisvergleich. Daneben wird die Höhe der jährlichen Abschöpfungsquote durch die Kreisumlage ermittelt.

Grundsteuer A: Die Spanne der aktuellen Hebesätze der kreisangehörigen Kommunen beträgt von 200 v.H. (kleinster Wert – Gemeinde Thumbby) bis 450 v.H. (größter Wert – Gemeinde Altenholz und Flintbek). Von 128 Kommunen wird der für die Ermittlung der Steuerkraftmesszahl festgelegte fiktive Hebesatz von 304 v.H. (Nivellierungssatz) erreicht bzw. überschritten. (Vorjahr: 153 Kommunen)

Der Durchschnittshebesatz für alle Kommunen im Kreis Rendsburg-Eckernförde beträgt im Haushaltsjahr 2024 329,6 v.H. (Vorjahr: 329,47 v.H.) und liegt somit über dem Nivellierungssatz.

Grundsteuer B: Die Spanne der aktuellen Hebesätze der kreisangehörigen Kommunen beträgt von 200 v.H. (kleinster Wert – Gemeinde Thumbby) bis 550 v.H. (größter Wert – Gemeinde Altenholz). Von 47 Kommunen wird der für die Ermittlung der Steuerkraftmesszahl festgelegte fiktive Hebesatz von 370 v.H. (Nivellierungssatz) erreicht bzw. überschritten (Vorjahr: 45 Kommunen)

Der Durchschnittshebesatz für alle Kommunen im Kreis Rendsburg-Eckernförde beträgt im Haushaltsjahr 2024 340,17 v.H. (Vorjahr: 337,17 v.H.) und liegt somit unter dem Nivellierungssatz.

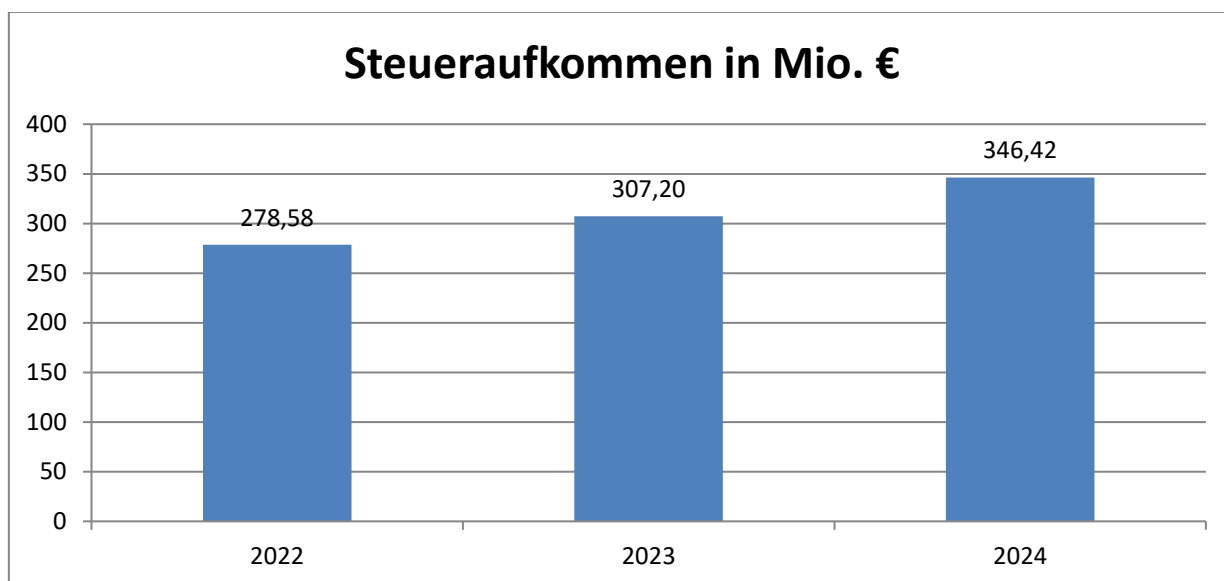
Gewerbesteuer: Die Spanne der aktuellen Hebesätze der kreisangehörigen Kommunen beträgt von 250 v.H. (kleinster Wert – Gemeinde Thumbby) bis 400 v.H. (größter Wert – Gemeinde Blumenthal und Kronshagen). Von 131 Kommunen wird der für die Ermittlung der Steuerkraftmesszahl festgelegte fiktive Hebesatz von 312 v.H. (Nivellierungssatz) erreicht bzw. überschritten (Vorjahr: 163 Kommunen).

Der Durchschnittshebesatz für alle Kommunen im Kreis Rendsburg-Eckernförde beträgt im Haushaltsjahr 2024 337,86 v.H. (Vorjahr: 337,82 v.H.) und liegt somit über dem Nivellierungssatz.

Steuerkraft / Steueraufkommen: Die Spanne der Steuerkraft der kreisangehörigen Kommunen liegt im Haushaltsjahr 2024 zwischen 458,26 €/ bedarfsinduzierten Einw. (kleinster Wert – Gemeinde Friedrichsgraben) und 3.012,11 €/ bedarfsinduzierten Einw. (größter Wert – Gemeinde Sehestedt).

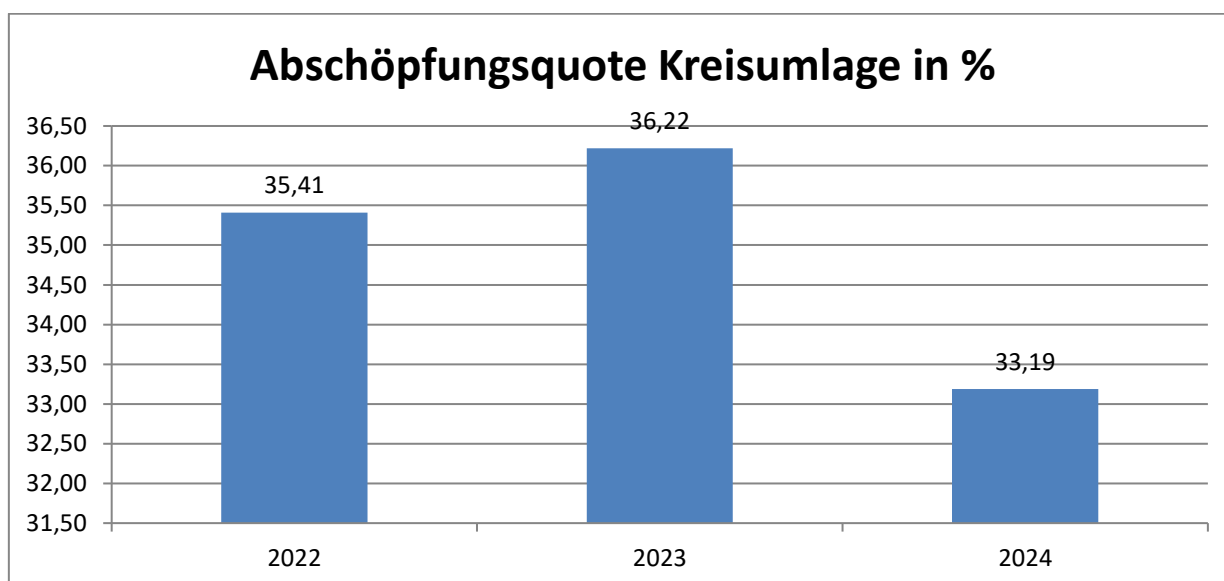
Die durchschnittliche Steuerkraft der kreisangehörigen Kommunen beträgt auf der Basis des kommunalen Finanzausgleichs – vorläufigen Festsetzung des Landes vom 25.01.2024 – 1.281,41 €/bedarfsinduzierten Einw. Dieser Wert wird von 25 Kommunen erreicht bzw. überschritten (Vorjahr: 38 Kommunen).

Das jährliche Steueraufkommen (Realsteuern und Gemeinschaftssteuern) entwickelt sich in den Jahren 2022 bis 2024 wie folgt:



Zur Einordnung der Höhe der Kreisumlage und der damit verbundenen Auswirkungen auf die kreisangehörigen Kommunen ist eine sogenannte Abschöpfungsquote zu ermitteln. Danach ist eine Grenze der Kreisumlage dahingehend zu ziehen, dass den kreisangehörigen Kommunen die ihnen zur Verfügung stehenden Steuereinnahmen nicht in Gänze entzogen werden dürfen.

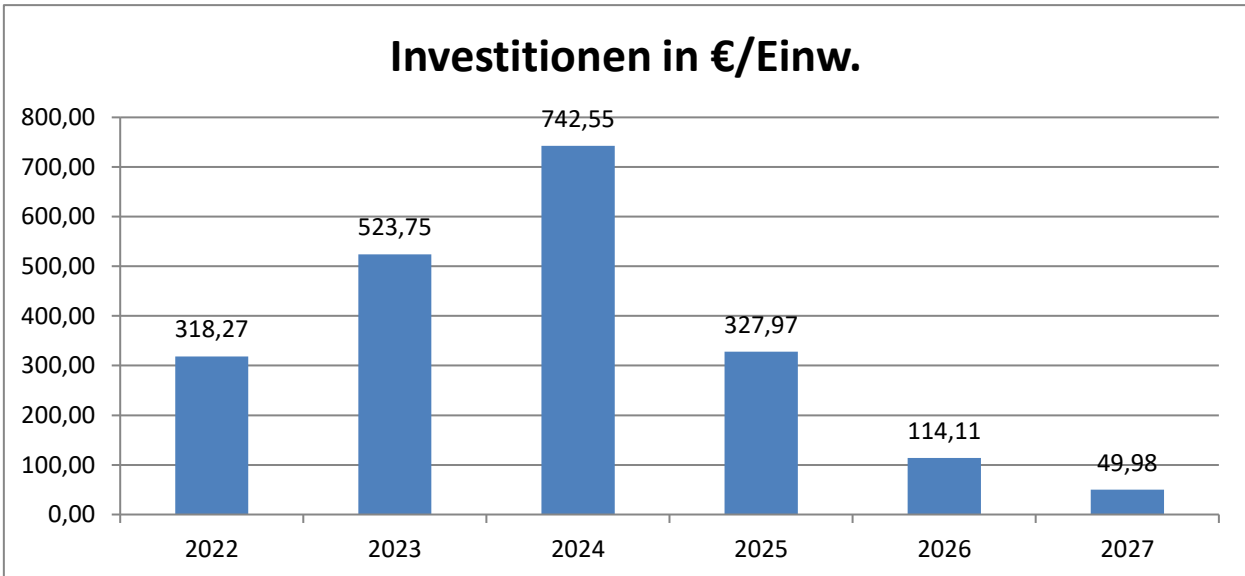
Nach dem nachstehenden Schaubild verbleiben den Kommunen nach Abzug der Kreisumlage ca. 2/3 der tatsächlichen Steuereinnahmen, so dass ein übermäßiger Einschnitt zu Lasten der Kommunen ausgeschlossen werden kann.



Belastbare Zahlen für das Haushaltsjahr 2025 können derzeit aufgrund der noch laufenden Planungen bzw. Überprüfung der Steuerzahlen für den Finanzausgleich 2025 zum jetzigen Zeitpunkt nicht geliefert werden. Diese werden zur Entscheidung über den Haushalt sowie der Festsetzung des Kreisumlagesatzes nachgereicht.

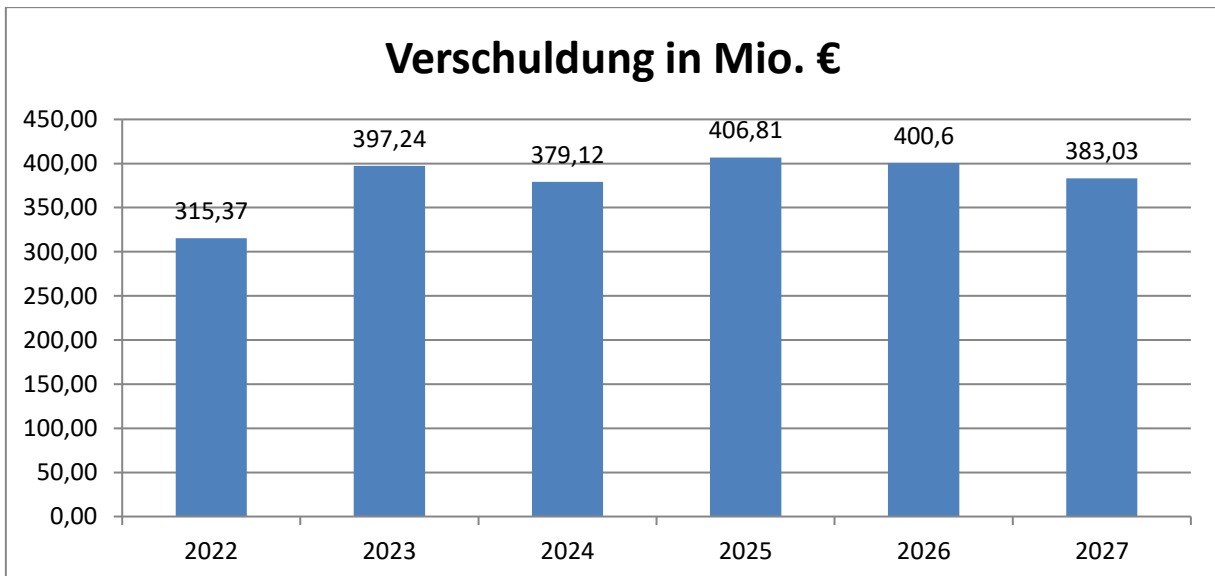
4. Investitionstätigkeit / Verschuldung

Die Gemeinde sollte in der Lage sein, unabweisbare Investitionen auch ohne neue Kreditaufnahmen vorzunehmen. Die gesamte Investitionstätigkeit der Kommunen entwickelt sich nach der derzeitigen mittelfristigen Finanzplanung wie folgt:



Aus der Verschuldungssituation einer Gemeinde lassen sich zwangsläufig keine Rückschlüsse auf die Finanzkraft der Gemeinde ziehen. Die strategische Zielsetzung muss aber sein, die durchschnittliche Zinsbelastung des kommunalen Kreditportfolios zu minimieren. Die Verschuldung der kreisangehörigen Kommunen steigt von 2022 auf 2023 merklich an, in den Folgejahren schwankt der Bestand und entwickelt sich ab 2025 rückläufig.

Am Ende des Haushaltsjahres 2024 sind 51 Kommunen schuldenfrei. Am Ende des Finanzplanungszeitraums (2027) sind voraussichtlich 53 Kommunen ohne Verschuldung.



5. Finanzbedarf der einzelnen Kommunen

Abschließend wurde der Finanzbedarf einer jeden kreisangehörigen Kommune beurteilt. Die Leistungsfähigkeit der Kommunen wurde anhand ausgewählter Kriterien mit den vorliegenden Haushaltsdaten beurteilt. Dies waren z. B. das Erreichen des Haushaltsausgleichs, die Entwicklung des Eigenkapitals und der liquiden Mittel wie auch die Möglichkeit die Tilgung aus dem Saldo aus laufender Verwaltungstätigkeit zu begleichen.

Die Leistungsfähigkeit einer Gemeinde kann in vier Kategorien unterteilt werden. Die dauernde Leistungsfähigkeit (in den Finanzdatenanalysen grün hinterlegt), die eingeschränkte dauernde Leistungsfähigkeit (gelb hinterlegt), die gefährdete dauernde Leistungsfähigkeit (orange hinterlegt) und die weggefallene dauernde Leistungsfähigkeit (in rot hinterlegt).

Für den gesamten kreisangehörigen Bereich ließ sich hierdurch ermitteln, dass die Leistungsfähigkeit von 66 Kommunen dauernd gesichert ist (Vorjahr: 91). 56 Kommunen befinden sich in der eingeschränkten dauernden Leistungsfähigkeit (Vorjahr: 38). Bei 43 Kommunen ist die Leistungsfähigkeit gefährdet (Vorjahr: 36). Bei keiner Gemeinde ist die dauernde Leistungsfähigkeit weggefallen (Vorjahr: 0 Gemeinden).

Festzustellen ist, dass eine Verschiebung in der Leistungsfähigkeit stattgefunden hat. Dieser Umstand ist auf diverse Faktoren, wie beispielsweise die gestiegenen Energiepreise und die anhaltenden Flüchtlingsströme sowie allgemeine Preis- und Tarifsteigerungen zurückzuführen. Eine weitere Ursache kann hier ebenfalls der Umstieg von 56 Kommunen von der Kameralistik auf die Doppik sein. Die Erstellung der Eröffnungsbilanzen sowie die Auswirkungen der geplanten Jahresergebnisse wären hier abzuwarten.

Es kann davon ausgegangen werden, dass die Kreisumlage nicht kausal für den Rückgang der dauernden Leistungsfähigkeit der Gemeinden ist. Aufgrund der Querschnittsbetrachtung der Leistungsfähigkeit der einzelnen Kommunen ist vielmehr davon auszugehen, dass die Kreisumlage bedarfsgerecht bemessen und die Kommunen hierdurch nicht übermäßig belastet werden.

gez. Tietgen

Gemeinde	Gesamtpunktzahl	Leistungsfähigkeit
Achterwehr	-90	gefährdete dauernde Leistungsfähigkeit
Alt Duvenstedt	-23	gesicherte dauernde Leistungsfähigkeit
Altenhof	0	gesicherte dauernde Leistungsfähigkeit
Altenholz	-3	gesicherte dauernde Leistungsfähigkeit
Arpsdorf	-56	gefährdete dauernde Leistungsfähigkeit
Ascheffel	-31	eingeschränkte dauernde Leistungsfähigkeit
Aukrug	-23	gesicherte dauernde Leistungsfähigkeit
Bargstall	-59	gefährdete dauernde Leistungsfähigkeit
Bargstedt	-48	eingeschränkte dauernde Leistungsfähigkeit
Barkelsby	-20	gesicherte dauernde Leistungsfähigkeit
Beldorf	-47	eingeschränkte dauernde Leistungsfähigkeit
Bendorf	-20	gesicherte dauernde Leistungsfähigkeit
Beringstedt	-56	gefährdete dauernde Leistungsfähigkeit
Bissee	-20	gesicherte dauernde Leistungsfähigkeit
Blumenthal	-46	eingeschränkte dauernde Leistungsfähigkeit
Bönnhusen	-59	gefährdete dauernde Leistungsfähigkeit
Bokel	-50	eingeschränkte dauernde Leistungsfähigkeit
Bordesholm	-79	gefährdete dauernde Leistungsfähigkeit
Borgdorf-Seedorf	-47	eingeschränkte dauernde Leistungsfähigkeit
Borgstedt	-20	gesicherte dauernde Leistungsfähigkeit
Bornholt	-2	gesicherte dauernde Leistungsfähigkeit
Bovenau	-90	gefährdete dauernde Leistungsfähigkeit
Brammer	-43	eingeschränkte dauernde Leistungsfähigkeit
Bredenbek	-65	gefährdete dauernde Leistungsfähigkeit
Breiholz	-20	gesicherte dauernde Leistungsfähigkeit
Brekendorf	-35	eingeschränkte dauernde Leistungsfähigkeit
Brinjahe	0	gesicherte dauernde Leistungsfähigkeit
Brodersby	0	gesicherte dauernde Leistungsfähigkeit
Brügge	-72	gefährdete dauernde Leistungsfähigkeit
Stadt Büdelsdorf	-79	gefährdete dauernde Leistungsfähigkeit
Bünsdorf	-59	gefährdete dauernde Leistungsfähigkeit
Christiansholm	-26	gesicherte dauernde Leistungsfähigkeit
Dänischenhagen	-22	gesicherte dauernde Leistungsfähigkeit
Dätgen	-43	eingeschränkte dauernde Leistungsfähigkeit
Damendorf	-52	eingeschränkte dauernde Leistungsfähigkeit
Damp	-22	gesicherte dauernde Leistungsfähigkeit
Dörphof	-46	eingeschränkte dauernde Leistungsfähigkeit
Stadt Eckernförde	-12	gesicherte dauernde Leistungsfähigkeit
Ehndorf	0	gesicherte dauernde Leistungsfähigkeit
Eisendorf	-30	gesicherte dauernde Leistungsfähigkeit
Ellerdorf	-23	gesicherte dauernde Leistungsfähigkeit
Eisdorf-Westermühlen	-2	gesicherte dauernde Leistungsfähigkeit
Embühren	0	gesicherte dauernde Leistungsfähigkeit
Emkendorf	-22	gesicherte dauernde Leistungsfähigkeit
Felde	-87	gefährdete dauernde Leistungsfähigkeit
Felm	-90	gefährdete dauernde Leistungsfähigkeit
Fleckeby	-45	eingeschränkte dauernde Leistungsfähigkeit
Flintbek	-50	eingeschränkte dauernde Leistungsfähigkeit
Fockbek	-48	eingeschränkte dauernde Leistungsfähigkeit
Friedrichsgraben	-2	gesicherte dauernde Leistungsfähigkeit
Friedrichsholm	-2	gesicherte dauernde Leistungsfähigkeit
Gammelby	-46	eingeschränkte dauernde Leistungsfähigkeit
Gettorf	-53	eingeschränkte dauernde Leistungsfähigkeit
Gnutz	-43	eingeschränkte dauernde Leistungsfähigkeit
Gokels	-48	eingeschränkte dauernde Leistungsfähigkeit
Grauel	0	gesicherte dauernde Leistungsfähigkeit
Grevenkrug	-23	gesicherte dauernde Leistungsfähigkeit
Groß Buchwald	-83	gefährdete dauernde Leistungsfähigkeit
Groß Vollstedt	-43	eingeschränkte dauernde Leistungsfähigkeit
Groß Wittensee	-44	eingeschränkte dauernde Leistungsfähigkeit
Güby	-20	gesicherte dauernde Leistungsfähigkeit
Haale	-81	gefährdete dauernde Leistungsfähigkeit
Haby	-23	gesicherte dauernde Leistungsfähigkeit
Hamdorf	0	gesicherte dauernde Leistungsfähigkeit
Hamweddel	-47	eingeschränkte dauernde Leistungsfähigkeit
Hanerau-		
Hademarschen	-21	gesicherte dauernde Leistungsfähigkeit
Haßmoor	-47	eingeschränkte dauernde Leistungsfähigkeit
Heinkenborstel	-22	gesicherte dauernde Leistungsfähigkeit

Beschreibung	Punktebereich
gesicherte dauernde Leistungsfähigkeit	0 bis -30
eingeschränkte dauernde Leistungsfähigkeit	-31 bis -55
gefährdete dauernde Leistungsfähigkeit	-56 bis -120
weggefallene dauernde Leistungsfähigkeit	ab -121

Hörsten	-10	gesicherte dauernde Leistungsfähigkeit
Hoffeld	-43	ingeschränkte dauernde Leistungsfähigkeit
Hohenwestedt	-56	gefährdete dauernde Leistungsfähigkeit
Hohn	-23	gesicherte dauernde Leistungsfähigkeit
Holtsee	-20	gesicherte dauernde Leistungsfähigkeit
Holzunge	-68	gefährdete dauernde Leistungsfähigkeit
Holzdorf	0	gesicherte dauernde Leistungsfähigkeit
Hütten	-47	ingeschränkte dauernde Leistungsfähigkeit
Hummelfeld	-22	gesicherte dauernde Leistungsfähigkeit
Jahrsdorf	-47	ingeschränkte dauernde Leistungsfähigkeit
Jevenstedt	-54	ingeschränkte dauernde Leistungsfähigkeit
Karby	-47	ingeschränkte dauernde Leistungsfähigkeit
Klein Wittensee	-43	ingeschränkte dauernde Leistungsfähigkeit
Königshügel	-2	gesicherte dauernde Leistungsfähigkeit
Kosel	0	gesicherte dauernde Leistungsfähigkeit
Krogaspe	-47	ingeschränkte dauernde Leistungsfähigkeit
Kronshagen	-63	gefährdete dauernde Leistungsfähigkeit
Krummwisch	-88	gefährdete dauernde Leistungsfähigkeit
Langwedel	-26	gesicherte dauernde Leistungsfähigkeit
Lindau	-63	gefährdete dauernde Leistungsfähigkeit
Lohe-Föhrden	-25	gesicherte dauernde Leistungsfähigkeit
Loop	-23	gesicherte dauernde Leistungsfähigkeit
Loose	-74	gefährdete dauernde Leistungsfähigkeit
Lütjenwestedt	-22	gesicherte dauernde Leistungsfähigkeit
Luhnstedt	-7	gesicherte dauernde Leistungsfähigkeit
Goosefeld	0	gesicherte dauernde Leistungsfähigkeit
Meezen	-23	gesicherte dauernde Leistungsfähigkeit
Melsdorf	-54	ingeschränkte dauernde Leistungsfähigkeit
Mielkendorf	-90	gefährdete dauernde Leistungsfähigkeit
Mörel	0	gesicherte dauernde Leistungsfähigkeit
Molfsee	-45	ingeschränkte dauernde Leistungsfähigkeit
Mühbrook	-20	gesicherte dauernde Leistungsfähigkeit
Negenharrie	-90	gefährdete dauernde Leistungsfähigkeit
Neudorf-Bornstein	-56	gefährdete dauernde Leistungsfähigkeit
Neu Duvenstedt	-57	gefährdete dauernde Leistungsfähigkeit
Neuwittenbek	-63	gefährdete dauernde Leistungsfähigkeit
Nienborstel	-47	ingeschränkte dauernde Leistungsfähigkeit
Nindorf	-43	ingeschränkte dauernde Leistungsfähigkeit
Noer	-20	gesicherte dauernde Leistungsfähigkeit
Stadt Nortorf	-20	gesicherte dauernde Leistungsfähigkeit
Nübbel	0	gesicherte dauernde Leistungsfähigkeit
Oldenbüttel	-49	ingeschränkte dauernde Leistungsfähigkeit
Oldenhütten	-86	gefährdete dauernde Leistungsfähigkeit
Osdorf	-63	gefährdete dauernde Leistungsfähigkeit
Ostenfeld (Rendsburg)	-47	ingeschränkte dauernde Leistungsfähigkeit
Osterby	-38	ingeschränkte dauernde Leistungsfähigkeit
Osterrönfeld	-47	ingeschränkte dauernde Leistungsfähigkeit
Osterstedt	-59	gefährdete dauernde Leistungsfähigkeit
Ottendorf	-63	gefährdete dauernde Leistungsfähigkeit
Owschlag	-65	gefährdete dauernde Leistungsfähigkeit
Padenstedt	-47	ingeschränkte dauernde Leistungsfähigkeit
Prinzenmoor	-45	ingeschränkte dauernde Leistungsfähigkeit
Quarnbek	-46	ingeschränkte dauernde Leistungsfähigkeit
Rade b. Hohenwestedt	0	gesicherte dauernde Leistungsfähigkeit
Rade b. Rendsburg	-66	gefährdete dauernde Leistungsfähigkeit
Reesdorf	-84	gefährdete dauernde Leistungsfähigkeit
Remmels	-41	ingeschränkte dauernde Leistungsfähigkeit
Stadt Rendsburg	-56	gefährdete dauernde Leistungsfähigkeit
Rickert	0	gesicherte dauernde Leistungsfähigkeit
Rieseby	-42	ingeschränkte dauernde Leistungsfähigkeit
Rodenbek	-45	ingeschränkte dauernde Leistungsfähigkeit
Rumohr	-86	gefährdete dauernde Leistungsfähigkeit
Schacht-Audorf	-48	ingeschränkte dauernde Leistungsfähigkeit
Schierensee	-49	ingeschränkte dauernde Leistungsfähigkeit
Schinkel	-81	gefährdete dauernde Leistungsfähigkeit
Schmalstede	0	gesicherte dauernde Leistungsfähigkeit
Schönbek	-72	gefährdete dauernde Leistungsfähigkeit
Schönhorst	-47	ingeschränkte dauernde Leistungsfähigkeit
Schülldorf	-49	ingeschränkte dauernde Leistungsfähigkeit
Schülpl b. Nortorf	-47	ingeschränkte dauernde Leistungsfähigkeit

Schülp b. Rendsburg	-22	gesicherte dauernde Leistungsfähigkeit
Schwedeneck	-20	gesicherte dauernde Leistungsfähigkeit
Seefeld	-66	gefährdete dauernde Leistungsfähigkeit
Sehestedt	-44	eingeschränkte dauernde Leistungsfähigkeit
Sören	-39	eingeschränkte dauernde Leistungsfähigkeit
Sophienhamm	0	gesicherte dauernde Leistungsfähigkeit
Stafstedt	-27	gesicherte dauernde Leistungsfähigkeit
Steenfeld	-23	gesicherte dauernde Leistungsfähigkeit
Strande	-44	eingeschränkte dauernde Leistungsfähigkeit
Tackesdorf	-23	gesicherte dauernde Leistungsfähigkeit
Tappendorf	-44	eingeschränkte dauernde Leistungsfähigkeit
Techelsdorf	-47	eingeschränkte dauernde Leistungsfähigkeit
Thaden	-50	eingeschränkte dauernde Leistungsfähigkeit
Thumbby	-20	gesicherte dauernde Leistungsfähigkeit
Timmaspe	-48	eingeschränkte dauernde Leistungsfähigkeit
Todenbüttel	-48	eingeschränkte dauernde Leistungsfähigkeit
Tüttendorf	-85	gefährdete dauernde Leistungsfähigkeit
Waabs	-22	gesicherte dauernde Leistungsfähigkeit
Wapelfeld	-23	gesicherte dauernde Leistungsfähigkeit
Warder	-20	gesicherte dauernde Leistungsfähigkeit
Wasbek	-90	gefährdete dauernde Leistungsfähigkeit
Wattenbek	-73	gefährdete dauernde Leistungsfähigkeit
Westensee	-57	gefährdete dauernde Leistungsfähigkeit
Westerrönfeld	-57	gefährdete dauernde Leistungsfähigkeit
Windeby	-22	gesicherte dauernde Leistungsfähigkeit
Winnemark	-27	gesicherte dauernde Leistungsfähigkeit
Ahlefeld-Bistensee	-2	gesicherte dauernde Leistungsfähigkeit

Gesamt	-6.589	alle 165 Gemeinden
Durchschnitt aller Gemeinden	-39,93	eingeschränkte dauernde Leistungsfähigkeit
Kreis (2024)	-64	gefährdete dauernde Leistungsfähigkeit
Kreis (2025)	-64	gefährdete dauernde Leistungsfähigkeit

Finanzdaten der Städte und Gemeinden des Kreises Rendsburg-Eckernförde 2022

Gemeinden	Ämterortung	ordentliche Erträge in €	ordentliche Aufwendungen in €	Überschuss / Fehlbetrag in Ergebnisplan in €	Fehlbetrag in % zu Erträge	Haushaltsausgleich im Jahr/monat	Anteil freiwillige Leistungen an Aufwendungen in %	Einzahlungen aus Verwaltungstätigkeit in €	Auszahlungen aus Verwaltungstätigkeit in €	Saldo f.d. Einz./Ausz. ist größer als Tilgung?	Einzahlungen aus Inv. in €	Auszahlungen aus Inv. in €	Einwohner 31.03.2021	Realtsteuerbesitz Grundsteuer A 302	Realtsteuerbesitz Grundsteuer B 376
01058135 Stadt Rendsburg	01	75.872.304	77.324.051	-1.801.026	2,36	nein	1,23	72.096.567	65.787.009,00	ja	1.041.546	7.921.903	28.705	980	425
01058043 Stadt Eckernförde	02	66.125.064	55.723.396	10.111.495	0,00	ja	0,20	61.358.976	50.324.523,00	ja	1.351.917	7.498.775	21.755	370	390
01058034 Stadt Büdeldorf	03	32.778.997	28.058.021	4.713.834	0,00	ja	3,11	30.348.605	24.366.298,04	ja	683.618	4.457.183	10.466	320	380
01058005 Altenholz	04	24.258.425	22.706.470	1.305.478	0,00	ja	0,35	23.470.953	20.020.810,00	ja	1.441.440	2.650.760	10.021	370	450
01058092 Kronshagen	05	32.098.577	31.315.088	586.969	0,00	ja	12,48	53.906.990	50.428.838,14	ja	244.663	3.094.728	11.929	380	380
01058169 Wasbek	06	4.915.243	3.875.425	1.010.036	0,00	ja	1,69	4.535.664	2.871.994,93	ja	250.000	368.460	2.328	260	260
01058001 Achtenwehr	07	2.382.144	2.061.346	315.306	0,00	ja	0,38	2.227.559	1.910.914,24	ja	3.000	13.026	1.043	370	390
01058028 Bredenbek	07	4.205.840	3.684.159	502.632	0,00	ja	0,47	3.798.660	3.034.589,39	ja	345.870	924.009	1.518	339	339
01058050 Felde	07	6.213.208	5.389.151	804.465	0,00	ja	0,31	5.781.179	4.553.779,21	ja	53.000	375.068	2.122	339	363
01058093 Krummvisch	07	1.165.933	1.008.937	159.188	0,00	ja	0,81	1.113.714	855.828,90	ja	79.624	16.834	685	300	363
01058104 Melsdorf	07	6.548.806	6.307.138	216.386	0,00	ja	0,81	6.404.664	5.435.210,67	ja	6.200	2.739.500	1.678	320	320
01058126 Ottenndorf	07	2.339.237	2.317.034	22.105	0,35	nein	0,96	2.164.855	1.939.520,15	ja	12.150	174.084	968	380	425
01058130 Quarnbek	07	3.993.583	3.718.034	274.776	0,00	ja	0,38	3.696.555	3.251.855,21	ja	83.899	377.625	1.727	390	390
01058171 Westensee	07	3.422.983	3.342.169	117.971	0,00	ja	0,90	3.213.917	3.113.276,40	ja	6.492	165.728	1.564	370	390
01058037 Dänischenhagen	09	10.043.755	9.319.844	670.543	0,00	ja	0,21	9.814.936	8.206.383,10	ja	191.940	650.830	3.861	450	450
01058116 Noer	09	1.750.846	1.611.147	135.562	0,00	ja	0,78	1.774.587	1.423.206,24	ja	19.724	163.720	893	340	340
01058150 Schwedeneck	09	6.472.512	5.786.685	649.942	0,00	ja	0,68	6.485.816	6.475.589,76	nein	1.375.763	1.081.633	2.836	420	420
01058157 Strande	09	4.350.731	4.528.028	-272.811	6,27	nein	0,21	4.671.268	4.865.233,27	nein	964	3.177.433	1.515	390	390
01058051 Fehm	10	2.730.106	2.802.033	-77.933	2,85	nein	0,36	2.713.699	2.564.277,87	ja	658.838	746.431	1.187	330	330
01058058 Gettorf	10	20.983.819	19.751.267	1.162.184	0,00	ja	0,35	19.935.082	17.517.340,78	ja	176.225	2.028.801	7.591	320	370
01058096 Lindau	10	3.294.175	3.130.184	156.848	0,00	ja	0,45	2.899.327	2.710.244,49	ja	696.746	289.231	1.359	330	330
01058110 Neudorf-Bomstein	10	2.369.853	2.128.768	223.797	0,00	ja	0,99	2.268.196	1.857.273,91	ja	29.026	235.305	1.096	330	330
01058112 Neuwittrebek	10	2.290.153	2.498.451	-211.250	9,22	nein	0,26	2.285.126	2.239.766,40	ja	39.889	222.437	1.122	330	330
01058121 Osdorf	10	6.735.578	6.425.675	270.704	0,00	ja	0,31	6.507.200	5.751.210,74	ja	34.124	555.146	2.507	330	330
01058142 Schinkel	10	2.102.744	2.032.613	61.738	0,00	ja	0,23	2.012.125	1.781.426,09	ja	77.278	1.102.991	1.004	380	380
01058155 Tütendorf	10	3.186.358	2.871.367	311.291	0,00	ja	0,23	3.062.152	2.569.925,65	ja	342.702	590.710	1.227	330	330
01058026 Bovenau	11	5.102.560	3.620.212	1.482.257	0,00	ja	0,22	4.928.780	3.333.550,75	ja	11.638	464.018	1.096	360	360
01058073 Hüllmoor	11	427.910	428.896	-6.505	0,00	ja	0,60	409.649	384.493,44	ja	0	35.344	263	350	350
01058122 Osterfeld (Rendsburg)	11	1.256.756	1.105.666	171.180	0,00	ja	0,93	1.191.496	1.031.758,84	ja	0	10.689	600	320	320
01058124 Osterfeld	11	10.043.462	10.518.601	-468.258	4,66	nein	0,66	9.709.620	10.382.208,32	nein	125.120	1.887.243	5.117	335	335
01058132 Rade b. Rendsburg	11	342.966	817.473	-474.507	138,35	nein	1,61	328.307	735.164,41	nein	608	8.857	211	260	260
01058140 Schacht-Audorf	11	13.100.028	10.128.549	2.952.434	0,00	ja	1,11	11.886.748	9.395.580,30	ja	180.513	1.530.938	4.887	338	363
01058146 Sülldorf	11	1.471.926	1.568.284	-64.363	4,28	nein	0,65	1.440.493	1.336.915,51	ja	3.607	15.355	752	340	365
01058019 Bönnhusen	12	579.090	478.952	93.461	0,00	ja	18,46	564.418	444.683,23	ja	0	7.949	300	330	363
01058053 Flintbek	12	26.220.105	22.215.306	3.865.035	0,00	ja	0,36	26.632.453	26.125.387,92	nein	150.551	4.685.149	7.245	450	450
01058145 Schönhorst	12	503.463	423.593	72.872	0,00	ja	7,84	476.357	373.300,85	ja	37.780	0	303	300	363
01058160 Teichelsdorf	12	285.903	204.753	86.902	0,00	ja	3,50	264.266	178.336,53	ja	1.000	1.899	148	300	363
01058003 Alt Duvenstedt	13	3.921.979	3.748.273	170.727	0,00	ja	0,64	3.707.928	3.544.442,11	ja	21.122	891.185	1.894	280	280
01058054 Fockbek	13	20.011.909	18.576.944	1.455.471	0,00	ja	0,04	18.847.811	17.409.990,37	ja	2.083.253	1.221.452	6.440	290	290
01058118 Nübbel	13	2.875.678	2.585.789	290.679	0,00	ja	0,33	2.731.961	2.340.717,92	ja	61.752	596.325	1.588	330	300
01058136 Rickert	13	1.876.247	1.713.441	179.856	0,00	ja	0,07	1.781.887	2.595.017,86	nein	309.899	81.129	1.042	290	290
01058010 Bargstall	14	236.867	237.562	-6.413	0,00	ja	0,21	241.272	208.657,02	ja	18.900	408.476	151	320	320
01058029 Breiholz	14	2.681.355	2.392.882	286.093	0,00	ja	0,54	2.586.205	2.708.836,84	nein	73.712	327.893	1.384	330	330
01058036 Christiansholm	14	360.633	362.045	-5.670	0,00	ja	0,51	332.754	290.269,33	ja	250.000	118.638	233	330	330
01058047 Eldorf-Westermühlen	14	3.343.486	3.162.368	238.889	0,00	ja	0,13	3.247.199	2.886.494,51	ja	502.088	2.525.325	1.587	330	330
01058055 Friedrichsgraben	14	74.542	70.864	7.354	0,00	ja	0,37	73.454	65.432,89	ja	0	1.876	48	350	350
01058056 Friedrichsholm	14	736.640	673.951	75.830	0,00	ja	0,24	713.587	621.447,02	ja	3.152	38.845	423	350	350
01058070 Hamdorf	14	2.801.163	2.239.918	568.934	0,00	ja	0,10	2.623.683	2.061.225,87	ja	369.809	607.594	1.308	320	320
01058078 Hühen	14	5.777.133	5.522.281	306.909	0,00	ja	0,09	4.605.910	5.476.375,48	nein	559.344	3.949.506	2.431	330	320
01058089 Königshügel	14	295.831	254.654	49.909	0,00	ja	0,31	283.901	229.957,11	ja	0	29.224	178	330	330
01058097 Lohs-Frieden	14	810.135	712.979	120.475	0,00	ja	0,25	785.144	671.947,87	ja	0	61.750	464	325	325
01058129 Pinzenmoor	14	293.280	286.700	14.261	0,00	ja	0,19	284.226	263.579,44	ja	0	7.489	162	330	330
01058154 Sophienhamm	14	426.146	539.266	-101.995	23,33	nein	0,24	398.821	536.000,08	nein	5.190	62.543	297	310	310
01058008 Aschthel	15	1.825.573	1.575.089	240.124	0,00	ja	0,59	1.749.887	1.438.412,89	ja	159.198	561.417	1.003	340	330
01058024 Borgstedt	15	4.221.021	3.875.425	579.326	0,00	ja	1,06	3.525.549	3.406.623,58	ja	1.074.536	1.434.145	1.706	295	295
01058030 Brekendorf	15	1.797.997	1.567.529	269.513	0,00	ja	1,03	1.827.373	1.398.570,60	ja	635.572	974.816	994	330	330
01058035 Bünsdorf	15	1.208.929	1.068.302	137.886	0,00	ja	0,86	1.141.686	923.186,70	ja	36.245	232.515	621	290	320
01058039 Damendorf	15	1.214.526	888.609	318.984	0,00	ja	0,29	1.195.542	787.170,11	ja	7.117	167.499	438	310	310
01058066 Groß Wittensee	15	3.241.920	2.688.713	550.955	0,00	ja	0,55	3.117.935	2.409.916,77	ja	49.532	377.922	1.317	339	355
01058069 Haby	15	1.116.514	942.254	182.584	0,00	ja	0,33	1.047.420	894.957,37	ja	13.616	216.460	574	330	330
01058090 Holsee	15	3.292.248	3.545.289	-246.984	7,44	nein	0,39	3.897.373	3.313.560,86	ja	1.886.271	2.872.555	1.286	317	248
01058091 Hützunge	15	757.100	687.305	69.451	0,00	ja	0,87	724.247	600.665,03	ja	25.474	209.785	363	339	339
01058093 Hütten	15	336.187	295.160	40.027	0,00	ja	1,73	331.521	279.799,04	ja	420.000	389.693	217	280	280
01058098 Klein Wittensee	15	440.292	406.530	37.337	0,00	ja	0,56	431.598	327.284,70	ja	0	227	290	320	320
01058111 Neu Duvenstedt	15	233.465	217.102	16.541	0,00	ja	1,19	227.002	203.813,96	ja	18.840	11.214	128	300	300
01058123 Osterby	15	2.603.496	2.248.748	342.307	0,00	ja	0,55	2.440.535	1.996.331,45	ja	811.288	1.244.265	1.045	340	340
01058127 Owschlag	15	10.670.534	8.888.227	1.733.387	0,00	ja	0,55	9.840.202	7.950.293,24	ja	2.063.941	2.105.306	3.685	370	390
01058152 Sehestedt	15	3.241.920	2.688.713	550.955	0,00	ja	0,67	3.117.935	2.409.916,77	ja	49.532	377.922	840	300	363
01058175 Ahlefeld-Bistensee	15														

Finanzdaten der Städte und Gemeinden des Kreises Rendsburg-Eckernförde 2022

01058048 Embühren	16	293.853	257.169	36.926	0,00	ja	0,00	291.206	268.206,44	ja	0	27.504	196	320
01058068 Haale	16	931.400	955.541	-29.786	3,16	nein	0,00	946.614	905.501,99	nein	750.000	540.353	506	300
01058071 Harweddel	16	1.069.100	1.136.602	-57.387	5,32	nein	0,00	1.228.124	1.153.270,50	ja	664	24.233	458	260
01058075 Hörsten	16	138.036	122.015	16.507	0,00	ja	0,00	135.492	101.274,86	ja	0	0	55	250
01058086 Jevenstedt	16	6.464.738	5.807.326	649.755	0,00	ja	0,00	6.523.831	5.643.131,37	ja	344.056	876.914	3.356	320
01058101 Luhnstedt	16	739.946	587.997	160.763	0,00	ja	0,00	759.049	589.851,18	ja	17.542	90.162	401	330
01058148 Schülp b. Rendsburg	16	2.154.179	1.792.706	399.172	0,00	ja	0,00	2.004.324	1.610.750,42	ja	176.036	413.363	1.103	300
01058155 Staffstedt	16	698.536	583.282	121.860	0,00	ja	0,00	707.376	614.767,65	ja	26.485	155.327	369	320
01058172 Westerrönfeld	16	9.359.431	9.650.231	-212.893	2,24	nein	0,00	9.801.955	9.070.495,03	nein	812.990	1.766.864	5.018	360
01058007 Apsdorf	95	480.834	416.509	79.191	0,00	ja	0,63	485.039	407.493,19	ja	0	36.361	272	290
01058009 Aukrug	95	8.092.493	7.042.282	1.172.056	0,00	ja	1,14	8.182.675	7.048.656,76	ja	2.407.850	285.312	3.654	320
01058013 Beldorf	95	922.501	715.746	214.068	0,00	ja	1,50	899.993	566.147,49	ja	398.752	190.524	277	330
01058014 Bendorf	95	1.823.642	1.643.631	202.311	0,00	ja	0,24	1.831.942	1.514.119,21	ja	356.146	429.075	429	280
01058015 Beringstedt	95	1.482.265	1.260.611	166.752	0,00	ja	1,12	1.506.176	1.253.602,81	ja	2.550	23.059	756	329
01058025 Bornholt	95	292.824	296.453	3.852	0,00	ja	0,56	295.145	272.425,75	ja	13.940	41.704	178	320
01058044 Ehdorf	95	990.844	746.355	244.603	0,00	ja	0,73	986.922	738.994,70	ja	227.164	452.012	610	260
01058061 Gökels	95	1.181.227	994.759	207.899	0,00	ja	0,70	1.184.164	924.382,29	ja	0	132.628	545	320
01058062 Grauel	95	455.049	610.411	-143.978	30,87	nein	0,45	430.018	582.066,08	nein	11.956	54.347	261	340
01058072 Hanerau-Hademarschen	95	6.369.700	6.299.300	178.600	0,00	ja	6,27	6.344.200	5.900.700,00	ja	445.600	4.230.700	3.012	320
01058074 Henkenborstel	95	240.434	218.845	29.681	0,00	ja	0,57	246.977	201.776,46	ja	0	3.584	137	332
01058077 Hohenwestedt	95	18.097.000	15.507.800	2.638.900	0,00	ja	3,67	17.909.600	14.789.000,00	ja	1.536.800	3.193.700	5.376	320
01058085 Jährndorf	95	403.347	341.105	75.079	0,00	ja	0,77	411.206	352.091,08	ja	0	0	224	320
01058100 Lügernstedt	95	1.086.402	1.021.981	90.952	0,00	ja	2,22	1.106.339	925.286,50	ja	18.612	162.700	547	260
01058103 Meezen	95	674.084	625.453	174.171	0,00	ja	18,62	697.343	627.736,13	ja	0	34.625	355	325
01058106 Mörz	95	411.461	480.648	-58.826	13,93	nein	0,73	371.543	477.182,76	nein	0	6.734	243	320
01058113 Nienborstel	95	1.186.479	992.268	216.325	0,00	ja	0,28	1.209.319	999.546,42	ja	16.818	31.537	591	300
01058115 Nindorf	95	1.351.603	1.313.557	59.089	0,00	ja	1,05	1.355.493	1.228.353,39	ja	20.674	96.514	626	260
01058119 Oldenbüttel	95	506.057	397.779	112.376	0,00	ja	0,77	492.650	331.962,51	ja	56.679	19.163	251	320
01058125 Osterstedt	95	1.465.043	1.415.237	71.448	0,00	ja	0,60	1.417.781	1.257.293,29	ja	490.647	966.440	663	270
01058128 Padenstedt	95	3.324.666	2.641.322	682.989	0,00	ja	0,90	3.186.977	2.331.949,23	ja	442.740	315.327	1.703	340
01058131 Rade b. Hohenwestedt	95	165.629	163.768	2.036	0,00	ja	0,52	173.755	160.599,51	ja	0	0	96	380
01058134 Rammels	95	934.641	807.219	146.286	0,00	ja	0,19	737.247	742.114,02	nein	6.430	250.623	440	300
01058151 Seefeld	95	781.510	609.178	186.955	0,00	ja	0,31	766.584	519.204,56	ja	16.731	67.048	349	260
01058156 Steinfeld	95	618.500	513.867	113.519	0,00	ja	0,58	616.727	488.484,63	ja	0	42.511	344	320
01058158 Tackedorf	95	137.843	108.792	35.803	0,00	ja	0,64	146.871	110.725,26	ja	0	0	69	350
01058159 Tappendorf	95	539.424	495.796	54.658	0,00	ja	0,45	533.393	459.358,27	ja	11.929	23.008	332	320
01058161 Thaden	95	502.157	430.280	85.941	0,00	ja	0,59	507.192	392.487,79	ja	9.882	64.093	237	320
01058164 Todtenbüttel	95	2.057.323	1.880.815	9.842	0,00	ja	0,91	2.079.576	1.860.549,89	ja	77.662	535.308	1.032	325
01058167 Wapelldorf	95	490.276	441.477	62.410	0,00	ja	0,38	498.617	393.428,85	ja	968	5.831	314	320

45.827.856

554.195.403

488.640.825,39

87.861.127

214.156

65.554.578,01

410,27 Inv./Einw.

Finanzdaten der Städte und Gemeinden des Kreises Rendsburg-Eckernförde 2022

Realsteuerbesatz Gewerbesteuer 308	Nivellierungssatz erreicht (ja/nein)	Steuerkraft -€-		Steueraufkommen je Einw.	Kreisumlage je Einw.	Abschöpfungsquote Kreisumlage vs. Steueraufkommen in %	Schulden -€- Stand 31.12.2022		Eigenkapital am 31.12.2020 in €	Allgemeine Rücklage am 31.12.2020 in €	Ergebnisrücklage am 31.12.2020 in €	Jahresfehlbetrag (-) / Jahresüberschuss am 31.12.2020 in €	Ergebnisrücklage in % der allg. Rückl.
		je bedarfsinduzierten Einw.	Landesdurchschnitt				Gesamt	je EW					
370	ja	1.117,17	1.190,59	1.903,41	405,33	31,10	71.525,000	2.492	41.334.893,29	30.382.355,74	9.954.946,99	1.220.371,00	31,58
380	ja	927,15	1.190,59	1.015,07	379,30	37,37	4.855,176	228	82.233.909,89	53.392.853,00	27.296.380,74	1.196.900,00	51,12
370	ja	1.452,66	1.196,82	1.649,32	447,51	27,13	20.714,376	1.979	47.177.706,66	37.441.886,00	8.757.748,00	921.294,70	23,39
370	ja	922,61	1.196,82	1.025,91	384,28	37,46	12.225,157	1.220	31.760.039,89	23.672.600,00	7.478.302,06	55.635,00	31,59
380	ja	1.127,03	1.196,82	1.234,90	399,68	32,37	10.548,651	884	57.621.164,87	42.663.531,00	11.492.588,00	1.026.842,00	26,94
310	nein	1.149,85	965,38	1.176,04	421,91	35,88	1.599,000	687	-	-	-	-	-
370	ja	887,70	1.148,74	981,41	389,40	39,68	431,410	414	2.570.398,98	1.927.404,41	517.285,65	67.708,92	26,84
336	nein	932,44	1.148,74	1.035,54	401,76	38,80	2.163,400	1.425	5.630.246,00	5.048.516,00	422.845,00	158.885,00	8,38
336	nein	1.049,32	965,38	1.148,86	404,96	35,25	2.624,694	1.237	6.660.721,81	5.710.673,00	596.266,00	351.692,00	10,44
333	nein	918,25	1.056,42	973,78	410,65	42,17	160,400	234	1.653.130,65	1.160.275,76	382.891,00	109.964,00	33,00
330	nein	1.897,95	1.148,74	1.862,07	536,81	32,30	9.771,795	5.203	14.148.498,00	9.888.359,00	3.263.158,00	996.981,00	33,00
390	ja	911,58	1.056,42	1.044,47	394,79	37,80	225,000	232	5.186.786,00	4.140.376,00	1.153.608,00	107.198,00	27,86
370	ja	843,46	1.148,74	905,43	387,39	42,79	1.607,480	792	3.942.755,33	3.483.694,20	439.811,00	19.250,00	12,62
370	ja	877,44	1.148,74	948,71	399,18	42,08	1.900,032	1.215	3.750.959,00	3.297.282,00	310.772,00	142.905,00	9,43
380	ja	882,88	1.192,37	1.150,25	400,14	34,79	3.654,000	946	12.664.063,65	9.104.667,00	2.315.914,00	1.243.843,70	25,44
310	nein	716,11	1.056,42	750,00	372,20	49,63	371,415	416	4.229.140,90	2.923.866,00	691.468,00	384.128,52	23,65
380	ja	893,94	965,38	1.016,33	388,51	38,23	2.417,000	852	4.653.389,33	3.899.681,80	678.711,00	74.998,08	17,40
275	nein	1.949,13	1.148,74	1.909,74	546,48	28,62	3.752,775	2.477	5.870.889,17	4.303.303,00	1.563.993,00	3.593,34	36,34
310	nein	760,54	1.148,74	805,87	383,66	47,61	410,484	346	3.889.433,00	3.494.315,00	452.485,00	57.367,00	12,95
360	nein	972,21	1.094,08	1.108,63	394,51	35,58	6.735,709	897	28.710.854,54	18.660.782,67	8.736.757,86	1.313.314,01	46,82
310	nein	676,77	1.148,74	707,04	377,94	53,45	999,731	736	4.492.889,00	3.315.200,00	704.402,00	473.287,00	21,25
310	nein	820,36	1.148,74	871,71	393,68	45,16	787,421	718	3.077.170,61	2.414.673,00	593.747,00	68.750,03	24,59
310	nein	1.098,87	1.148,74	1.162,94	403,86	34,73	1.750,685	1.560	3.734.564,00	2.621.848,00	816.355,00	296.361,00	31,14
330	nein	805,99	965,38	849,52	380,17	44,75	2.736,964	1.092	6.846.117,38	5.047.676,54	1.818.463,64	20.022,80	36,03
380	ja	731,77	1.148,74	773,44	380,12	49,15	1.815,935	1.809	1.957.248,15	1.961.926,02	209.667,63	214.345,50	10,69
310	nein	933,46	1.148,74	971,17	403,35	41,53	403,350	179	4.315.122,00	3.315.024,00	1.010.314,00	10.216,00	30,48
350	nein	1.627,85	1.148,74	1.868,57	503,87	28,95	780,200	792	6.785.886,61	4.269.711,61	1.878.682,00	637.293,00	44,00
326	nein	722,57	1.056,42	778,33	402,89	51,78	0	0	1.313.446,46	1.061.983,00	1.061.983,00	48.149,72	-
340	nein	793,56	1.056,42	857,44	389,42	45,42	0	0	2.984.690,00	2.223.019,00	605.082,00	156.589,00	27,22
325	nein	1.561,72	1.094,08	1.388,84	475,14	34,21	0	0	26.579.972,30	12.402.175,00	11.337.498,72	2.840.298,31	91,42
310	nein	791,64	1.056,42	810,04	405,95	50,11	0	0	1.395.629,17	909.209,00	486.420,00	137.462,00	53,50
336	nein	1.256,92	1.192,37	1.242,87	417,91	33,62	382,676	78	29.463.045,38	16.779.189,88	9.608.964,89	3.074.890,61	57,27
345	nein	709,37	1.056,42	777,37	391,26	50,33	191,000	254	3.388.150,39	3.311.130,00	-	77.020,72	-
310	nein	863,90	1.056,42	926,70	400,76	43,25	540,576	1.802	559.932,34	679.072,96	-	37.357,06	-
380	ja	1.435,62	1.094,98	1.750,76	445,73	25,46	12.365,527	1.707	12.913.896,82	9.449.217,00	-	2.914.817,17	-
310	nein	842,13	1.056,42	783,39	387,52	49,47	559,137	1.845	72.646,47	510.603,75	168.499,24	43.543,48	33,00
310	nein	932,64	1.056,42	955,86	382,38	40,00	422,507	2.855	707.125,99	543.856,37	106.275,94	56.993,68	19,54
320	nein	772,41	1.148,74	791,59	382,35	48,30	190,987	101	6.605.889,86	5.768.385,96	477.851,28	359.652,62	8,28
310	nein	1.544,40	1.094,98	1.626,45	470,06	28,90	522,000	81	23.836.019,02	16.001.341,09	5.947.583,30	1.887.094,63	37,17
330	nein	869,86	1.148,74	851,19	374,21	57,47	1.688,496	1.063	3.313.217,19	2.421.087,14	798.958,76	93.171,29	33,00
300	nein	899,43	1.148,74	910,69	383,59	42,12	0	0	4.748.657,22	3.708.155,63	516.543,89	523.957,70	13,93
320	nein	874,94	1.056,42	931,54	413,32	44,37	378,712	2.508	366.268,78	224.634,48	81.575,84	60.058,46	36,31
330	nein	713,08	1.148,74	740,82	372,59	50,29	574,400	415	2.865.826,19	1.673.157,24	914.416,25	278.252,70	54,65
330	nein	565,25	1.056,42	586,96	371,43	63,28	563,420	2.375	719.370,99	522.232,97	182.893,16	14.244,86	35,02
330	nein	758,90	1.148,74	818,16	388,82	47,52	1.601,010	1.009	3.362.286,27	1.704.146,82	1.121.082,86	53.056,59	65,79
350	nein	491,37	1.056,42	516,02	411,75	79,79	47,000	979	160.024,26	89.813,31	69.317,79	893,16	77,18
330	nein	603,32	1.056,42	621,58	367,52	59,13	529,254	1.251	706.451,02	310.619,78	283.686,02	112.145,22	91,33
320	nein	771,07	1.148,74	809,40	397,77	49,14	33,794	26	3.289.420,73	1.580.151,38	1.212.647,55	496.621,80	76,74
330	nein	1.105,61	965,38	1.090,08	414,57	38,03	3.011,917	1.239	7.790.657,44	4.696.202,31	2.574.541,72	510.114,01	54,82
350	nein	476,01	1.056,42	529,85	393,98	74,36	105,000	590	377.223,42	263.944,10	68.836,02	44.443,30	26,08
320	nein	925,19	1.056,42	972,81	419,74	43,15	0	0	2.580.890,47	1.835.917,23	598.311,46	146.681,78	32,59
350	nein	757,74	1.056,42	835,92	414,37	49,57	196,500	1.213	690.455,80	370.848,30	242.914,82	76.692,68	65,50
310	nein	656,45	1.056,42	661,12	364,89	55,19	0	0	1.294.098,44	806.831,02	505.038,62	17.771,20	62,60
335	nein	733,53	1.148,74	777,45	384,22	49,42	290,541	290	2.722.542,30	2.131.243,77	502.450,50	88.848,03	23,58
320	nein	1.375,45	1.148,74	1.354,37	439,10	32,42	0	0	7.878.731,01	5.264.387,49	1.737.247,87	877.095,64	33,00
350	nein	671,82	1.056,42	709,08	382,15	53,89	1.507,752	1.517	2.536.351,72	2.242.573,63	261.483,45	32.294,64	11,66
320	nein	856,56	1.056,42	891,01	405,28	45,48	125,599	202	1.392.127,00	1.263.135,00	-	128.992,00	-
350	nein	1.471,99	1.056,42	1.612,07	471,73	29,27	574,911	1.313	919.171,03	628.731,55	206.911,49	83.527,99	32,91
336	nein	772,46	1.148,74	819,23	391,43	47,78	1.343,584	1.020	2.862.931,50	2.356.220,00	762.185,00	88.798,00	32,35
350	nein	807,75	1.056,42	865,36	380,68	43,99	620,828	1.081	1.538.234,70	1.098.883,00	301.725,00	137.627,57	27,46
334	nein	1.933,99	1.148,74	2.145,59	545,36	25,42	1.718,742	1.337	3.906.827,80	3.007.809,00	922.528,80	52.339,84	30,67
320	nein	883,17	1.056,42	927,84	400,56	43,17	0	0	1.108.738,00	973.114,00	82.543,00	53.081,00	8,48
310	nein	731,54	1.056,42	744,78	384,06	51,57	0	0	444.292,75	342.415,00	86.604,00	16.244,16	25,00
320	nein	818,01	1.056,42	815,95	404,41	49,57	0	0	914.177,90	658.447,83	217.287,79	35.920,71	33,00
320	nein	880,68	1.056,42	703,99	440,83	62,59	0	0	383.147,16	364.815,00	-	18.332,51	-
335	nein	654,65	1.148,74	682,24	378,66	55,50	1.145,376	1.096	3.371.053,41	2.554.750,92	696.335,18	119.967,31	27,26
370	ja	1.053,05	1.192,37	1.214,80	411,80	33,90	4.832,872	1.311	15.359.970,22	10.911.850,12	3.037.682,60	1.410.437,50	27,84
334	nein	2.366,01	1.056,42	2.116,67	599,74	28,33	4.731.679	5.633	4.137.249,38	4.893.585,76	-	729.602,01	-
360	nein	752,38	1.056,42	812,82	400,18	49,23	628,092	1.264	1.317.207,96	1.019.312,86	336.373,24	37.448,00	33,00
310	nein	914,88	1.056,42	878,28	418,57	47,66	100,000	917	492.725,00	279.826,00	161.213,00	51.686,00	57,61

Finanzdaten der Städte und Gemeinden des Kreises Rendsburg-Eckernförde 2022

310	nein	817,53	1.056,42	873,03	440,88	50,50	0	0	475.957,00	264.775,00	127.290,00		83.892,00	48,07
310	nein	592,41	1.056,42	606,97	372,43	61,36	843,240	1.666	991.819,00	850.295,00	143.241,00	-	1.717,00	16,85
310	nein	907,36	1.056,42	901,54	402,76	44,67	0	0	1.235.967,00	674.445,00	454.108,00		107.414,00	67,33
300	nein	1.829,14	1.056,42	1.639,51	579,05	35,32	0	0	416.382,00	367.028,00	-		49.354,00	-
320	nein	777,80	1.192,37	784,15	385,74	49,19	3.735,664	1.113	5.916.734,00	3.938.126,00	1.532.022,00		446.586,00	38,90
330	nein	655,66	1.056,42	712,99	393,37	55,17	184.700	459	1.075.984,00	337.464,00	99.193,00		73.632,00	29,39
310	nein	956,95	1.148,74	964,12	388,26	44,93	244,002	221	3.041.662,00	1.579.143,00	946.814,00		515.705,00	59,96
320	nein	852,30	1.056,42	831,84	426,86	45,82	397,000	1.076	915.518,00	195.476,00	-		39.645,00	-
320	nein	949,82	1.094,98	987,92	387,08	39,18	9.809,309	1.955	10.648.372,80	7.835.528,00	1.366.574,49		456.774,33	17,44
310	nein	849,31	1.056,42	880,82	413,74	46,97	472.450	1.737	588.299,13	511.351,32	76.947,81		-	15,05
320	nein	808,61	1.192,37	808,59	379,29	46,91	5.578,310	1.447						
350	nein	1.776,06	1.056,42	1.779,98	549,14	30,85	795,472	2.872						
360	nein	1.472,39	1.056,42	1.428,45	503,97	35,28	0	0						
320	nein	683,63	1.056,42	744,00	390,89	52,54	917,844	1.214						
330	nein	759,87	1.056,42	778,11	459,64	59,07	100,000	562						
310	nein	771,05	1.056,42	776,84	394,01	50,72	0	0						
310	nein	737,92	1.056,42	766,91	383,60	50,02	621,124	1.140						
310	nein	1.145,77	1.056,42	1.263,86	451,77	35,75	312,774	1.198						
360	nein	887,90	1.192,37	1.027,03	388,08	37,79	2.673,516	888						
300	nein	597,97	1.056,42	623,61	441,72	70,63	239,999	1.752						
320	nein	1.603,33	1.094,98	1.643,42	487,21	29,65	5.429,851	1.010						
325	nein	655,60	1.056,42	681,55	425,89	62,49	369,300	1.649						
320	nein	774,34	1.056,42	750,54	410,24	54,66	822,607	1.504						
336	nein	726,58	1.056,42	751,80	376,09	50,03	586,900	1.653						
310	nein	528,56	1.056,42	547,57	369,28	67,44	344,088	1.416						
310	nein	661,35	1.056,42	681,86	387,78	56,87	734,625	1.243						
310	nein	871,31	1.056,42	865,39	406,22	46,94	1.383,534	2.162						
350	nein	853,45	1.056,42	864,82	390,02	45,10	678,245	2.702						
320	nein	718,82	1.056,42	729,48	380,40	52,15	2.177,493	3.284						
320	nein	824,75	1.148,74	867,49	388,87	44,83	592,495	348						
380	ja	580,99	1.056,42	661,84	388,00	58,62	0	0						
310	nein	652,42	1.056,42	674,00	385,75	57,23	459,683	1.045						
350	nein	825,74	1.056,42	866,67	384,76	44,39	408,666	1.171						
350	nein	908,66	1.056,42	903,67	422,09	46,71	415,827	1.209						
320	nein	721,84	1.056,42	679,78	510,96	75,16	212,000	3,072						
320	nein	597,15	1.056,42	634,26	380,35	59,98	614,000	1.849						
360	nein	1.159,51	1.056,42	1.290,46	449,37	34,82	525,026	2.215						
335	nein	657,33	1.148,74	665,03	374,97	56,30	2.396,191	2.322						
310	nein	558,92	1.056,42	529,59	401,12	75,74	445,854	1.420						
				981,09	416,86	42,49	253.792.226,12	1.185,08						

Finanzdaten der Städte und Gemeinden des Kreises Rendsburg-Eckernförde 2022

Ursprungshaushalte

Lfd. Nr.	Stadt/Gemeinde	Einkommen Verwaltungsverhaushalt in €	Einnahmen Haushalt in €	Gesamt €	Haushaltsgleich je/m	Anteil freiwillige Leistungen an Ausgaben Wert in %	eigene Investitionen	Einkommen Stand 31.03.2021	302 376 308			Steuerkraft -€		Kreislage je Einw.	Abschlagsquote Kreisumlage vs. Steuerkraft in %	freier Finanzspiel-raum		All. Rücklage -€ Stand 31.12.22		Schulden -€ Stand: 31.12.22		Zuführung zum Vvh in 2022 in €	Fehlbeträge im RE 2021 in €	Defizit im Vvh in 2022 in €	Defizit im Vvh in 2022 in €								
									Grundsteuer A	Grundsteuer B	Gewerbesteuer	Nivellierungssatz erreicht je/m	je bedarfsabhängigen EW			Landesdurchschnitt	Steueraufkommen je Einw.	Kreislage je Einw.	Bruttokreislage	Steueraufkommen in %	Bruttokreislage					je EW	je EW						
																												Gesamt	je EW	Gesamt	je EW		
58004	Altenhof	692.000,00	288.200,00	980.200,00	ja	0,74	81.700,00	316	270	270	270	nein	1.191,52	1.056,36	1.145,09	414,65	36,21	115,0	363,92	168.000,00	531,65	0,00	0,00	42.000,00	0,00	0,00	0,00						
58011	Bargstedt	2.373.800,00	774.500,00	3.148.300,00	ja	0,49	539.200,00	724	330	340	340	nein	786,88	1.056,36	827,59	407,47	49,24	53,00	732,04	667.368,86	921,78	30.000,00	41,44	0,00	0,00	0,00	0,00	0,00					
58012	Barkelsby	3.965.400,00	774.500,00	4.739.900,00	ja	0,52	0,00	1.564	270	270	270	nein	767,91	1.148,74	808,94	378,90	46,84	171,0	109,34	1.478.000,00	945,01	0,00	0,00	0,00	0,00	0,00	0,00	0,00					
58016	Bisse	310.429,00	96.332,00	407.361,00	ja	3,05	2,00	165	339	339	350	nein	876,39	1.056,36	965,56	445,67	46,16	41,0	248,48	231.715,00	1.404,32	122.500,00	0,00	742,42	0,00	0,00	0,00	0,00					
58016	Bumenthal	1.572.200,00	312.000,00	1.884.200,00	nein	1,40	185.000,00	691	380	425	380	ja	746,31	1.056,36	842,63	389,64	46,24	51,0	73,81	0,00	0,00	2.430.000,00	3.516,64	21.400,00	0,00	0,00	0,00	0,00	0,00				
58021	Bokel	1.317.800,00	379.800,00	2.091.600,00	ja	1,20	347.700,00	594	350	340	340	nein	600,61	1.056,36	600,05	390,16	65,02	-48,82	611.311,28	1.029,14	0,00	0,00	254.000,00	0,00	0,00	0,00	0,00	0,00					
58022	Bordesholm	19.669.100,00	3.828.494,00	23.497.594,00	ja	6,66	774.439,00	7.766	339	367	340	ja	1.112,52	1.094,98	1.182,87	400,68	33,87	2.413,0	310,71	3.765.400,00	484,86	4.362.825,00	561,79	0,00	0,00	0,00	0,00	0,00	0,00				
58023	Borgdorf-Seedorf	855.400,00	165.500,00	1.020.900,00	ja	0,58	151.700,00	489	332	332	335	nein	702,66	1.056,36	711,26	370,36	52,07	125,0	255,62	553.056,36	1.130,99	31.635,00	64,69	0,00	0,00	0,00	0,00	0,00	0,00				
58027	Brammer	692.200,00	107.800,00	800.000,00	ja	1,27	14.700,00	348	330	330	310	nein	1.056,50	1.056,36	1.073,66	439,83	40,97	96,0	275,86	654.242,72	1.880,01	0,00	0,00	8.000,00	0,00	0,00	0,00	0,00	0,00				
58032	Broderstby	1.928.300,00	540.800,00	2.469.100,00	ja	0,56	133.400,00	690	300	300	310	nein	785,20	1.056,36	795,90	380,80	50,11	36,20	524,64	966.000,00	1.400,00	1.200.000,00	1.739,13	0,00	0,00	0,00	0,00	0,00	0,00				
58033	Brosbøl	3.378.800,00	400.000,00	4.040.000,00	ja	0,84	40.400,00	1.120	340	360	340	nein	823,25	1.148,74	929,54	391,76	42,15	0,00	0,00	1.517.300,00	1.354,73	1.642.200,00	1.466,25	99.700,00	0,00	0,00	0,00	0,00	0,00				
58038	Dätgen	2.249.200,00	600.400,00	2.849.600,00	ja	0,34	573.600,00	577	310	310	320	nein	1.273,80	1.056,36	1.285,20	442,19	34,41	150,0	259,97	1.089.990,49	1.889,06	0,00	0,00	83.000,00	0,00	0,00	0,00	0,00	0,00				
58040	Damp	5.249.100,00	3.122.400,00	8.371.500,00	ja	0,72	1.488.200,00	1.488	260	260	310	nein	1.443,02	1.148,74	1.399,46	456,77	32,64	1.002,0	673,99	4.981.000,00	3.347,45	11.833.000,00	7.952,28	0,00	0,00	0,00	0,00	0,00	0,00				
58045	Dörphof	1.090.200,00	1.588.400,00	2.678.600,00	ja	0,75	1.588.400,00	734	300	300	310	nein	777,33	1.056,36	747,76	382,77	51,19	9,0	12,26	154.000,00	209,81	693.000,00	944,14	0,00	0,00	0,00	0,00	0,00	0,00				
58045	Eisendorfer	613.000,00	138.600,00	751.600,00	ja	9,34	64.500,00	283	300	300	350	ja	790,20	1.056,36	844,94	389,09	46,05	96,0	339,22	462.995,59	1.636,03	0,00	0,00	2.000,00	0,00	0,00	0,00	0,00	0,00				
58046	Elsendorfer	965.300,00	2.535.600,00	3.500.900,00	ja	7,94	2.488.500,00	483	350	350	360	nein	746,95	1.056,36	774,07	409,61	52,32	241,0	488,96	2.948,46	0,00	4.100.000,00	8.488,61	1.000,00	0,00	0,00	0,00	0,00	0,00	0,00			
58049	Emkendorf	3.616.500,00	923.300,00	4.539.800,00	ja	9,25	683.200,00	1.355	360	360	360	nein	791,38	1.148,74	842,65	391,15	46,82	121,0	89,30	1.189.164,90	877,61	1.843.195,46	1.360,29	0,00	0,00	0,00	0,00	0,00	0,00				
58052	Fleckeby	3.939.300,00	530.500,00	4.469.800,00	ja	0,84	185.600,00	2.166	340	340	340	nein	821,40	965,38	829,03	381,32	46,00	459,0	211,91	494.000,00	228,07	984.000,00	454,29	16.000,00	0,00	0,00	0,00	0,00	0,00				
58057	Gammelnby	818.400,00	85.800,00	904.200,00	ja	0,78	39.600,00	527	280	280	320	nein	743,64	1.056,36	703,01	386,76	55,01	-6,0	-11,39	203.000,00	385,20	309.000,00	586,34	0,00	0,00	0,00	0,00	0,00	0,00				
58059	Gnutz	2.732.400,00	995.200,00	3.727.600,00	ja	0,49	936.700,00	1.182	340	340	350	nein	907,60	1.148,74	1.001,55	408,61	40,80	454,0	1.576.222,40	1.333,52	3.122,93	2,64	0,00	0,00	0,00	0,00	0,00	0,00	0,00	0,00			
58063	Grevenkrug	425.500,00	54.400,00	479.900,00	ja	1,79	9.500,00	211	332	332	336	nein	1.177,39	1.056,36	1.080,04	436,04	40,37	0,00	0,00	428.600,00	2.031,28	0,00	0,00	21.800,00	0,00	0,00	0,00	0,00	0,00				
58064	Größ Buchwald	67.183,00	218.960,00	286.143,00	ja	1,03	15.161,00	353	310	310	320	nein	833,13	1.056,36	847,42	389,85	46,00	-15,1	-42,78	478.866,00	1.356,56	96.600,00	273,65	0,00	0,00	0,00	0,00	0,00	0,00				
58065	Größ Vollstedt	2.682.400,00	311.700,00	2.994.100,00	ja	1,03	287.800,00	984	390	390	350	ja	728,92	1.056,36	776,78	374,16	48,17	232,0	235,77	387.586,24	393,89	698.000,00	709,35	0,00	0,00	0,00	0,00	0,00	0,00	0,00	0,00		
58067	Güby	1.130.300,00	423.100,00	1.553.400,00	ja	1,10	423.100,00	752	310	310	340	nein	621,14	1.056,36	675,77	381,96	56,52	203,0	269,85	80.000,00	106,38	0,00	0,00	0,00	0,00	0,00	0,00	0,00	0,00	0,00			
58076	Hoffeld	309.525,00	85.427,00	394.952,00	ja	0,60	0,00	165	335	335	333	nein	862,56	1.056,36	779,52	452,15	58,00	63,0	381,82	327.127,00	1.982,59	0,00	0,00	0,00	0,00	0,00	0,00	0,00	0,00	0,00			
58082	Hummelfeld	1.439.600,00	487.600,00	1.927.200,00	ja	0,49	458.800,00	835	390	390	365	ja	768,78	1.056,36	853,86	403,40	47,24	262,0	313,77	446.000,00	534,13	506.000,00	605,99	0,00	0,00	0,00	0,00	0,00	0,00	0,00	0,00		
58084	Hummerfeld	468.300,00	133.500,00	601.800,00	ja	0,90	86.400,00	279	360	360	360	ja	869,86	1.056,36	960,44	414,67	43,17	14,0	50,18	598.000,00	351,25	742.000,00	2.659,50	0,00	0,00	0,00	0,00	0,00	0,00	0,00	0,00		
58087	Karby	816.200,00	115.800,00	932.000,00	ja	0,60	106.300,00	54	330	330	350	nein	737,38	1.056,36	792,57	365,67	46,26	33,0	99,77	355.000,00	640,79	508.000,00	916,97	0,00	0,00	0,00	0,00	0,00	0,00	0,00	0,00		
58090	Kosel	3.011.500,00	879.200,00	3.890.700,00	ja	0,72	476.700,00	1.422	300	300	320	nein	713,98	1.148,74	723,65	380,13	52,53	89,0	62,59	837.000,00	588,61	0,00	0,00	0,00	0,00	0,00	0,00	0,00	0,00	0,00	0,00		
58091	Krogaspe	1.169.000,00	429.000,00	1.598.000,00	ja	0,28	383.000,00	433	340	340	360	nein	706,14	1.148,74	971,40	385,30	52,68	149,0	344,11	203.400,00	469,75	454.800,00	1.050,35	0,00	0,00	0,00	0,00	0,00	0,00	0,00	0,00	0,00	
58094	Krangwedel	3.514.000,00	422.000,00	3.936.000,00	ja	0,79	184.000,00	1.557	390	390	390	ja	903,67	1.148,74	971,40	402,20	41,40	208,0	133,59	473.039,00	303,81	2.255.000,00	1.448,30	0,00	0,00	0,00	0,00	0,00	0,00	0,00	0,00	0,00	
58098	Loop	287.441,00	132.257,00	419.698,00	ja	2,26	102.100,00	195	340	340	336	nein	618,19	1.056,36	628,78	376,18	59,83	30,2	154,87	286.900,00	1.471,28	0,00	0,00	0,00	0,00	0,00	0,00	0,00	0,00	0,00	0,00		
58099	Loose	1.799.700,00	2.687.600,00	4.487.300,00	ja	0,30	822.400,00	812	330	330	340	nein	741,97	1.056,36	792,12	378,74	47,81	5,0	6,01	210.000,00	252,40	3.081.000,00	3.703,13	0,00	0,00	0,00	0,00	0,00	0,00	0,00	0,00	0,00	
58102	Lossfeld	1.136.100,00	2.727.100,00	3.863.200,00	ja	0,25	2.703.200,00	734	300	300	310	nein	897,02	1.056,36	941,60	393,84	41,83	51,0	69,48	81.000,00	110,35	0,00	0,00	0,00	0,00	0,00	0,00	0,00	0,00	0,00	0,00	0,00	0,00
58105	Mielkendorf	3.984.000,00	11.407.000,00	15.391.000,00	nein	0,13	11.407.000,00	1.373	380	400	380	ja	1.041,04	1.148,74	1.160,49	402,59	34,69	34,0	24,76	0,00	0,00	12.137.000,00	8.838,77	0,00	0,00	278.500,00	0,00	0,00	0,00	0,00	0,00	0,00	
58107	Molfsee	15.919.700,00	1.592.700,00	17.112.400,00	nein	7,07																											

Finanzdaten der Städte und Gemeinden des Kreises Rendsburg-Eckernförde 2023

Ursprungshaushalte

Lfd. Nr.	Stadt/Gemeinde	Einnahmen Verwaltungsverwaltungshaushalt in €	Einnahmen Vermögenshaushalt in €	Gesamt €	Haushaltsgleichgewicht ja/nein	Anteil freiwillige Leistungen an Ausgaben VwV in %	eigene Investitionen	Einwohner Stand 31.03.2022	Realsteuerhebesätze			Steuerkraft -€- je bedarfseinheiteten EW Landesdurchschnitt	Steueraufkommen je Einw.	Kreislumlage je Einw.	Abschöpfungsquote Kreisumlage vs. Steueraufkommen in %	freier Finanzspielraum		All. Rücklage -€- Stand 31.12.23		Schulden -€- Stand: 31.12.23		Zuführung zum VwV in 2023 in €	Fehlbeträge im RE 2022 in €	Defizit im VwV in 2023 in €	Defizit im VwV in 2023 in €			
									Grundsteuer A	Grundsteuer B	Gewerbesteuer					Betrag in T€	€ je EW	Gesamt	je EW	je EW								
																					Grundsteuer A					Grundsteuer B	Gewerbesteuer	
58004	Altenhof	587.800,00	36.500,00	624.300,00	ja	0,74	10.500,00	321	270	270	270	nein	1.370,86	1.096,87	1.355,12	460,19	33,96	-12,0	-37,38	131.000,00	408,10	0,00	0,00	42.000,00	0,00	0,00	0,00	
58011	Bargstedt	2.304.600,00	526.600,00	2.831.200,00	ja	0,48	416.100,00	743	330	330	340	nein	860,74	1.096,87	935,07	440,53	47,11	0,0	0,00	632.668,86	851,51	320.000,00	430,69	0,00	0,00	0,00	0,00	
58012	Barkešby	3.683.100,00	816.100,00	4.499.200,00	ja	0,52	844.700,00	1.565	270	270	330	nein	807,98	1.095,25	851,20	415,50	48,81	193,0	123,32	1.184.000,00	756,55	0,00	0,00	0,00	0,00	0,00	0,00	
58016	Biessee	301.700,00	42.600,00	344.300,00	ja	1,16	2.000,00	166	339	339	350	nein	1.045,70	1.096,87	1.149,54	493,52	42,93	33,0	8,00	254.300,00	1.531,93	112.500,00	677,71	0,00	0,00	0,00	0,00	
58018	Blumenthal	1.759.800,00	455.900,00	2.215.700,00	nein	1,32	379.500,00	673	380	425	400	ja	885,48	1.096,87	1.033,75	440,75	42,64	-370,0	-549,78	0,00	0,00	2.624.000,00	3.898,96	0,00	161.600,00	-349.300,00	0,00	0,00
58021	Bokel	1.865.000,00	429.000,00	2.294.000,00	ja	1,18	334.000,00	602	350	350	350	nein	764,90	1.096,87	843,87	436,11	51,68	31,0	51,50	421.011,28	699,35	0,00	0,00	95.000,00	0,00	0,00	0,00	
58022	Bordesholm	19.990.800,00	1.857.000,00	21.847.800,00	ja	8,47	1.186.300,00	7.854	339	368	340	ja	1.237,07	1.088,88	1.360,42	438,43	32,23	0,0	0,00	2.867.300,00	365,08	3.908.865,00	497,69	0,00	0,00	0,00	0,00	
58023	Bordorf-Seedorf	880.700,00	126.400,00	1.007.100,00	ja	0,57	121.400,00	472	332	332	335	nein	839,66	1.096,87	909,39	418,47	46,27	74,0	156,78	542.256,63	1.148,85	26.125,00	56,35	0,00	0,00	0,00	0,00	
58027	Brammer	756.300,00	419.100,00	1.175.400,00	ja	1,28	419.100,00	355	330	330	310	nein	1.151,95	1.096,87	1.176,17	466,92	39,70	33,0	92,96	303.042,72	853,64	0,00	0,00	0,00	0,00	0,00	0,00	
58032	Brödersby	1.641.300,00	994.700,00	2.626.000,00	ja	0,56	130.000,00	687	340	340	340	nein	987,45	1.096,87	959,91	422,81	44,09	55,0	80,06	1.166.000,00	1.697,23	1.105.000,00	1.608,44	0,00	0,00	0,00	0,00	
58033	Brügge	3.770.800,00	2.426.700,00	6.196.500,00	ja	0,58	32.500,00	1.127	340	340	380	nein	779,11	1.095,25	848,23	414,42	49,86	9,0	0,00	292.300,00	259,36	441.500,00	391,75	1.155.500,00	0,00	0,00	0,00	
58038	Dätgen	2.015.400,00	504.400,00	2.519.800,00	ja	0,34	494.000,00	601	310	310	320	nein	1.587,87	1.096,87	1.644,35	496,61	30,20	68,0	113,14	672.090,40	1.118,29	0,00	0,00	83.000,00	0,00	0,00	0,00	
58040	Damp	4.539.200,00	3.245.100,00	7.784.300,00	ja	0,72	1.955.300,00	1.547	260	260	310	nein	1.869,60	1.095,25	1.819,36	540,62	29,71	345,0	223,01	3.472.000,00	2.244,34	9.183.000,00	5.936,01	0,00	0,00	0,00	0,00	
58042	Darphof	1.177.600,00	1.407.600,00	2.585.200,00	ja	0,75	1.348.600,00	762	300	300	310	nein	803,37	1.096,87	824,61	410,44	49,77	0,0	0,00	95.000,00	124,67	2.525.000,00	3.313,65	59.000,00	0,00	0,00	0,00	
58045	Eisendorf	525.000,00	75.100,00	600.100,00	ja	0,99	50.500,00	296	390	390	350	ja	1.058,53	1.096,87	1.111,46	424,42	38,19	23,0	77,70	443.595,59	1.498,63	0,00	0,00	3.000,00	0,00	0,00	0,00	
58046	Ellerdorf	856.000,00	742.700,00	1.598.700,00	ja	7,81	581.300,00	466	350	350	360	nein	985,14	1.096,87	1.113,21	474,21	42,60	170,0	364,81	150.148,46	322,21	4.600.000,00	9.871,24	1.000,00	0,00	0,00	0,00	
58049	Emkendorf	3.568.100,00	463.200,00	4.031.300,00	ja	9,16	285.500,00	1.340	350	350	360	nein	801,71	1.095,25	883,63	430,24	48,69	90,0	67,16	1.007.364,90	751,76	1.694.495,48	1.264,55	0,00	0,00	0,00	0,00	
58052	Fleckeby	3.603.600,00	1.629.800,00	5.233.400,00	ja	0,84	1.551.300,00	2.151	340	340	340	nein	945,04	1.009,99	1.034,83	423,17	40,89	-30,0	-13,95	276.000,00	128,31	937.000,00	436,61	16.000,00	0,00	0,00	0,00	
58057	Gammelby	858.000,00	115.500,00	973.500,00	ja	0,78	82.000,00	520	280	280	320	nein	746,67	1.096,87	763,16	419,19	54,93	5,0	9,62	195.000,00	375,00	291.000,00	559,62	0,00	0,00	0,00	0,00	
58059	Gnutz	2.832.200,00	148.500,00	2.980.700,00	ja	0,48	34.500,00	1.195	340	340	350	nein	932,74	1.095,25	1.017,87	443,32	43,55	105,0	87,87	1.653.822,40	1.383,95	0,00	0,00	0,00	0,00	0,00	0,00	
58063	Grevenkrug	458.500,00	81.500,00	540.000,00	ja	1,29	5.500,00	227	332	332	336	nein	1.005,22	1.096,87	1.014,26	434,33	42,82	80,0	352,42	481.300,00	2.120,28	0,00	0,00	0,00	0,00	0,00	0,00	
58063	Groß Buthwald	687.300,00	31.100,00	718.400,00	ja	1,13	11.000,00	361	310	310	320	nein	890,14	1.096,87	911,57	422,83	46,38	26,1	72,38	418.100,00	1.158,17	0,00	0,00	0,00	0,00	0,00	0,13	
58065	Groß Vollstedt	2.706.500,00	130.700,00	2.837.200,00	ja	1,02	15.600,00	990	390	390	350	ja	935,53	1.096,87	1.016,90	416,81	41,00	101,0	102,02	478.386,24	483,22	0,00	0,00	673.700,00	680,51	0,00	0,00	0,00
58067	Güby	1.044.200,00	351.800,00	1.396.000,00	ja	1,10	351.800,00	759	310	310	340	nein	727,84	1.096,87	778,65	414,55	53,24	31,0	40,84	81.000,00	13,18	460.000,00	606,06	0,00	0,00	0,00	0,00	
58076	Hofffeld	308.600,00	47.100,00	355.700,00	ja	1,04	0,00	170	335	335	333	ja	980,56	1.096,87	1.013,55	482,19	47,57	47,0	276,47	354.900,00	2.087,65	0,00	0,00	0,00	0,00	0,00	0,00	
58082	Holzdorf	1.458.500,00	212.400,00	1.670.900,00	ja	0,49	47.200,00	849	390	390	365	ja	805,03	1.096,87	916,92	409,17	47,88	190,0	223,79	582.000,00	685,51	499.000,00	587,75	0,00	0,00	0,00	0,00	
58084	Hummelfeld	485.100,00	72.400,00	557.500,00	ja	0,90	26.500,00	278	360	360	360	ja	938,75	1.096,87	1.072,11	462,91	43,18	-3,0	-10,79	49.000,00	176,26	700.000,00	2.517,99	0,00	0,00	0,00	0,00	
58087	Karby	820.900,00	326.100,00	1.147.000,00	ja	0,60	310.300,00	581	330	330	350	nein	798,57	1.096,87	846,38	397,09	46,92	0,0	0,00	319.000,00	549,05	499.000,00	858,86	0,00	0,00	0,00	0,00	
58090	Kosel	2.608.700,00	884.600,00	3.493.300,00	ja	0,72	802.300,00	1.406	300	300	320	nein	835,03	1.095,25	859,26	420,94	48,99	304,0	216,22	346.000,00	246,09	0,00	0,00	0,00	0,00	0,00	0,00	
58091	Krogaspe	1.182.000,00	224.000,00	1.406.000,00	ja	0,27	3.000,00	432	340	340	360	nein	878,15	1.096,87	981,02	434,89	44,33	173,0	400,46	274.400,00	635,19	442.000,00	1.023,15	0,00	0,00	0,00	0,00	
58094	Langwedel	3.551.000,00	490.000,00	4.041.000,00	ja	1,77	11.000,00	1.576	390	390	390	ja	1.071,46	1.095,25	1.231,43	448,08	36,39	357,0	226,52	667.039,00	423,25	2.213.000,00	1.404,19	0,00	0,00	0,00	0,00	
58098	Loop	288.200,00	76.000,00	364.200,00	ja	0,73	65.000,00	193	340	340	336	nein	685,61	1.096,87	728,10	417,89	57,38	9,8	30,78	228.200,00	1.182,38	150.000,00	777,20	0,00	0,00	0,00	0,00	
58099	Loose	1.786.200,00	2.282.000,00	4.068.200,00	ja	0,30	918.700,00	522	330	330	340	nein	753,98	1.096,87	822,36	410,17	49,88	-1.362,0	-1.598,59	143.000,00	167,84	3.081.000,00	3.161,20	0,00	0,00	0,00	0,00	
58102	Loosfeld	1.186.800,00	2.461.200,00	3.648.000,00	ja	0,25	2.439.000,00	722	300	300	310	nein	936,83	1.096,87	988,09	432,37	43,76	114,0	157,89	81.000,00	112,19	1.647.000,00	2.281,16	0,00	0,00	0,00	0,00	
58105	Mielkendorf	4.142.600,00	6.376.300,00	10.518.900,00	nein	1,13	6.287.100,00	1.408	380	425	380	ja	1.210,46	1.095,25	1.384,40	442,45	31,96	-50,0	-360,09	0,00	0,00	18.335.000,00	13.022,02	0,00	278.500,00	507.200,00	0,00	0,00
58107	Molfsee	14.603.600,00	892.600,00	15.496.200,00	nein	7,57	649.000,00	5.092	390	390	330	ja	1.337,42	1.088,88	1.464,91	452,48	30,89	-2.690,0	-528,28	0,00	0,00	1.225.000,00	240,57	0,00	1.942.000,00	2.689.800,00	0,00	0,00
58108	Mühlbrook	1.706.700,00	310.900,00	2.017.600,00	ja	0,57	252.000,00	552	332	332	336	nein	1.319,11	1.096,87	1.436,93	469,74	32,69	250,9	454,53	839.000,00	1.519,93	223.600,00	405,07	0,00	0,00	0,00	0,00	
58109	Negenharrie	617.300,00	369.000,00	986.300,00	ja	2,54	28.000,00	376	339	339	334	nein	846,67	1.096,87	901,49	420,16	46,61	68,3	181,65	176.700,00	469,95	200.000,00	531,91	0,00	0,00	0,00	0,00	

Finanzdaten der Städte und Gemeinden des Kreises Rendsburg-Eckernförde 2023

Gemeinden	Erträge in €	Aufwendungen in €	Überschuss / Fehlbetrag im Ergebnisplan in €	Fehlbetrag in % zu Erträge	Haushaltsausgleich erreicht ja/nein	Anteil freiwillige Leistungen an Aufwendungen in %	Einzahlungen aus Verwaltungstätigkeit in €	Auszahlungen aus Verwaltungstätigkeit in €	Saldo f.d. Einz./Ausz. ist größer als Tilgung?	Einzahlungen aus Inv. in €	Auszahlungen aus Inv. in €	Einwohner Stand 31.03.2022	Realsteuerbesatz Grundsteuer A 303	Realsteuerbesatz Grundsteuer B 368	Realsteuerbesatz Gewerbesteuer 310
01058135 Stadt Rendsburg	82.431.700	87.268.000	-5.800.600	7,03	nein	0,95	80.396.100	81.230.400,00	nein	2.463.800	23.062.300	29.197	380	425	380
01058043 Stadt Eckernförde	64.539.000	64.174.300	135.100	0,00	ja	0,23	61.623.400	58.642.700,00	ja	1.983.500	17.277.700	21.580	370	390	370
01058034 Stadt Büdelsdorf	30.848.900	31.666.800	-968.600	3,12	nein	2,89	28.195.500	29.363.700,00	nein	361.300	13.810.100	10.511	320	380	370
01058005 Altenholz	23.265.516	23.963.764	-985.648	4,24	nein	0,35	22.181.376	21.688.700,00	nein	451.900	8.883.400	10.000	370	450	370
01058092 Kronshagen	31.728.900	34.767.400	-3.168.700	9,93	nein	12,43	30.509.200	31.316.600,00	nein	1.944.600	5.857.900	11.942	380	380	380
01058169 Wasbek	3.616.400	4.797.700	-1.203.900	33,27	nein	1,65	3.533.000	4.331.400,00	nein	80.600	310.000	2.379	260	260	310
01058001 Achterwehr	2.426.300	2.468.200	-48.700	2,01	nein	0,53	2.405.400	2.374.300,00	nein	13.800	290.100	1.036	370	390	370
01058028 Brederbek	4.075.800	4.197.800	-118.700	2,90	nein	0,73	3.825.700	3.801.200,00	nein	80.600	734.600	1.548	380	425	380
01058050 Felde	6.419.400	6.693.600	-268.000	4,15	nein	0,57	6.199.900	6.255.200,00	nein	8.100	452.700	2.091	339	367	344
01058093 Krummvisch	1.101.900	1.147.500	-45.500	4,13	nein	0,84	1.056.600	1.081.900,00	nein	25.600	38.900	706	303	368	345
01058104 Malsdorf	7.307.700	7.332.700	-88.800	1,21	nein	0,45	6.107.800	6.812.700,00	nein	1.446.600	1.017.600	1.971	320	340	345
01058126 Ottendorf	2.298.400	2.554.300	-260.100	11,32	nein	0,94	2.210.100	2.298.300,00	nein	13.700	26.500	972	380	425	380
01058130 Quarnbek	3.796.600	4.213.200	-425.900	11,22	nein	0,38	3.686.900	3.925.500,00	nein	500	121.300	1.764	390	390	370
01058171 Westensee	3.327.200	3.614.700	-252.700	7,48	nein	0,90	3.326.700	3.406.800,00	nein	0	654.200	1.561	370	390	370
01058037 Dänischenhagen	9.160.200	9.075.300	33.600	0,00	ja	0,21	8.765.000	8.476.100,00	ja	326.600	1.779.100	3.821	450	450	380
01058116 Noer	1.841.000	1.969.900	-131.600	7,15	nein	0,89	1.713.500	1.772.200,00	nein	51.700	271.800	898	340	340	310
01058150 Schwedeneck	6.420.800	6.331.300	44.400	0,00	ja	0,66	6.348.700	6.172.600,00	ja	1.394.000	2.568.400	2.902	420	420	380
01058157 Strande	4.568.000	4.565.600	-112.900	2,47	nein	0,21	3.819.100	4.420.700,00	nein	1.018.000	2.234.400	1.545	390	390	275
01058051 Felm	2.753.100	2.903.300	-155.800	5,66	nein	0,36	2.706.800	2.683.900,00	nein	117.000	648.000	1.175	330	380	341
01058058 Gettorf	21.045.300	20.759.500	213.900	0,00	ja	0,39	20.165.600	19.214.300,00	ja	787.800	4.300.800	7.707	320	370	360
01058096 Lindau	3.022.500	3.549.500	-534.000	17,67	nein	0,39	2.817.500	3.210.200,00	nein	13.300	979.700	1.381	330	330	310
01058110 Neudorf-Bornstein	2.478.600	2.453.600	9.700	0,00	ja	1,15	2.239.000	2.201.400,00	nein	1.253.700	1.431.000	1.074	340	350	330
01058112 Neuwittenbek	2.489.400	2.732.700	-246.100	9,89	nein	0,30	2.450.600	2.512.700,00	nein	18.500	355.100	1.126	330	330	310
01058121 Osdorf	6.841.100	7.075.900	-269.900	3,95	nein	0,33	6.592.700	6.445.100,00	nein	50.000	675.500	2.518	380	380	360
01058142 Schinkel	2.320.100	2.297.100	15.400	0,00	ja	0,28	2.067.200	2.081.700,00	nein	3.450.000	872.900	1.014	380	380	380
01058165 Tütendorf	2.874.900	3.319.800	-448.500	15,60	nein	0,22	2.776.800	3.040.200,00	nein	802.800	284.800	1.241	330	370	310
01058026 Bovenau	3.959.400	4.435.800	-481.600	12,16	nein	0,22	3.920.900	4.198.500,00	nein	87.900	1.098.100	1.107	350	350	350
01058073 Halßmoor	448.000	502.900	-51.400	11,35	nein	0,58	438.500	453.600,00	nein	1.600	38.500	265	367	367	336
01058122 Osterfeld (Rendsburg)	1.219.100	1.333.700	-101.700	8,25	nein	0,91	1.207.600	1.234.600,00	nein	2.500	139.200	597	320	340	340
01058124 Osterrönfeld	9.969.700	10.946.400	-973.800	9,76	nein	0,66	9.945.400	10.419.300,00	nein	106.000	3.266.800	5.108	335	335	345
01058132 Rade b. Rendsburg	346.200	458.000	-111.900	32,32	nein	1,48	338.100	427.400,00	nein	11.100	17.500	215	260	260	310
01058140 Schacht-Audorf	11.808.900	11.597.100	187.900	0,00	ja	1,10	11.474.800	10.792.900,00	ja	1.761.800	1.812.700	4.917	339	368	336
01058146 Schülldorf	1.489.700	1.761.600	-246.600	16,27	nein	0,65	1.500.100	1.595.700,00	nein	5.200	54.700	741	340	370	345
01058019 Bönnhusen	524.700	529.100	-11.100	2,12	nein	18,36	521.100	494.300,00	nein	0	2.700	295	339	368	310
01058053 Flintbek	21.823.900	22.659.900	-977.300	4,48	nein	0,35	24.499.200	27.950.300,00	nein	408.000	4.698.700	7.407	450	450	380
01058145 Schönhorst	503.100	448.500	47.600	0,00	ja	7,79	498.000	420.300,00	ja	0	1.000	318	303	368	310
01058160 Tetschelsdorf	230.200	247.800	-11.900	5,01	nein	3,50	236.700	227.800,00	ja	0	44.000	142	303	368	310
01058003 Alt Duvenstedt	4.261.700	4.271.400	-14.300	0,34	nein	0,50	4.161.300	3.829.700,00	ja	117.300	1.819.300	1.873	280	280	320
01058054 Fockbek	20.789.300	20.324.300	466.800	0,00	ja	0,04	20.149.400	18.961.000,00	ja	851.200	1.380.500	6.590	290	290	310
01058118 Nübbel	3.295.000	2.887.400	376.700	0,00	ja	0,40	3.202.200	2.664.200,00	ja	276.300	110.300	1.576	300	300	330
01058136 Rickert	1.828.900	1.780.100	60.800	0,00	ja	0,07	1.733.300	1.557.100,00	ja	23.700	429.000	1.052	250	250	300
01058010 Bargstall	286.900	304.800	-11.100	3,77	nein	0,18	276.700	262.200,00	nein	7.000	48.000	157	320	320	320
01058029 Breiholz	2.704.400	2.568.100	134.500	0,00	ja	0,09	2.664.800	2.388.400,00	ja	41.800	313.800	1.387	330	330	330
01058036 Christiansholm	411.300	400.800	16.700	0,00	ja	0,47	388.100	328.600,00	ja	25.600	50.800	235	330	330	330
01058047 Eldorf-Westermühlen	3.469.800	3.393.900	132.100	0,00	ja	0,06	3.443.200	3.464.200,00	nein	1.855.400	1.724.900	1.607	330	330	330
01058055 Friedrichsgraben	84.600	84.800	3.200	0,00	ja	0,97	84.400	74.700,00	ja	1.200	3.200	49	350	350	350
01058056 Friedrichshalm	907.700	900.600	20.300	0,00	ja	0,11	899.100	863.500,00	ja	29.300	27.000	408	350	350	350
01058070 Hamdorf	3.077.500	3.046.200	55.700	0,00	ja	0,05	3.074.100	3.081.900,00	nein	382.000	392.300	1.381	320	320	320
01058078 Hohn	6.418.500	5.893.000	581.400	0,00	ja	0,09	6.220.300	5.377.800,00	ja	349.400	1.340.600	2.496	330	320	330
01058089 Königshügel	282.800	274.300	15.900	0,00	ja	0,31	278.300	254.400,00	ja	20.500	16.300	172	330	330	350
01058097 Lohe-Föhnden	783.600	778.800	23.000	0,00	ja	0,23	775.600	697.200,00	ja	50.700	152.400	450	325	325	320
01058129 Prinzenmoor	329.800	339.200	-1.300	0,38	nein	0,20	327.900	309.000,00	ja	6.500	16.900	159	330	330	350
01058154 Sophienhamm	519.800	483.500	47.300	0,00	ja	0,13	516.500	435.800,00	ja	46.600	160.200	302	310	310	310
01058008 Ascheffel	1.909.700	1.812.900	83.200	0,00	ja	0,59	1.891.100	1.645.800,00	ja	689.881	2.286.098	1.032	340	340	335
01058024 Borgstedt	4.523.800	3.944.100	578.400	0,00	ja	1,00	4.309.900	3.482.000,00	ja	885.300	1.385.200	1.795	305	330	330
01058030 Brekendorf	1.847.200	1.854.900	32.100	0,00	ja	1,03	1.867.600	1.685.600,00	ja	181.549	99.110	991	330	330	350
01058035 Bünsdorf	1.220.800	1.225.100	-17.600	1,44	nein	0,63	1.188.300	1.108.900,00	ja	2.644.300	2.633.600	620	290	320	320
01058039 Damendorf	587.900	848.500	-267.900	45,57	nein	0,42	579.700	794.200,00	nein	204.500	362.375	429	310	310	350
01058066 Groß Wittensee	3.315.900	2.713.000	600.900	0,00	ja	0,51	3.266.300	2.354.200,00	ja	0	470.500	1.341	339	360	340

Finanzdaten der Städte und Gemeinden des Kreises Rendsburg-Eckernförde 2023

01058069 Haby	981.700	981.600	4.900	0,00	ja	0,33	982.200	896.900,00	ja	0	2.500	563	330	360
01058080 Holtsee	4.728.800	4.018.100	707.800	0,00	ja	0,37	4.655.300	3.647.400,00	ja	484.000	1.350.200	1.286	303	368
01058081 Holzbunge	720.500	793.600	-81.200	11,27	nein	0,80	736.800	754.000,00	nein	5.800	97.200	346	339	320
01058083 Hütten	324.500	326.000	-1.600	0,49	nein	1,69	316.400	306.000,00	ja	593.100	706.200	224	280	280
01058088 Klein Wittensee	409.300	411.100	700	0,00	ja	0,56	404.300	375.100,00	ja	0	0	229	290	330
01058111 Neu Dauenstedt	260.400	270.700	-10.100	3,88	nein	0,85	251.900	251.700,00	ja	0	10.000	133	300	300
01058123 Osterby	2.705.700	2.622.900	69.500	0,00	ja	0,49	2.567.300	2.473.600,00	nein	68.500	269.737	1.081	340	335
01058127 Owschlag	10.082.300	10.370.000	-353.100	3,50	nein	0,48	10.110.400	9.821.500,00	nein	174.400	3.037.823	3.746	370	390
01058152 Sehestedt	3.315.900	2.713.000	600.900	0,00	ja	0,67	3.286.300	2.354.200,00	ja	0	470.500	847	303	345
01058175 Ahlefeld-Bistensee	1.035.700	1.045.800	6.000	0,00	ja	0,49	1.034.600	971.000,00	ja	15.500	57.935	508	350	350
01058031 Brinjähe	166.000	190.400	-17.200	9,91	nein	0,00	173.500	186.000,00	nein	0	0	103	260	310
01058048 Ernbühren	339.100	388.900	-49.700	14,65	nein	0,00	337.300	384.000,00	nein	1.000	7.100	197	320	310
01058068 Haale	948.600	951.400	-18.600	1,94	nein	0,00	943.600	902.200,00	nein	0	48.000	514	300	310
01058071 Hamweddel	1.166.900	1.106.800	69.800	0,00	ja	0,00	1.159.500	1.075.600,00	ja	0	16.500	453	260	310
01058075 Hörsten	130.800	128.600	2.400	0,00	ja	0,00	126.900	108.100,00	ja	0	0	55	250	300
01058086 Jevenstedt	6.718.700	6.730.200	56.900	0,00	ja	0,00	6.762.700	6.438.700,00	ja	891.600	5.659.000	3.385	320	320
01058101 Luhnstedt	692.100	819.600	-122.000	17,46	nein	0,00	690.500	756.300,00	nein	200	16.200	384	330	330
01058148 Schulp b. Rendsburg	2.367.500	2.184.300	202.100	0,00	ja	0,00	2.330.000	2.036.700,00	ja	150.000	652.200	1.083	300	310
01058155 Stafstedt	674.800	640.300	40.500	0,00	ja	0,00	671.500	575.100,00	ja	-200	21.400	368	320	320
01058172 Westerrönfeld	10.981.700	10.990.000	-100.200	0,91	nein	0,00	10.885.700	10.326.400,00	nein	1.069.300	1.207.900	4.980	320	320
01058007 Arpsdorf	496.900	500.000	3.000	0,00	ja	0,44	491.000	454.100,00	ja	530.000	1.054.200	295	290	310
01058009 Aukrug	8.355.800	8.328.000	155.300	0,00	ja	1,20	8.361.700	7.975.500,00	nein	1.245.000	3.385.900	3.928	320	320
01058013 Beldorf	721.400	769.900	-56.700	7,78	nein	0,60	700.600	645.700,00	ja	799.000	1.479.800	284	360	360
01058014 Bendorf	2.305.800	2.214.600	173.200	0,00	ja	0,48	2.365.600	2.122.500,00	ja	20.200	558.300	429	240	360
01058015 Beringstedt	1.489.500	1.536.200	-24.200	1,60	nein	0,64	1.499.300	1.425.500,00	ja	16.900	82.800	734	329	320
01058025 Bornholt	305.800	306.300	5.000	0,00	ja	0,72	306.400	289.000,00	ja	216.000	425.000	182	320	330
01058044 Ehdorf	986.600	964.800	21.800	0,00	ja	0,44	979.000	897.000,00	ja	2.500	79.600	603	260	310
01058061 Gokels	1.284.700	1.366.300	-60.800	4,64	nein	0,74	1.219.900	1.251.300,00	nein	6.800	216.500	578	380	380
01058062 Grauel	505.200	529.400	-15.900	3,10	nein	0,57	506.800	487.200,00	ja	3.000	11.300	277	340	310
01058072 Hanerau-Hademarschen	6.652.500	6.747.300	14.500	0,00	ja	6,62	6.640.800	6.264.800,00	ja	210.400	1.336.300	3.053	320	360
01058074 Heinenborstel	239.700	237.400	7.300	0,00	ja	1,05	237.300	224.800,00	ja	399.000	722.000	136	332	300
01058077 Hohenwestedt	18.800.800	17.916.200	937.300	0,00	ja	4,00	18.604.700	17.127.700,00	ja	1.601.600	3.920.300	5.412	320	320
01058085 Jahrsdorf	391.900	360.400	41.000	0,00	ja	3,41	399.700	357.200,00	ja	0	0	226	320	325
01058100 Lütjenwestedt	1.204.100	1.250.400	-20.900	1,70	nein	1,90	1.210.100	1.160.400,00	ja	200	162.000	549	260	320
01058103 Meezen	647.600	633.900	28.700	0,00	ja	23,33	659.400	602.800,00	ja	13.200	247.500	354	325	336
01058106 Mörel	405.100	397.700	15.000	0,00	ja	3,44	411.500	365.200,00	ja	5.000	6.000	238	320	310
01058113 Nienborstel	1.283.000	1.316.800	-17.800	1,37	nein	0,39	1.233.300	1.202.400,00	nein	21.000	164.200	584	300	310
01058115 Nindorf	1.487.500	1.666.700	-158.400	10,47	nein	3,63	1.491.300	1.544.600,00	nein	53.000	23.300	648	320	310
01058119 Oldenbüttel	557.100	581.400	-31.700	5,61	nein	4,03	559.700	533.600,00	nein	102.000	448.100	267	320	350
01058125 Osterstedt	1.551.500	1.615.200	-70.300	4,47	nein	1,81	1.564.800	1.530.100,00	nein	305.000	164.000	663	270	320
01058128 Padenstedt	3.064.100	2.880.400	181.900	0,00	ja	0,71	2.992.900	2.629.300,00	ja	5.000	106.700	1.818	340	320
01058131 Rade b. Hohenwestedt	163.800	177.700	-13.900	8,49	nein	0,68	163.700	166.800,00	nein	0	0	101	380	380
01058134 Rimmels	823.100	904.600	-62.800	7,46	nein	0,34	825.900	822.600,00	ja	600	66.700	454	300	310
01058151 Seefeld	613.900	676.800	-52.000	8,32	nein	0,44	608.200	591.300,00	ja	2.000	108.700	338	260	350
01058156 Steinfeld	568.500	608.500	-33.700	5,85	nein	0,58	571.400	577.400,00	nein	5.400	8.500	338	320	350
01058158 Tackesdorf	131.500	128.100	8.200	0,00	ja	0,78	135.800	125.700,00	ja	0	0	65	350	330
01058159 Tappendorf	532.300	582.800	-43.400	8,00	nein	0,55	534.900	534.200,00	nein	0	8.500	330	320	320
01058161 Thaden	444.300	421.300	33.300	0,00	ja	0,59	452.500	387.300,00	ja	24.000	35.800	234	320	360
01058164 Todenbüttel	2.310.900	2.282.200	13.000	0,00	ja	0,00	2.262.800	2.048.200,00	ja	55.000	2.262.000	1.031	325	335
01058167 Wapelldorf	542.500	502.400	49.500	0,00	ja	0,64	547.000	447.100,00	ja	0	68.500	312	320	310
			-12.863.848			1,47	540.543.376	531.927.400,00		38.327.630	146.117.878	215.820		

8.615.976,00

677,04 Inv./Einw.

	2021
weniger als 1000	1.096,87
1.000 bis unter 2.000	1.095,25
2.000 bis unter 3.000	1.009,99
3.000 bis unter 5.000	1.007,77
5.000 bis unter 10.000	1.088,88
10.000 bis unter 20.000	1.147,74
20.000 bis unter 100.000	1.132,71

Finanzdaten der Städte und Gemeinden des Kreises Rendsburg-Eckernförde 2023

Nivellierungssatz erreicht ja / nein	Steuerkraft € je bedarfsinduzierten EW	Steuerkraft € Landesdurchschnitt	Steueraufkommen ja Einw.	Kreisumlage je Einw.	Abschöpfungsquote Kreisumlage vs. Steueraufkommen in %	Schulden € Gesamt Stand 31.12.2023	Schulden € je EW	Eigenkapital 31.12.2021	Allgemeine Rücklage 31.12.2021	Ergebnisrücklage 31.12.2021	Jahresfehlbetrag / Jahresüberschuss 31.12.2021	Ergebnisrücklage in % der allg. R.
ja	1.195,13	1.132,71	1.456,77	438,62	30,11	65.000,005	2.226	41.887.769,54	30.382.355,74	9.594.946,99	1.773.247,25	31,58
ja	1.078,71	1.132,71	1.229,81	422,64	34,37	17.942.000	831	81.037.009,33	53.392.853,17	21.802.601,18	5.493.779,00	40,83
ja	1.635,62	1.147,74	1.933,24	497,71	25,74	24.597.441	2.340	50.438.478,60	37.441.885,94	9.614.427,12	3.214.867,57	25,68
ja	1.126,45	1.147,74	1.299,13	433,86	33,40	15.585.293	1.559	32.171.150,94	23.672.626,38	8.036.937,06	411.112,00	33,95
ja	1.239,72	1.147,74	1.417,63	438,78	30,95	11.349.395	950	57.934.931,07	43.036.732,97	12.519.430,15	313.766,20	29,09
nein	1.297,71	1.009,99	1.362,71	470,32	34,51	1.532.400	644					
ja	1.012,53	1.095,25	1.133,81	434,35	38,31	491.360	474	2.775.436,19	1.985.404,41	584.994,57	205.037,21	29,46
ja	1.199,59	1.095,25	1.343,92	456,00	33,93	2.338.760	1.511	6.014.625,96	5.048.516,07	581.730,74	377.822,95	11,82
nein	1.264,61	1.009,99	1.416,22	458,57	32,38	2.472.694	1.183	6.985.575,27	5.712.754,27	947.957,54	320.690,95	16,59
ja	977,64	1.096,87	1.048,00	440,50	42,03	140.914	200	1.729.968,59	1.242.955,38	410.175,27	76.737,94	33,90
nein	1.738,66	1.095,25	1.953,57	534,69	27,37	2.730.310	1.385	15.002.845,99	10.637.969,14	3.510.529,82	854.347,03	33,90
ja	1.108,25	1.096,87	1.290,79	447,20	34,65	201.000	207	5.152.713,06	4.140.376,62	1.046.410,14	-44.027,64	25,27
ja	1.041,10	1.095,25	1.184,47	437,28	36,92	1.346.180	763	4.104.875,67	3.483.894,30	459.061,13	162.120,24	13,18
ja	966,38	1.095,25	1.070,49	434,93	40,63	1.866.132	1.195	3.607.185,45	3.297.282,21	453.676,47	-143.773,23	13,76
ja	1.136,66	1.007,77	1.332,54	447,67	33,60	3.455.600	904	13.019.571,11	9.104.667,13	3.559.396,52	355.507,46	39,09
nein	799,16	1.096,87	825,02	401,41	48,66	346.800	386	4.285.708,59	2.923.865,90	1.075.596,74	56.567,69	36,79
ja	942,07	1.009,99	1.049,72	417,74	39,80	3.598.300	1.240	5.265.400,49	3.899.681,80	753.707,53	612.011,16	19,33
nein	2.088,09	1.095,25	2.090,26	578,68	27,68	6.717.990	4.348	5.884.082,28	4.303.303,39	1.567.585,78	13.193,11	36,43
ja	838,74	1.095,25	923,62	423,61	45,86	889.684	757	3.854.024,14	3.494.315,05	395.117,32	-35.408,23	11,31
ja	1.020,40	1.088,88	1.130,06	421,69	37,32	9.296.909	1.206	29.485.768,08	18.511.624,27	10.050.071,87	924.071,94	54,29
ja	788,31	1.095,25	854,51	415,50	48,62	1.918.531	1.389	4.839.662,86	3.378.069,29	1.114.762,86	346.830,74	33,00
nein	948,85	1.095,25	1.038,23	438,69	42,25	878.921	818	3.165.340,78	2.414.672,69	662.497,92	88.170,17	27,44
nein	1.105,01	1.095,25	1.153,21	430,44	37,33	1.709.825	1.518	3.909.583,52	2.821.847,70	1.112.447,08	175.288,74	42,43
ja	936,85	1.009,99	1.045,29	420,84	40,26	3.157.709	1.254	7.199.188,17	5.047.676,54	1.798.440,84	353.070,79	35,63
ja	816,48	1.095,25	904,02	418,77	46,32	1.115.367	1.100	2.050.334,61	1.961.926,02	0,00	93.086,46	0,00
ja	1.114,23	1.095,25	1.207,05	451,57	37,41	201.280	162	4.637.758,01	3.315.024,09	1.000.097,23	322.636,69	30,17
nein	2.472,18	1.095,25	2.891,19	661,70	22,89	2.226	2	6.553.836,18	4.269.711,61	2.515.974,60	-231.850,03	68,93
nein	810,45	1.096,87	887,32	449,89	50,70	0	0	926.028,34	1.061.982,93	0,00	16.593,50	0,00
nein	977,91	1.096,87	1.090,45	445,71	40,87	0	0	3.050.037,94	2.223.018,70	761.670,78	65.348,46	34,26
nein	1.319,42	1.088,88	1.450,61	451,19	31,10	0	0	26.853.669,81	12.402.175,27	14.177.797,03	73.697,51	114,32
nein	836,84	1.096,87	852,02	446,51	52,41	0	0	1.566.405,97	909.208,76	623.838,57	33.358,64	68,61
ja	1.264,74	1.007,77	1.404,59	443,06	31,54	325.176	66	31.287.800,86	16.779.189,88	12.683.855,50	1.824.755,48	75,59
ja	870,65	1.096,87	978,86	443,95	45,35	374.076	505	3.702.153,66	3.311.129,67	17.885,87	373.138,12	0,54
ja	991,16	1.096,87	1.077,49	447,95	41,57	588.488	1.995	573.020,71	679.072,96	0,00	13.088,37	0,00
ja	1.180,19	1.088,88	1.375,73	433,52	31,51	14.302.967	1.931	15.172.950,23	9.449.216,59	2.551.411,03	2.332.602,10	27,00
ja	780,12	1.096,87	813,75	405,17	49,79	530.037	1.667	657.871,22	510.603,75	168.499,24	-21.231,77	33,00
ja	1.271,24	1.096,87	1.356,47	460,82	33,97	422.507	2.975	705.495,09	543.856,37	106.275,94	55.088,43	19,54
nein	869,14	1.095,25	913,22	424,15	46,45	120.787	64	6.736.875,00	5.768.385,96	837.503,90	130.659,00	14,82
nein	1.473,45	1.088,88	1.538,56	466,98	30,35	0	0	24.707.198,35	17.888.435,72	5.970.382,60	2.141.380,03	33,39
nein	728,22	1.095,25	775,42	413,77	53,36	-26.280	-17	3.145.143,22	2.421.087,14	892.130,05	-168.073,97	36,85
nein	864,48	1.095,25	864,64	406,69	47,04	0	0	4.921.803,61	3.708.155,63	1.041.809,38	171.838,60	28,10
nein	816,07	1.096,87	836,36	424,13	50,71	361.940	2.305	421.831,69	275.390,06	90.878,72	55.562,91	33,00
nein	792,59	1.095,25	847,95	410,88	48,46	509.900	368	3.165.522,99	1.673.157,24	1.192.668,95	299.696,80	71,28
nein	590,20	1.096,87	614,09	398,55	64,90	523.150	2.226	724.844,56	536.477,83	182.893,16	5.473,57	34,09
nein	892,46	1.095,25	959,34	426,09	44,41	1.580.210	971	4.022.404,18	2.241.203,41	1.121.082,86	660.117,91	50,02
nein	447,16	1.096,87	475,49	457,96	96,31	45.500	929	173.281,43	89.813,31	70.210,95	13.257,17	78,17
nein	577,33	1.096,87	644,56	417,65	64,80	500.604	1.227	816.890,85	422.765,00	283.686,02	110.439,83	67,10
nein	832,14	1.095,25	889,60	429,91	48,33	12.682	9	3.976.474,43	1.580.151,38	1.709.269,35	687.053,70	108,17
nein	801,14	1.009,99	843,57	410,84	48,70	2.872.313	1.151	9.717.081,09	4.696.202,31	3.084.655,73	1.926.423,65	65,68
nein	535,57	1.096,87	609,82	444,35	72,87	100.000	581	421.482,37	263.944,10	109.035,50	48.502,77	41,31
nein	1.158,70	1.096,87	1.250,80	478,93	38,29	0	0	2.664.429,29	1.835.917,23	744.973,24	83.538,82	40,58
nein	879,52	1.096,87	958,28	454,94	47,48	190.500	1.198	732.233,79	370.848,30	319.607,50	41.777,99	86,18
nein	684,96	1.096,87	708,89	400,09	56,44	0	0	1.254.422,69	806.831,02	487.267,42	-39.675,75	60,39
nein	838,94	1.095,25	897,33	424,23	47,28	1.648.152	1.597	2.631.515,69	2.131.243,77	591.298,53	-91.026,61	27,74
nein	1.435,03	1.095,25	1.497,14	457,49	30,56	0	0	8.523.691,19	6.231.756,15	2.056.479,53	235.455,51	33,00
nein	825,96	1.096,87	889,35	428,29	48,16	1.473.128	1.487	2.635.856,86	2.242.573,63	293.778,09	99.505,14	13,10
nein	970,41	1.096,87	1.014,24	442,20	43,60	103.799	167	1.448.908,91	1.263.134,59	83.811,34	101.962,98	6,64
nein	1.513,01	1.096,87	1.714,80	498,29	29,06	410.790	958	979.023,86	691.106,40	228.064,99	59.852,83	33,00
nein	958,32	1.095,25	1.048,58	435,36	41,52	361.179	269	3.045.528,50	2.356.395,51	673.386,17	15.747,23	26,58

Finanzdaten der Städte und Gemeinden des Kreises Rendsburg-Eckernförde 2023

nein	1.058,71	1.096,87	1.146,32	432,83	37,76	593,457	1.054	1.707.940,28	1.239.861,34	301.724,58	166.354,36	24,34
ja	1.926,89	1.095,25	2.172,19	565,63	26,04	1.534,042	1.193	6.228.323,84	3.007.806,70	969.469,27	2.217.320,05	32,23
nein	1.152,91	1.096,87	1.239,98	468,24	37,76		263	1.096.178,66	973.113,69	135.623,17	-10.558,20	13,94
nein	857,99	1.096,87	882,78	424,82	48,12	0	0	464.744,70	342.414,87	101.847,88	20.481,95	29,74
nein	1.023,62	1.096,87	1.069,18	462,55	43,26	0	0	983.905,25	708.441,55	217.287,79	54.107,22	30,87
nein	804,14	1.096,87	817,16	476,48	58,31	0	0	406.796,27	364.814,65	12.341,50	29.642,12	3,38
nein	675,65	1.095,25	735,13	415,87	56,57	1.028,057	951	3.363.938,56	2.554.750,92	816.302,49	-7.114,85	31,95
ja	1.219,44	1.007,77	1.427,08	454,46	31,85	4.877,288	1.302	16.240.429,07	11.548.849,79	3.811.120,43	880.458,85	33,00
ja	2.240,05	1.096,87	2.492,97	596,42	23,92	361.179	426	4.234.792,83	4.893.585,76	62.663,62	-721.456,55	1,28
nein	818,78	1.096,87	892,40	437,08	48,98	611,392	1.204	1.454.424,33	1.019.312,86	324.629,47	110.482,00	31,85
nein	1.025,80	1.096,87	1.042,80	478,60	45,90	0	0	522.383,24	279.825,76	212.898,85	29.658,63	76,08
nein	792,65	1.096,87	838,56	476,71	56,85	0	0	545.213,47	264.774,95	211.182,73	69.255,79	79,76
nein	733,45	1.096,87	769,90	431,16	56,00	1.527,290	2.971	894.040,55	850.295,41	141.524,25	21.872,57	16,64
nein	923,67	1.096,87	968,47	442,09	45,65	0	0	1.513.905,02	674.445,12	561.522,38	277.937,52	83,26
nein	1.958,88	1.096,87	1.901,47	666,55	35,05	0	0	415.853,28	367.028,17	49.354,06	-528,95	13,45
nein	908,62	1.007,77	981,54	430,15	43,82	8.614,094	2.545	6.319.751,94	3.938.125,65	1.978.608,59	40.017,70	50,24
nein	762,87	1.096,87	840,81	444,78	52,90	173,200	451	1.153.904,46	337.464,49	201.904,79	77.145,17	59,83
nein	996,38	1.095,25	1.042,41	435,27	41,76	248,900	230	3.141.546,74	1.579.143,09	1.462.519,07	99.884,58	92,61
nein	824,70	1.096,87	880,96	454,30	51,57	383,900	1.043	769.515,53	195.476,40	39.644,83	-2.395,71	20,28
nein	953,86	1.007,77	1.029,48	418,57	40,66	8.378,009	1.682	12.525.751,65	7.835.528,08	2.906.022,29	79.705,38	37,09
nein	876,50	1.096,87	892,23	440,05	49,32	705,148	2.390	713.830,10	448.473,61	76.947,81	188.408,68	17,16
nein	929,37	1.007,77	979,00	418,08	42,70	5.028,830	1.280	9.225.892,00	7.458.518,00	1.118.777,72	648.596,28	15,00
nein	1.730,57	1.096,87	2.026,34	582,68	28,75	1.215,802	4.281	1.553.919,86	1.380.196,30	207.029,89	-33.309,33	15,00
nein	1.408,77	1.096,87	1.597,18	516,25	32,32	0	0	3.488.094,25	2.782.930,19	417.438,53	287.724,35	15,00
nein	701,95	1.096,87	769,83	435,50	56,57	902,844	1.230	1.791.632,28	1.477.590,12	221.638,52	92.403,64	15,00
nein	814,93	1.096,87	858,16	504,92	58,84	100,000	549	630.873,41	478.854,63	71.828,19	80.190,59	15,00
nein	899,96	1.096,87	910,40	436,46	47,94	0	0	1.479.460,80	1.266.789,02	190.018,35	22.653,43	15,00
ja	897,02	1.096,87	1.038,50	421,83	40,62	621,200	1.075	1.830.831,47	1.610.225,04	241.533,76	-20.927,33	15,00
nein	1.056,97	1.096,87	1.129,08	464,36	41,13	312,774	1.129	373.354,82	244.696,60	36.589,49	92.068,73	14,95
nein	911,14	1.007,77	1.032,30	415,41	40,24	2.673,492	876	9.116.786,33	7.739.545,67	1.160.931,85	216.308,81	15,00
nein	749,29	1.096,87	783,69	466,59	59,54	524,999	3.860	257.877,07	205.782,33	30.867,35	21.227,39	15,00
nein	2.040,87	1.088,88	2.222,42	578,31	26,02	5.090,793	941	12.251.848,16	9.185.973,21	1.377.895,98	1.687.962,47	15,00
nein	783,44	1.096,87	844,19	475,22	56,29	361,300	1.599	69.008,28	56.853,87	8.528,08	3.626,33	15,00
nein	959,99	1.096,87	998,60	459,26	45,99	792,910	1.444	2.098.313,55	1.686.615,98	252.992,40	158.705,17	15,00
nein	879,89	1.096,87	917,68	421,93	45,98	793,900	2.243	463.159,37	392.514,88	58.273,52	12.370,97	14,85
nein	569,85	1.096,87	602,74	406,06	67,37	341,088	1.433	348.058,94	339.887,79	50.394,30	-42.223,15	14,83
nein	776,14	1.096,87	830,36	441,53	53,17	694,625	1.189	2.348.079,26	1.982.317,60	297.347,63	104.414,03	15,00
nein	908,48	1.096,87	925,04	435,83	47,12	1.307,634	2.018	1.882.996,79	1.654.584,10	248.187,61	-19.774,92	15,00
nein	1.083,92	1.096,87	1.186,77	436,99	36,82	793,745	2.973	1.426.589,76	1.224.355,84	183.653,28	18.580,54	15,00
nein	863,38	1.096,87	928,95	441,47	47,52	2.071,793	3.125	2.859.216,65	2.362.013,32	354.302,00	142.901,33	15,00
nein	870,66	1.095,25	927,39	419,16	45,20	518,895	285	4.355.552,63	3.839.299,05	575.894,86	-59.641,28	15,00
ja	689,71	1.096,87	780,88	417,15	53,42	196,500	1.946	87.708,88	103.172,56	0,00	-8.295,10	0,00
nein	701,37	1.096,87	724,22	415,98	57,44	0	0	2.266.253,16	1.879.026,16	281.853,93	105.373,07	15,00
nein	1.269,88	1.096,87	1.441,84	481,42	33,39	408,666	1.209	1.852.786,92	1.480.545,47	222.081,82	150.159,63	15,00
nein	1.115,75	1.096,87	1.244,38	477,27	38,35	415,827	1.230	1.023.164,68	782.061,59	114.312,24	146.770,85	15,00
nein	948,96	1.096,87	1.045,51	598,15	57,21	212,000	3.262	107.814,48	73.595,02	11.039,25	23.180,21	15,00
nein	703,44	1.096,87	747,87	417,93	55,88	596,800	1.808	835.077,28	783.704,41	117.555,66	-6.182,79	15,00
nein	1.211,87	1.096,87	1.326,71	488,92	36,85	453,026	1.936	1.342.302,86	963.254,47	143.546,48	235.501,91	14,90
nein	702,81	1.095,25	749,76	407,97	54,41	2.300,891	2.232	3.440.977,93	3.069.676,72	460.451,50	-89.150,29	15,00
nein	551,35	1.096,87	577,03	443,62	76,88	445,804	1.429	506.510,32	431.061,74	64.659,22	10.789,32	15,00
			1.118,13	453,51	40,56	266.497,753	1.235					

Finanzdaten der Städte und Gemeinden des Kreises Rendsburg-Eckernförde 2024

Gemeinden	Erträge in €	Aufwendungen in €	Überschuss / Fehlbetrag im Ergebnisplan in €	Fehlbetrag in % zu Erträge	Haushalt senausgleich erreicht ja/nein	Anteil freiwillige Leistungen an Aufwendungen in %	Einzahlungen aus Verwaltungstätigkeit in €	Auszahlungen aus Verwaltungstätigkeit in €	Saldo lfd. Einz./Ausz. ist größer als Tilgung?	Einzahlungen aus Inv. in €	Auszahlungen aus Inv. in €	Einwohner zum 31.12.2022	Realsteuer hebesatz Grundsteuer A	Realsteuer hebesatz Grundsteuer B	Realsteuer hebesatz Gewerbesteuer	Nivellierungsatz erreicht
01058001 Achtenwehr	2.400.900	2.823.600	-429.700	17,90	nein	0,53	2.380.200	2.729.900,00	nein	68.700	201.600	1.029	370	390	370	Ja
01058003 Alt Duvenstedt	4.021.300	4.193.200	-174.400	4,34	nein	0,50	3.925.500	3.762.400,00	ja	533.800	508.400	1.889	280	280	320	Nein
01058004 Altenhof	669.100	643.100	28.000	0,00	ja	0,74	661.800	575.500,00	ja	2.400	32.700	331	270	270	270	Nein
01058005 Altenholz	25.158.300	25.904.600	0	0,00	ja	0,35	24.331.800	23.441.300,00	ja	75.700	5.935.300	9.965	450	550	380	Ja
01058007 Arpsdorf	497.900	530.900	-22.000	4,32	nein	0,44	505.900	501.000,00	nein	428.000	10.300	300	290	290	310	Nein
01058008 Ascheffel	2.008.600	2.018.300	0	0,00	ja	0,59	1.977.900	1.898.000,00	ja	23.000	1.331.800	1.055	340	370	350	Ja
01058009 Aukrug	8.721.100	8.834.800	1.000	0,00	ja	1,20	8.776.700	8.450.000,00	nein	3.766.100	1.152.100	3.953	320	320	320	Nein
01058010 Bargstall	253.600	302.400	-45.400	17,62	nein	0,18	240.400	259.400,00	nein	206.600	15.000	165	320	320	320	Nein
01058011 Bargstedt	2.307.700	2.531.100	-217.300	9,39	nein	0,48	2.202.900	2.362.700,00	nein	158.000	407.300	748	330	330	340	Nein
01058012 Barkelsby	3.706.500	3.631.600	76.000	0,00	ja	0,52	3.682.300	3.558.300,00	ja	41.700	669.900	1.567	270	270	330	Nein
01058013 Beldorf	995.100	1.068.200	-80.800	8,06	nein	0,60	934.800	949.300,00	nein	0	51.800	279	360	360	380	Nein
01058014 Bendorf	1.951.700	1.950.900	13.300	0,00	ja	0,48	1.953.600	1.826.400,00	ja	86.000	909.800	430	240	240	360	Nein
01058015 Beringstedt	1.590.900	1.648.300	-52.900	3,28	nein	0,64	1.529.500	1.561.700,00	nein	890.300	1.768.600	743	329	329	320	Nein
01058016 Bissee	299.100	291.000	8.000	0,00	ja	1,16	299.100	267.400,00	ja	80.000	209.300	164	339	339	350	Nein
01058018 Blumenthal	1.819.700	1.930.300	-164.900	9,06	nein	1,32	1.794.300	1.793.800,00	nein	0	465.100	665	380	425	400	Ja
01058019 Böhnhusen	525.400	590.500	-71.500	13,61	nein	18,36	521.800	556.800,00	nein	0	8.200	297	339	370	312	Ja
01058021 Bokel	1.702.900	2.184.200	-474.100	27,72	nein	1,18	1.693.700	2.050.500,00	nein	9.000	264.300	602	350	350	350	Nein
01058022 Bordesholm	18.470.200	19.525.700	-921.300	4,94	nein	8,47	18.665.300	18.881.600,00	nein	382.000	2.816.000	7.914	339	370	340	Ja
01058023 Borgdorf-Seedorf	900.100	1.007.100	-97.300	10,69	nein	0,57	908.800	905.600,00	nein	6.000	67.200	468	332	332	335	Nein
01058024 Borgstedt	4.112.800	4.097.000	55.700	0,00	ja	1,00	3.916.400	3.588.700,00	ja	0	633.000	1.802	305	330	330	Nein
01058025 Bornholt	323.200	310.700	18.000	0,00	ja	0,72	326.100	290.000,00	nein	116.000	36.000	176	320	320	330	Nein
01058026 Bovenau	3.667.200	4.762.300	-1.099.800	29,99	nein	0,22	3.628.200	4.479.100,00	nein	1.060.000	1.138.500	1.114	350	350	350	Nein
01058027 Brammer	805.900	835.600	-23.400	2,88	nein	1,28	812.200	765.300,00	ja	3.000	770.400	351	330	330	310	Nein
01058028 Bredenbek	4.143.700	4.262.400	-125.900	3,03	nein	0,73	3.927.200	3.868.700,00	nein	615.000	2.527.200	1.569	380	425	380	Ja
01058029 Breiholz	2.704.800	2.612.600	91.100	0,00	ja	0,09	2.667.100	2.439.500,00	ja	100.000	494.800	1.376	330	330	330	Nein
01058030 Brekendorf	1.969.700	2.150.000	0	0,00	ja	1,03	1.912.300	1.997.300,00	nein	820.000	678.100	1.022	330	330	350	Nein
01058031 Brinjahe	170.600	155.000	23.000	0,00	ja	0,00	178.000	150.600,00	ja	0	1.000	101	260	260	310	Nein
01058032 Brodersby	1.888.200	1.732.400	147.800	0,00	ja	0,56	1.870.500	1.584.300,00	ja	598.300	759.200	681	300	300	310	Nein
01058033 Brügge	2.695.300	2.829.700	-142.000	5,27	nein	0,58	2.695.300	2.707.300,00	nein	0	60.000	1.148	360	360	380	Nein
01058034 Stadt Büdelsdorf	30.811.000	32.634.500	-2.261.200	7,32	nein	2,89	29.461.500	30.508.600,00	nein	720.200	11.614.700	10.546	320	380	370	Ja
01058035 Bünsdorf	1.211.700	1.224.900	-45.100	3,72	nein	0,63	1.149.400	1.081.800,00	ja	12.600	893.400	616	290	320	320	Nein
01058036 Christiansholm	388.600	420.300	-30.200	7,67	nein	0,47	361.500	345.900,00	nein	316.400	6.000	228	330	330	330	Nein
01058037 Dänischenhagen	10.304.900	10.142.800	116.200	0,00	ja	0,21	9.661.900	9.497.000,00	nein	150.100	1.677.400	3.807	420	420	380	Ja
01058038 Dätgen	2.107.400	2.153.800	0	2,10	nein	0,34	2.046.300	1.973.300,00	ja	24.000	415.700	608	310	310	320	Nein
01058039 Damendorf	623.600	968.700	-351.900	56,43	nein	0,42	615.500	911.600,00	nein	293.700	507.800	467	310	350	350	Nein
01058040 Damp	5.447.300	4.082.800	1.288.700	0,00	ja	0,72	5.524.500	4.001.800,00	nein	1.450.000	6.282.100	1.580	260	260	310	Nein
01058042 Dörphof	1.197.900	1.236.800	-65.300	5,34	nein	0,75	1.220.100	1.275.700,00	nein	1.938.200	200.800	743	300	300	310	Nein
01058043 Stadt Eckernförde	65.846.400	65.804.100	0	0,00	ja	0,23	62.730.300	60.921.100,00	ja	2.657.400	29.735.700	21.507	370	390	370	Ja
01058044 Ehndorf	1.028.400	989.200	0	0,00	ja	0,44	1.019.900	916.300,00	ja	2.500	52.700	601	260	260	310	Nein
01058045 Eisendorf	585.800	659.600	0	12,41	nein	9,19	547.100	610.700,00	nein	155.000	29.500	290	390	390	350	Ja
01058046 Ellerdorf	932.800	866.600	0	0,00	ja	7,81	852.600	860.700,00	nein	293.200	386.500	469	350	350	360	Nein
01058047 Eisdorf-Westermühlen	3.558.100	3.433.000	154.600	0,00	ja	0,06	3.504.700	3.199.200,00	nein	1.544.800	59.400	1.641	330	330	330	Nein
01058048 Embühren	365.500	324.200	41.400	0,00	ja	0,00	363.700	318.900,00	ja	0	500	205	320	320	310	Nein
01058049 Emkendorf	3.480.900	3.465.600	9.900	0,00	ja	9,16	3.318.900	3.197.000,00	nein	95.000	1.137.500	1.346	360	360	360	Nein

Finanzdaten der Städte und Gemeinden des Kreises Rendsburg-Eckernförde 2024

01058050 Felde	6.375.600	6.889.100	-504.300	7,87	nein	0,57	6.136.300	6.456.100,00	nein	1.284.000	1.188.000	2.077	339	370	347	Ja
01058051 Felm	2.774.000	3.278.300	-510.200	18,39	nein	0,36	2.728.500	3.050.600,00	nein	98.600	165.700	1.169	330	380	341	Ja
01058052 Fleckeby	3.760.900	3.891.900	-133.100	3,54	nein	0,84	3.715.300	3.705.300,00	nein	782.900	2.274.500	2.135	340	340	340	Nein
01058053 Flintbek	19.175.400	22.477.000	-3.589.800	18,72	nein	0,35	18.240.600	20.684.800,00	nein	100.000	4.245.100	7.562	450	450	380	Ja
01058054 Fockbek	20.773.000	21.991.100	-1.198.800	5,76	nein	0,04	20.242.100	22.006.400,00	nein	1.686.600	3.886.300	6.674	290	290	310	Nein
01058055 Friedrichsgraben	82.900	77.500	7.800	0,00	ja	0,97	81.500	69.300,00	nein	45.000	0	48	350	350	350	Nein
01058056 Friedrichsholm	785.100	747.000	44.500	0,00	ja	0,11	771.400	723.500,00	nein	467.800	6.500	407	350	350	330	Nein
01058057 Gammelby	941.400	995.300	-54.900	5,83	nein	0,78	931.100	922.400,00	nein	0	10.500	497	280	280	320	Nein
01058058 Gettorf	21.690.300	21.980.400	-400.600	1,85	nein	0,39	20.816.500	20.390.600,00	ja	349.900	2.359.000	7.708	320	370	360	Ja
01058059 Gnutz	2.862.900	2.946.900	-68.900	2,39	nein	0,48	2.838.300	2.746.500,00	ja	8.000	426.600	1.161	340	340	350	Nein
01058061 Gokels	1.211.700	1.332.700	-105.000	8,55	nein	0,74	1.131.800	1.214.600,00	nein	626.100	39.500	580	380	425	380	Ja
01058062 Grauel	540.000	530.000	18.400	0,00	ja	0,57	541.100	486.800,00	ja	3.000	5.500	273	340	340	310	Nein
01058063 Grevenkrug	471.100	480.400	-9.300	1,97	nein	1,29	471.100	434.900,00	ja	0	27.000	224	332	332	336	Nein
01058064 Groß Buchwald	674.900	748.200	-72.800	10,78	nein	1,13	677.400	706.200,00	nein	0	29.500	368	310	310	320	Nein
01058065 Groß Vollstedt	2.623.800	2.687.000	-65.400	2,49	nein	1,02	2.592.100	2.549.400,00	ja	6.200	575.600	989	390	390	350	Ja
01058066 Groß Wittensee	3.066.600	3.300.700	-236.000	7,70	nein	0,51	3.017.000	2.933.800,00	ja	412.100	526.700	1.339	303	368	345	Nein
01058067 Güby	1.173.500	1.064.200	112.900	0,00	ja	1,10	1.176.800	1.042.900,00	ja	28.000	633.200	759	310	310	340	Nein
01058068 Haale	933.100	1.048.100	-130.200	13,78	nein	0,00	928.200	998.000,00	nein	375.000	510.500	510	300	300	310	Nein
01058069 Haby	1.093.800	1.136.200	-42.400	3,88	nein	0,33	1.011.500	882.600,00	ja	0	0	573	330	330	350	Nein
01058070 Hamdorf	3.322.200	3.249.000	98.900	0,00	ja	0,05	3.294.100	3.082.200,00	ja	0	28.000	1.422	320	320	320	Nein
01058071 Hamweddel	1.122.300	1.123.500	8.500	0,00	ja	0,00	1.114.900	1.092.300,00	ja	750.000	2.522.500	463	260	260	310	Nein
01058072 Hanerau-Hademarschen	7.033.400	7.075.700	68.300	0,00	ja	6,62	7.012.300	6.577.100,00	ja	1.234.600	3.899.500	3.048	320	320	360	Nein
01058073 Haßmoor	450.500	500.500	-46.500	10,21	nein	0,59	441.000	461.300,00	nein	0	29.000	266	367	367	336	Nein
01058074 Heinkenborstel	231.000	228.700	400	0,00	ja	1,05	233.500	224.600,00	nein	201.000	3.000	145	332	332	300	Nein
01058075 Hörsten	140.900	140.100	1.000	0,00	ja	0,00	137.000	119.600,00	ja	0	0	60	250	250	300	Nein
01058076 Hoffeld	314.800	329.100	-14.000	4,44	nein	1,04	315.100	312.400,00	ja	0	3.000	180	335	335	333	Nein
01058077 Hohenwestedt	18.083.400	18.881.200	-724.900	3,98	nein	4,00	17.823.900	17.961.600,00	nein	1.500	1.061.400	5.396	320	320	320	Nein
01058078 Hohn	6.300.200	6.301.400	21.500	0,00	ja	0,09	6.103.900	5.753.000,00	nein	2.388.100	812.300	2.629	330	320	330	Nein
01058080 Holsee	4.194.500	4.124.900	43.200	0,00	ja	0,37	4.121.100	3.777.300,00	ja	616.500	3.081.900	1.292	303	368	345	Nein
01058081 Holzbunge	691.900	750.900	-60.800	8,75	nein	0,80	711.200	751.400,00	nein	0	2.751.200	349	339	339	320	Nein
01058082 Holzdorf	1.402.000	1.247.200	167.300	0,00	ja	0,49	1.404.700	1.201.600,00	ja	400.000	1.300	821	390	390	365	Ja
01058083 Hütten	327.900	347.500	-19.700	6,01	nein	1,69	307.800	314.700,00	nein	288.000	404.300	219	330	330	330	Nein
01058084 Hummelfeld	450.500	431.700	13.500	0,00	ja	0,90	450.900	429.100,00	nein	217.800	6.600	279	360	380	360	Ja
01058085 Jahrsdorf	384.100	408.100	-16.200	4,11	nein	3,41	392.700	406.200,00	nein	0	6.000	230	320	320	325	Nein
01058086 Jevenstedt	6.802.600	6.756.800	0	0,00	ja	0,00	6.612.300	6.581.300,00	nein	3.116.700	3.866.100	3.414	320	320	320	Nein
01058087 Karby	908.300	970.900	-47.400	5,13	nein	0,60	918.100	945.600,00	nein	461.300	32.000	565	330	330	350	Nein
01058088 Klein Wittensee	451.300	471.600	-16.800	3,69	nein	0,56	446.800	433.100,00	ja	0	66.300	213	290	330	330	Nein
01058089 Königshügel	283.800	268.200	19.100	0,00	ja	0,31	275.400	240.800,00	nein	97.500	7.000	176	330	330	350	Nein
01058090 Kosel	2.698.700	2.272.900	425.600	0,00	ja	0,72	2.271.000	2.153.100,00	ja	6.000	549.000	1.407	300	300	320	Nein
01058091 Krogaspe	1.208.300	1.342.600	-127.000	10,44	nein	0,27	1.196.700	1.238.700,00	nein	88.000	148.500	448	340	340	360	Nein
01058092 Kronshagen	33.137.400	35.685.800	-2.525.600	7,56	nein	12,43	32.418.300	32.444.300,00	nein	3.762.800	7.598.300	11.908	380	425	400	Ja
01058093 Krummwisch	1.213.500	1.328.000	-114.400	9,43	nein	0,84	1.183.300	1.263.200,00	nein	0	79.000	714	303	368	345	Nein
01058094 Langwedel	4.854.600	4.660.300	168.400	0,00	ja	0,77	3.079.600	4.509.100,00	nein	534.500	1.006.600	1.582	390	390	390	Ja
01058096 Lindau	3.663.600	3.914.200	-257.200	7,02	nein	0,39	3.456.100	3.554.900,00	nein	0	1.049.000	1.403	330	380	310	Nein
01058097 Lohe-Förden	772.400	789.800	4.800	0,00	ja	0,23	768.100	851.000,00	nein	142.800	387.300	448	325	325	320	Nein
01058098 Loop	335.000	309.700	20.600	0,00	ja	1,73	311.000	311.900,00	nein	0	72.800	193	340	340	336	Nein
01058099 Loose	1.801.900	1.986.600	-179.700	9,86	nein	0,30	1.809.300	1.935.300,00	nein	2.133.700	154.200	858	330	330	340	Nein
01058100 Lütjenwestedt	1.268.100	1.237.300	49.100	0,00	ja	1,90	1.270.200	1.118.400,00	nein	671.000	450.500	543	260	260	320	Nein
01058101 Luhnstedt	787.000	792.500	0	0,00	ja	0,00	676.400	745.100,00	nein	270.100	1.000	385	330	330	330	Nein
01058102 Goosefeld	1.195.100	1.082.200	32.600	0,00	ja	0,25	1.191.900	1.100.800,00	ja	928.100	2.899.100	711	300	300	310	Nein

Finanzdaten der Städte und Gemeinden des Kreises Rendsburg-Eckernförde 2024

01058103 Meezen	680.200	688.500	2.900	0,00	ja	23,33	697.100	663.900,00	nein	432.000	240.100	347	325	325	336	Nein
01058104 Melsdorf	7.231.400	7.039.200	4.600	0,00	ja	0,45	6.697.500	6.614.400,00	nein	1.661.000	4.942.600	2.008	260	260	310	Nein
01058105 Mielkendorf	3.530.000	4.485.300	-1.024.200	28,93	nein	0,13	3.412.000	4.362.000,00	nein	0	1.342.100	1.400	380	425	380	Ja
01058106 Mörel	437.200	422.000	23.000	0,00	ja	3,44	443.700	389.700,00	ja	0	14.800	250	320	320	310	Nein
01058107 Molfsee	13.851.600	14.368.700	-539.500	3,89	nein	7,57	13.691.300	13.671.100,00	nein	62.500	985.300	5.086	390	390	330	Ja
01058108 Mühbrook	2.179.800	2.035.900	138.300	0,00	ja	0,57	2.179.800	1.932.700,00	ja	0	1.610.500	550	332	332	336	Nein
01058109 Negenharrie	597.500	734.700	-128.500	21,20	nein	2,54	606.200	727.800,00	nein	160.000	731.200	371	339	339	334	Nein
01058110 Neudorf-Bornstein	2.423.500	2.587.200	-178.600	7,37	nein	1,15	2.339.400	2.337.300,00	nein	975.300	2.985.900	1.071	340	350	330	Nein
01058111 Neu Duvenstedt	245.900	264.200	-15.300	6,15	nein	0,85	239.700	243.700,00	nein	10.000	9.900	129	300	300	320	Nein
01058112 Neuwittenbek	2.648.600	2.910.400	-264.400	9,98	nein	0,30	2.609.100	2.684.000,00	nein	0	373.500	1.122	330	330	310	Nein
01058113 Nienborstel	1.406.300	1.482.700	-60.100	4,22	nein	0,39	1.333.100	1.366.100,00	nein	537.500	130.300	582	300	300	310	Nein
01058115 Nindorf	1.491.300	1.531.400	-25.200	1,67	nein	3,63	1.488.400	1.401.100,00	ja	48.300	118.200	648	320	320	310	Nein
01058116 Noer	1.910.400	1.891.800	15.900	0,00	ja	0,89	1.788.300	1.656.600,00	ja	81.000	460.300	891	340	340	310	Nein
01058117 Stadt Nortorf	17.709.600	17.446.300	251.200	0,00	ja	20,39	17.304.600	16.305.400,00	ja	1.741.400	15.369.200	7.090	360	360	360	Nein
01058118 Nübbel	3.256.500	3.093.300	128.300	0,00	ja	0,40	3.166.300	2.886.700,00	ja	1.125.000	232.800	1.550	330	300	330	Nein
01058119 Oldenbüttel	489.700	583.100	-103.900	20,98	nein	4,03	490.200	520.900,00	nein	144.000	41.000	270	320	320	350	Nein
01058120 Oldenhütten	261.500	348.300	-83.200	31,33	nein	0,85	260.600	313.300,00	nein	0	29.400	147	390	390	390	Ja
01058121 Osdorf	7.366.100	7.776.200	-444.900	6,04	nein	0,33	7.126.500	7.168.400,00	nein	0	327.100	2.571	380	380	360	Ja
01058122 Ostenfeld (Rendsburg)	1.323.500	1.420.600	-84.200	6,30	nein	0,91	1.312.000	1.323.000,00	nein	300.000	888.700	607	320	340	340	Nein
01058123 Osterby	2.567.500	2.916.600	0	0,00	ja	0,49	2.427.900	2.737.200,00	nein	26.000	484.000	1.093	340	380	350	Ja
01058124 Osterrönfeld	10.210.400	10.830.600	-617.300	6,04	nein	0,66	10.193.200	10.334.200,00	nein	6.000	5.055.500	5.114	335	335	345	Nein
01058125 Osterstedt	1.477.500	1.591.800	-138.700	9,28	nein	1,81	1.487.000	1.517.000,00	nein	838.000	10.500	688	304	370	347	Ja
01058126 Ottendorf	2.445.300	2.704.000	-265.400	10,85	nein	0,94	2.391.900	2.464.400,00	nein	12.000	9.000	974	380	425	380	Ja
01058127 Owschlag	9.661.200	10.865.200	-1.317.800	13,64	nein	0,48	9.695.000	10.358.800,00	nein	1.253.600	3.096.400	3.749	370	390	370	Ja
01058128 Padenstedt	3.070.300	3.359.000	-292.900	9,54	nein	0,71	2.994.900	3.088.100,00	nein	74.100	469.100	1.799	340	340	320	Nein
01058129 Prinzenmoor	273.500	282.000	-4.300	1,55	nein	0,20	267.800	259.900,00	nein	181.500	6.000	163	330	330	350	Nein
01058130 Quarnbek	4.084.900	4.276.000	-200.600	4,91	nein	0,38	3.985.500	3.996.100,00	nein	12.000	519.600	1.754	390	390	370	Ja
01058131 Rade b. Hohenwestedt	181.500	180.000	1.500	0,00	ja	0,68	181.500	170.000,00	ja	0	0	99	380	425	380	Ja
01058132 Rade b. Rendsburg	363.900	499.500	-135.700	37,29	nein	1,48	355.900	471.800,00	nein	0	50.300	218	260	260	310	Nein
01058133 Reesdorf	307.100	350.000	-51.400	16,74	nein	0,60	307.100	317.100,00	nein	0	38.500	157	320	340	340	Nein
01058134 Rimmels	792.400	883.700	-74.700	9,23	nein	0,34	803.700	788.000,00	ja	463.000	35.000	442	300	300	310	Nein
01058135 Stadt Rendsburg	79.850.600	83.467.700	-5.081.500	6,36	nein	0,95	77.963.400	78.238.200,00	nein	1.255.100	14.959.700	29.743	380	425	380	Ja
01058136 Rickert	1.986.200	1.874.800	123.300	0,00	ja	0,07	1.888.200	1.647.600,00	ja	3.500	216.500	1.057	250	250	300	Nein
01058137 Rieseby	5.880.200	5.716.200	-149.900	2,55	nein	0,56	5.841.000	5.509.200,00	ja	45.000	1.509.200	2.839	380	380	380	Ja
01058138 Rodenbek	904.200	946.200	-46.600	5,15	nein	0,52	899.300	886.000,00	nein	600.000	835.900	484	360	395	370	Ja
01058139 Rumohr	2.397.400	2.839.200	-429.800	17,78	nein	0,27	2.356.800	2.637.600,00	nein	56.000	127.000	850	360	373	340	Ja
01058140 Schacht-Audorf	11.409.400	12.724.400	-1.338.900	11,74	nein	1,10	11.287.600	11.786.000,00	nein	139.500	1.601.000	4.973	339	370	336	Ja
01058141 Schierensee	742.000	858.200	-119.300	16,08	nein	0,28	733.900	811.800,00	nein	0	38.000	372	350	370	330	Ja
01058142 Schinkel	2.132.800	2.471.700	-345.600	16,20	nein	0,28	2.078.500	2.214.400,00	nein	186.000	362.100	1.026	380	380	380	Ja
01058143 Schmalstede	560.000	557.800	2.300	0,00	ja	1,58	560.700	517.200,00	ja	0	5.000	299	339	339	354	Nein
01058144 Schönbek	370.200	385.600	-18.200	4,92	nein	1,34	370.200	372.800,00	nein	0	34.000	224	340	340	340	Nein
01058145 Schönhorst	528.200	560.500	-37.300	7,04	nein	7,79	525.100	532.700,00	nein	0	3.000	330	304	370	312	Ja
01058146 Schülldorf	1.418.200	1.689.900	-246.400	17,06	nein	0,65	1.408.900	1.525.600,00	nein	0	19.700	744	340	370	345	Ja
01058147 Schülzp b. Nortorf	1.426.000	1.525.200	-94.000	6,57	nein	0,95	1.422.600	1.440.800,00	nein	0	891.000	782	320	320	350	Nein
01058148 Schülzp b. Rendsburg	2.349.800	2.246.900	121.800	0,00	ja	0,00	2.313.500	2.108.800,00	nein	212.000	428.400	1.106	300	300	310	Nein
01058150 Schwedeneck	7.075.600	6.980.400	14.200	0,00	ja	0,66	6.974.500	6.845.100,00	ja	345.200	2.326.400	2.961	420	420	380	Ja
01058151 Seefeld	663.600	845.700	-171.200	25,38	nein	0,44	608.800	744.800,00	nein	398.800	20.400	346	260	260	350	Nein
01058152 Sehestedt	3.066.600	3.300.700	-236.000	7,70	nein	0,67	3.017.000	2.933.800,00	ja	412.100	526.700	834	303	368	345	Nein
01058153 Sören	377.400	392.900	-16.500	4,37	nein	0,86	377.400	360.700,00	ja	0	800	193	339	339	340	Nein
01058154 Sophienhamm	467.900	463.400	15.600	0,00	ja	0,13	464.500	427.800,00	ja	15.000	15.000	300	310	310	310	Nein
01058155 Stafstedt	761.900	768.300	1.900	0,00	ja	0,00	686.400	725.200,00	nein	270.300	180.800	368	320	320	320	Nein

Finanzdaten der Städte und Gemeinden des Kreises Rendsburg-Eckernförde 2024

Steuerkraft € je bedarfsind uzierten EW	Steuerkraft € Landesdurch schnitt	Steuerauf kommen je Einw.	Kreisumlage je Einw.	Abschöpfung quote Kreisumlage vs. Steuerauf kommen in %	Schulden € Gesamt vrs. Ende 2024	Schulden € je EW	Eigenkapital 31.12.2022 in €	Allgemeine Rücklage 31.12.2022 in €	Ergebnisrücklage 31.12.2022 in €	Jahresfehlbetrag / Jahresüberschuss zum 31.12.2022	Ergebnisrücklage in % der allg. R.
981,68	1.095,25	1.083,76	393,92	36,35	444.660	432	3.093.741,94	2.086.794,13	688.642,06	315.305,75	33,00
940,50	1.095,25	1.019,66	391,13	38,36	79.587	42	6.907.603,15	5.768.385,96	968.490,63	170.726,56	16,79
1.144,70	1.096,87	1.276,11	411,19	32,22	0	0	0,00	0,00	0,00	0,00	0,00
1.027,43	1.088,88	1.120,02	389,22	34,75	20.554.393	2.063	33.476.629,22	23.672.626,38	8.448.048,39	1.305.478,00	35,69
865,60	1.096,87	931,96	403,28	43,27	268.148	894	793.021,19	456.675,05	257.155,05	79.191,09	56,31
763,73	1.095,25	828,88	381,37	46,01	1.544.100	1.464	2.871.639,71	2.131.243,77	500.271,92	240.124,02	23,47
906,95	1.007,77	975,78	381,23	39,07	706.430	179	10.397.948,39	7.458.518,05	1.767.374,00	1.172.056,34	23,70
841,85	1.096,87	903,07	400,00	44,29	138.540	840	428.244,35	317.166,68	104.665,01	6.412,66	33,00
814,22	1.096,87	896,95	401,36	44,75	310.000	414	0,00	0,00	0,00	0,00	0,00
796,13	1.095,25	874,37	376,66	43,08	0	0	0,00	0,00	0,00	0,00	0,00
2.256,04	1.096,87	2.417,76	599,87	24,81	912.202	3.270	1.764.315,35	1.376.526,93	173.720,56	214.067,86	12,62
1.250,11	1.096,87	1.348,96	456,20	33,82	0	0	3.595.057,27	2.774.125,02	618.621,19	202.311,06	22,30
713,38	1.096,87	795,95	394,21	49,53	942.444	1.268	1.958.385,06	1.477.590,74	314.042,25	166.752,07	21,25
983,23	1.096,87	1.061,16	440,20	41,48	0	0	0,00	0,00	0,00	0,00	0,00
825,35	1.096,87	906,03	393,76	43,46	-3.000	-5	0,00	0,00	0,00	0,00	0,00
1.041,78	1.096,87	1.132,98	409,21	36,12	540.488	1.820	666.481,86	679.072,96	0,00	93.461,15	0,00
687,89	1.096,87	748,45	391,36	52,29	0	0	0,00	0,00	0,00	0,00	0,00
1.314,35	1.088,88	1.414,82	410,44	29,01	5.921.600	748	0,00	0,00	0,00	0,00	0,00
727,38	1.096,87	784,88	371,10	47,28	26.100	56	0,00	0,00	0,00	0,00	0,00
1.260,57	1.095,25	1.366,90	413,15	30,23	0	0	9.103.017,43	6.408.790,37	2.114.900,82	579.326,24	33,00
688,56	1.096,87	735,51	450,48	61,25	0	0	626.992,53	478.730,51	144.410,00	3.852,02	30,17
2.481,23	1.095,25	2.699,51	612,60	22,69	0	0	8.037.257,07	4.270.000,00	2.285.000,00	1.482.257,07	53,51
1.167,31	1.096,87	1.247,12	434,80	34,86	0	0	0,00	0,00	0,00	0,00	0,00
1.059,88	1.095,25	1.171,34	406,29	34,69	3.795.960	2.419	6.517.258,40	5.055.272,87	959.353,09	502.632,44	18,98
780,52	1.095,25	845,75	377,04	44,58	445.400	324	3.451.615,67	1.673.157,24	1.492.365,75	286.092,68	89,19
805,06	1.095,25	870,44	385,89	44,33	1.204.228	1.178	2.905.369,95	2.242.573,63	393.283,23	269.513,09	17,54
911,27	1.096,87	956,39	421,78	44,10	0	0	424.462,81	279.825,76	242.557,48	-97.920,43	86,68
995,69	1.096,87	1.046,86	391,00	37,35	1.011.500	1.485	0,00	0,00	0,00	0,00	0,00
867,18	1.095,25	957,83	389,98	40,71	390.300	340	0,00	0,00	0,00	0,00	0,00
1.605,45	1.147,74	1.730,59	456,43	26,37	28.424.841	2.695	55.062.312,73	37.441.885,94	12.856.294,69	4.713.834,13	34,34
910,03	1.096,87	983,90	399,43	40,60	734.699	1.193	1.586.594,98	1.263.134,59	185.774,32	137.686,07	14,71
587,21	1.096,87	638,71	373,53	58,48	249.550	1.095	730.514,82	541.951,40	182.893,16	5.670,26	33,75
1.243,80	1.007,77	1.377,10	417,65	30,33	3.269.000	859	13.690.113,68	9.104.667,13	3.914.903,98	670.542,57	43,00
1.823,24	1.096,87	1.991,17	518,72	26,05	0	0	0,00	0,00	0,00	0,00	0,00
1.368,37	1.096,87	1.473,86	431,67	29,29	635.890	1.362	1.298.007,92	691.106,04	287.917,83	318.984,05	41,66
1.670,83	1.095,25	1.778,70	476,81	26,81	9.794.400	6.199	0,00	0,00	0,00	0,00	0,00
801,27	1.096,87	875,68	383,00	43,74	0	0	0,00	0,00	0,00	0,00	0,00
1.068,60	1.132,71	1.144,87	385,88	33,71	43.211.100	2.009	91.147.495,00	53.393.000,00	27.296.000,00	10.111.495,00	51,12
947,71	1.096,87	1.021,82	401,15	39,26	0	0	1.724.063,91	1.266.789,02	212.671,78	244.603,11	16,79
882,30	1.096,87	949,24	389,92	41,08	0	0	0,00	0,00	0,00	0,00	0,00
909,47	1.096,87	979,28	415,06	42,38	3.592.900	7.661	0,00	0,00	0,00	0,00	0,00
760,55	1.095,25	825,43	379,95	46,03	9.810	6	4.261.293,43	2.241.203,41	1.781.200,77	238.889,25	79,48
705,10	1.096,87	777,33	425,39	54,72	0	0	582.139,00	264.774,95	280.438,52	36.925,53	105,92
839,10	1.095,25	903,31	390,94	43,28	1.544.100	1.147	0,00	0,00	0,00	0,00	0,00

Finanzdaten der Städte und Gemeinden des Kreises Rendsburg-Eckernförde 2024

1.365,17	1.009,99	1.503,20	428,69	28,52	1.402.994	675	7.790.040,76	5.716.926,77	1.268.648,50	804.465,49	22,19
842,19	1.095,25	934,40	388,33	41,56	892.784	764	3.776.091,55	3.494.315,05	359.709,09	-77.932,59	10,29
1.006,75	1.009,99	1.102,95	393,16	35,65	1.577.644	739	0,00	0,00	0,00	0,00	0,00
1.435,83	1.088,88	1.552,98	424,62	27,34	17.448.567	2.307	19.037.985,20	9.449.216,59	4.884.013,41	3.865.034,97	51,69
1.651,44	1.088,88	1.778,38	469,05	26,38	0	0	27.455.669,51	17.888.435,72	8.111.762,63	1.455.471,16	45,35
458,26	1.096,87	477,35	410,50	85,99	0	0	180.635,57	89.813,31	83.468,12	7.354,14	92,94
725,48	1.096,87	807,48	381,14	47,20	57.004	140	892.720,41	533.204,83	283.686,02	75.829,56	53,20
784,37	1.096,87	864,86	393,68	45,52	0	0	0,00	0,00	0,00	0,00	0,00
1.181,39	1.088,88	1.290,98	404,73	31,35	9.520.109	1.235	30.647.952,38	18.511.624,27	10.974.143,81	1.162.184,30	59,28
1.040,41	1.095,25	1.133,61	418,57	36,92	0	0	0,00	0,00	0,00	0,00	0,00
888,83	1.096,87	959,32	390,02	40,66	0	0	2.038.730,30	1.610.225,04	220.606,43	207.898,83	13,70
772,14	1.096,87	854,16	405,49	47,47	312.774	1.146	228.375,93	244.695,50	127.658,22	-143.977,79	52,17
990,73	1.096,87	1.039,38	401,46	38,63	0	0	0,00	0,00	0,00	0,00	0,00
939,19	1.096,87	1.020,86	391,27	38,33	0	0	0,00	0,00	0,00	0,00	0,00
894,63	1.096,87	966,10	384,47	39,80	641.900	649	0,00	0,00	0,00	0,00	0,00
871,59	1.095,25	961,42	394,35	41,02	290.679	217	4.785.747,51	4.893.585,76	0,00	550.954,68	0,00
614,66	1.096,87	675,40	378,83	56,09	300.000	395	0,00	0,00	0,00	0,00	0,00
722,44	1.096,87	796,10	399,62	50,20	1.466.090	2.875	983.906,47	850.295,41	163.396,82	-29.785,76	19,22
974,40	1.096,87	1.044,12	385,38	36,91	552.457	964	1.890.524,69	1.284.165,62	423.774,66	182.584,41	33,00
814,82	1.095,25	891,03	392,18	44,01	0	0	4.572.408,16	2.267.205,08	1.709.269,35	595.933,73	75,39
932,64	1.096,87	1.009,18	396,70	39,31	1.500.000	3.240	1.456.517,59	674.445,12	839.459,90	-57.387,43	124,47
820,81	1.007,77	889,75	372,99	41,92	2.535.992	832	9.251.671,47	7.442.761,08	1.630.310,39	178.600,00	21,90
800,73	1.096,87	872,97	413,32	47,35	0	0	932.533,33	1.061.982,93	0,00	6.504,99	0,00
698,03	1.096,87	755,79	417,52	55,24	305.999	2.110	286.557,80	205.782,33	52.094,74	28.680,73	25,32
1.815,43	1.096,87	1.906,20	577,20	30,28	0	0	432.360,21	367.028,17	48.825,11	16.506,93	13,30
880,14	1.096,87	958,37	437,13	45,61	0	0	0,00	0,00	0,00	0,00	0,00
2.213,89	1.088,88	2.400,98	559,39	23,30	4.784.893	887	16.057.457,35	10.095.719,95	3.324.837,40	2.636.900,00	32,93
827,12	1.009,99	899,48	381,71	42,44	436.213	166	10.023.990,29	6.622.625,96	3.084.655,73	306.909,20	46,58
2.091,13	1.095,25	2.277,26	546,87	24,01	3.614.542	2.798	5.982.185,51	4.691.318,40	1.537.005,54	-246.983,94	32,76
1.241,19	1.096,87	1.351,44	433,13	32,05	2.704.026	7.748	1.166.629,54	973.113,69	125.064,97	68.450,88	12,85
776,99	1.096,87	859,32	400,59	46,62	0	0	0,00	0,00	0,00	0,00	0,00
978,27	1.096,87	1.058,67	399,62	37,75	200.000	913	504.771,64	342.414,87	122.329,83	40.026,94	35,73
863,97	1.096,87	941,38	406,49	43,18	463.100	1.660	0,00	0,00	0,00	0,00	0,00
849,83	1.096,87	942,20	434,30	46,09	355.300	1.545	140.411,30	56.805,36	8.528,08	75.077,86	15,01
877,14	1.007,77	956,79	388,01	40,55	8.231.094	2.411	6.969.507,19	3.938.125,65	2.381.626,29	649.755,25	60,48
779,96	1.096,87	843,46	367,82	43,61	37.100	66	0,00	0,00	0,00	0,00	0,00
992,00	1.096,87	1.099,11	432,45	39,35	0	0	1.021.242,63	740.787,90	243.117,35	37.337,38	32,82
522,11	1.096,87	584,40	392,32	67,13	0	0	470.390,90	263.944,10	157.538,27	48.908,53	59,69
799,10	1.095,25	860,44	381,42	44,33	499.000	355	0,00	0,00	0,00	0,00	0,00
779,38	1.096,87	852,44	387,70	45,48	729.600	1.629	0,00	0,00	0,00	0,00	0,00
1.196,93	1.147,74	1.290,61	398,39	30,87	13.116.595	1.101	58.521.900,35	43.060.947,34	12.833.196,35	586.969,28	29,80
867,98	1.096,87	940,92	396,76	42,17	121.414	170	1.889.057,02	1.300.653,08	429.215,51	159.188,43	33,00
2.111,31	1.095,25	2.290,15	557,64	24,35	2.153.600	1.361	0,00	0,00	0,00	0,00	0,00
807,96	1.095,25	884,56	382,22	43,21	2.919.731	2.081	4.996.510,89	3.418.339,08	1.421.323,81	156.848,00	41,58
1.097,12	1.096,87	1.165,69	421,29	36,14	0	0	2.785.786,20	1.836.799,48	828.512,06	120.474,66	45,11
670,99	1.096,87	719,66	377,84	52,50	0	0	0,00	0,00	0,00	0,00	0,00
907,22	1.096,87	1.005,55	390,80	38,86	1.071.500	1.249	0,00	0,00	0,00	0,00	0,00
900,31	1.096,87	966,63	412,35	42,66	125.910	232	2.189.265,07	1.686.615,98	411.697,57	90.951,52	24,41
776,49	1.096,87	859,18	400,80	46,65	162.300	422	1.326.387,56	337.464,49	291.369,92	160.763,14	86,34
934,03	1.096,87	1.024,67	395,17	38,57	3.618.000	5.089	0,00	0,00	0,00	0,00	0,00

Finanzdaten der Städte und Gemeinden des Kreises Rendsburg-Eckernförde 2024

868,16	1.096,87	915,70	384,24	41,96	327.000	942	637.330,76	392.514,88	70.644,49	174.171,39	18,00
1.745,78	1.009,99	1.925,75	495,19	25,71	4.905.010	2.443	15.219.231,61	11.280.335,30	3.722.510,68	216.385,63	33,00
1.170,98	1.095,25	1.277,21	405,95	31,78	18.177.000	12.984	0,00	0,00	0,00	0,00	0,00
491,25	1.096,87	534,48	365,90	68,46	338.088	1.352	289.233,05	339.887,78	8.171,15	-58.825,88	2,40
1.348,06	1.088,88	1.460,18	415,46	28,45	4.734.700	931	0,00	0,00	0,00	0,00	0,00
2.207,88	1.096,87	2.404,59	569,89	23,70	1.584.200	2.880	0,00	0,00	0,00	0,00	0,00
1.614,06	1.096,87	1.753,28	479,39	27,34	600.000	1.617	0,00	0,00	0,00	0,00	0,00
968,49	1.095,25	1.064,34	401,52	37,73	2.803.721	2.618	3.389.137,91	2.414.672,96	750.668,07	223.796,88	31,09
761,30	1.096,87	832,12	439,16	52,78	0	0	423.339,54	364.814,65	41.983,62	16.541,27	11,51
965,23	1.095,25	1.040,94	384,96	36,98	1.668.925	1.487	3.698.333,84	2.621.847,70	1.287.735,82	-211.249,68	49,12
794,69	1.096,87	865,69	395,90	45,73	136.525	235	2.600.404,11	1.982.317,60	401.761,66	216.324,85	20,27
883,35	1.096,87	951,51	397,13	41,74	1.261.734	1.947	1.942.086,10	1.654.584,10	228.412,69	59.089,31	13,80
788,76	1.096,87	850,73	373,41	43,89	268.500	301	4.191.592,25	2.923.865,90	1.132.164,43	135.561,92	38,72
1.091,40	1.088,88	1.178,21	392,76	33,33	7.993.500	1.127	0,00	0,00	0,00	0,00	0,00
778,86	1.095,25	861,27	383,72	44,55	0	0	3.435.821,94	2.421.087,14	724.056,08	290.678,72	29,91
947,07	1.096,87	1.020,73	394,76	38,67	609.245	2.256	1.538.965,66	1.224.355,84	202.233,92	112.375,90	16,52
1.367,92	1.096,87	1.572,65	458,53	29,16	120.975	823	0,00	0,00	0,00	0,00	0,00
907,59	1.009,99	991,95	383,48	38,66	3.295.609	1.282	7.469.891,97	5.569.988,26	1.629.199,91	270.703,80	29,25
847,27	1.096,87	921,25	385,19	41,81	0	0	3.221.217,57	2.223.018,70	827.019,24	171.179,63	37,20
855,86	1.095,25	949,04	391,65	41,27	1.278.657	1.170	3.706.245,80	2.554.750,92	809.187,64	342.307,24	31,67
1.351,92	1.088,88	1.454,75	415,41	28,56	0	0	26.111.714,38	12.402.175,27	14.177.797,03	-468.257,92	114,32
922,04	1.096,87	1.005,14	400,47	39,84	1.583.793	2.302	2.930.664,23	2.362.013,32	497.203,33	71.447,58	21,05
949,92	1.096,87	1.055,25	392,51	37,20	174.300	179	5.144.758,08	4.150.330,56	1.002.382,32	-8.104,80	24,15
1.097,17	1.007,77	1.194,92	407,12	34,07	6.293.088	1.679	18.213.816,07	12.210.848,93	4.029.580,14	1.733.387,00	33,00
997,27	1.095,25	1.086,52	395,70	36,42	741.495	412	5.043.369,28	3.843.497,08	516.883,28	682.988,92	13,45
1.128,13	1.096,87	1.218,10	437,01	35,88	3.000	18	746.494,38	370.848,30	361.385,49	14.260,59	97,45
986,42	1.095,25	1.089,33	396,15	36,37	1.271.680	725	4.380.903,80	3.483.694,30	621.181,37	274.776,23	17,83
727,25	1.096,87	800,71	384,48	48,02	196.500	1.985	89.745,24	103.172,56	0,00	2.036,36	0,00
893,63	1.096,87	979,71	415,71	42,43	0	0	1.091.898,96	909.208,76	657.197,21	-474.507,01	72,28
1.252,61	1.096,87	1.404,20	443,31	31,57	0	0	0,00	0,00	0,00	0,00	0,00
759,22	1.096,87	839,96	392,80	46,76	0	0	2.293.070,73	1.822.299,87	324.484,68	146.286,18	17,81
1.137,08	1.132,71	1.244,66	399,58	32,10	72.417.505	2.435	40.086.743,54	32.155.602,99	9.594.946,99	-1.801.026,00	29,84
876,65	1.095,25	943,00	376,68	39,94	0	0	5.097.661,19	3.708.155,63	1.213.647,98	175.857,58	32,73
641,73	1.009,99	707,05	367,41	51,96	507.844	179	0,00	0,00	0,00	0,00	0,00
890,42	1.096,87	958,49	388,98	40,58	205.500	425	0,00	0,00	0,00	0,00	0,00
896,19	1.096,87	980,53	385,76	39,34	0	0	0,00	0,00	0,00	0,00	0,00
960,33	1.007,77	1.043,75	383,52	36,74	267.676	54	33.559.278,80	16.779.189,88	13.827.654,60	2.952.434,32	82,41
995,96	1.096,87	1.062,90	401,23	37,75	829.000	2.228	0,00	0,00	0,00	0,00	0,00
813,95	1.095,25	890,11	382,00	42,92	1.213.167	1.182	2.112.072,51	1.961.926,02	88.408,59	61.737,90	4,51
1.131,37	1.096,87	1.252,45	433,97	34,65	0	0	0,00	0,00	0,00	0,00	0,00
895,77	1.096,87	979,75	405,86	41,42	0	0	0,00	0,00	0,00	0,00	0,00
752,25	1.096,87	806,96	371,24	46,00	500.937	1.518	751.975,32	510.603,75	168.499,24	72.872,33	33,00
854,77	1.096,87	948,98	400,76	42,23	365.476	491	3.525.376,73	3.311.129,67	278.609,69	-64.362,63	8,41
1.043,40	1.096,87	1.124,79	401,85	35,73	445.900	570	0,00	0,00	0,00	0,00	0,00
971,21	1.095,25	1.042,34	391,24	37,53	0	0	3.540.718,41	1.579.143,09	1.562.403,65	399.171,67	98,94
945,54	1.009,99	1.028,56	387,06	37,63	5.173.500	1.747	5.915.342,08	3.899.681,80	1.365.718,69	649.941,59	35,02
1.368,97	1.096,87	1.463,92	438,80	29,97	0	0	1.976.270,65	1.480.546,32	308.769,83	186.954,50	20,86
3.012,11	1.096,87	3.217,97	668,42	20,77	290.679	349	4.785.747,51	4.893.585,76	0,00	550.954,68	0,00
865,25	1.096,87	959,40	412,17	42,96	0	0	0,00	0,00	0,00	0,00	0,00
704,72	1.096,87	763,45	365,64	47,89	0	0	1.152.427,90	806.831,02	447.591,67	-101.994,79	55,48
770,40	1.096,87	849,95	411,98	48,47	97.500	265	891.375,52	195.476,40	37.249,12	121.859,99	19,06

Finanzdaten der Städte und Gemeinden des Kreises Rendsburg-Eckernförde 2025

Gemeinden	Erträge in €	Aufwendungen in €	Überschuss / Fehlbetrag im Ergebnisplan in €	Fehlbetrag in % zu Erträge	Haushaltsausglei- ch erreicht ja/nein	Einzahlungen aus Verwaltungstätigkeit in €	Auszahlungen aus Verwaltungstätigkeit in €	Saldo lfd. Einz./Ausz. ist größer als Tilgung?	Einzahlungen aus Inv. in €	Auszahlungen aus Inv. in €	Einwohner	Realsteuerhebesatz Grundsteuer A	Realsteuerhebesatz Grundsteuer B	Realsteuerhebesatz Gewerbesteuer
01058001 Achterwehr	2.428.600	2.825.600	-403.800	16,63	nein	2.408.300	2.739.600,00	nein	0	5.500	1.029	0	0	0
01058003 Alt Duvenstedt	4.097.800	3.955.100	140.600	0,00	ja	4.013.800	3.552.700,00	ja	0	18.800	1.889	0	0	0
01058004 Altenhof	669.100	643.000	28.100	0,00	ja	661.800	575.500,00	ja	0	7.700	331	0	0	0
01058005 Altenholz	25.758.500	25.820.400	0	0,00	ja	24.936.000	23.615.900,00	ja	75.700	2.150.900	9.965	0	0	0
01058007 Arpsdorf	512.400	583.400	-71.200	13,89	nein	509.200	508.500,00	nein	0	7.500	300	0	0	0
01058008 Ascheffel	2.010.300	2.003.600	0	0,00	ja	1.980.700	1.911.700,00	nein	10.000	10.000	1.055	0	0	0
01058009 Aukrug	8.743.300	8.625.000	111.900	0,00	ja	8.677.900	8.239.400,00	ja	0	761.500	3.953	0	0	0
01058010 Bargstall	259.400	274.000	-14.500	5,57	nein	243.800	234.900,00	nein	0	0	165	0	0	0
01058011 Bargstedt	2.290.500	2.106.900	189.300	0,00	ja	2.266.800	1.970.500,00	ja	105.000	16.000	748	0	0	0
01058012 Barkelsby	3.753.000	3.615.900	138.200	0,00	ja	3.748.500	3.583.300,00	ja	0	90.000	1.567	0	0	0
01058013 Beldorf	921.300	823.300	70.900	0,00	ja	886.400	704.100,00	ja	0	4.800	279	0	0	0
01058014 Bendorf	1.970.400	1.840.600	122.800	0,00	ja	1.959.800	1.712.000,00	ja	0	615.400	430	0	0	0
01058015 Beringstedt	1.570.300	1.616.400	-81.500	5,19	nein	1.553.700	1.524.900,00	nein	2.500	9.500	743	0	0	0
01058016 Bissee	299.100	293.500	5.500	0,00	ja	299.100	269.900,00	ja	0	2.000	164	0	0	0
01058018 Blumenthal	1.839.500	1.643.900	141.300	0,00	ja	1.814.100	1.525.200,00	ja	0	0	665	0	0	0
01058019 Bönnhusen	518.500	554.000	-41.900	8,08	nein	514.900	520.800,00	nein	0	0	297	0	0	0
01058021 Bokel	1.782.200	1.827.900	-39.300	2,20	nein	1.772.300	1.695.800,00	ja	9.000	111.500	602	0	0	0
01058022 Bordesholm	18.422.700	19.266.400	-709.500	3,81	nein	18.617.800	18.622.300,00	nein	0	28.000	7.914	0	0	0
01058023 Borgdorf-Seedorf	869.700	833.300	46.200	0,00	ja	878.500	732.900,00	ja	6.000	5.000	468	0	0	0
01058024 Borgstedt	4.097.800	4.071.300	66.400	0,00	ja	3.904.400	3.565.000,00	ja	0	7.500	1.802	0	0	0
01058025 Bornholt	333.200	265.100	68.100	0,00	ja	329.300	242.100,00	ja	0	4.000	176	0	0	0
01058026 Bovenau	3.609.000	4.159.400	-553.700	15,34	nein	3.570.600	3.880.300,00	nein	0	40.000	1.114	0	0	0
01058027 Brammer	822.500	749.000	79.100	0,00	ja	828.100	679.000,00	ja	3.000	14.000	351	0	0	0
01058028 Bredenbek	3.227.600	3.206.100	17.400	0,00	ja	3.143.200	2.893.800,00	ja	0	322.900	1.569	0	0	0
01058029 Breiholz	2.758.700	2.422.700	335.200	0,00	ja	2.723.200	2.256.300,00	ja	0	3.000	1.376	0	0	0
01058030 Brekendorf	1.823.500	1.977.100	0	0,00	ja	1.798.100	1.847.400,00	nein	20.000	20.000	1.022	0	0	0
01058031 Brinjahe	171.500	143.500	35.400	0,00	ja	178.900	139.200,00	ja	0	0	101	0	0	0
01058032 Brodersby	1.675.600	1.487.600	180.800	0,00	ja	1.657.900	1.339.500,00	ja	59.100	0	681	0	0	0
01058033 Brügge	2.695.300	2.811.000	-123.200	4,57	nein	2.695.300	2.688.500,00	nein	0	0	1.148	0	0	0
01058034 Stadt Büdelsdorf	30.656.000	31.104.900	-936.600	3,04	nein	29.652.000	29.138.100,00	nein	0	2.165.000	10.546	0	0	0
01058035 Bünsdorf	1.245.900	1.248.200	-47.800	3,84	nein	1.185.100	1.118.700,00	ja	0	2.000	616	0	0	0
01058036 Christiansholm	395.600	379.600	12.900	0,00	ja	364.000	306.600,00	ja	0	0	228	0	0	0
01058037 Dänischenhagen	9.929.100	9.700.300	221.000	0,00	ja	9.416.900	9.064.900,00	ja	809.100	3.193.500	3.807	0	0	0
01058038 Dätgen	2.161.800	2.127.800	35.900	0,00	ja	2.100.600	1.953.000,00	ja	10.000	19.000	608	0	0	0
01058039 Damendorf	857.100	864.200	-18.900	2,21	nein	849.800	820.000,00	nein	251.700	346.900	467	0	0	0
01058040 Damp	5.445.900	3.727.300	1.580.800	0,00	ja	5.461.100	3.650.900,00	ja	150.000	13.940.000	1.580	0	0	0
01058042 Dörphof	1.195.100	1.189.500	30.200	0,00	ja	1.219.800	1.189.600,00	ja	0	0	743	0	0	0
01058043 Stadt Eckernförde	58.648.800	57.893.800	0	0,00	ja	56.477.100	53.868.100,00	ja	547.500	19.784.200	21.507	0	0	0
01058044 Ehandorf	1.058.400	995.100	63.300	0,00	ja	1.049.900	921.500,00	ja	2.500	8.500	601	0	0	0
01058045 Eisendorf	567.600	519.700	0	0,00	ja	563.200	472.400,00	ja	255.000	507.000	290	0	0	0
01058046 Ellerdorf	882.600	719.200	0	0,00	ja	876.500	702.700,00	nein	4.000	5.500	469	0	0	0
01058047 Elsdorf-Westermühlen	3.622.200	3.420.300	202.900	0,00	ja	3.544.000	3.194.600,00	ja	600	0	1.641	0	0	0
01058048 Embühren	366.800	313.900	53.000	0,00	ja	365.000	308.700,00	ja	0	400	205	0	0	0
01058049 Emkendorf	3.556.000	3.285.400	267.100	0,00	ja	3.397.800	3.020.300,00	ja	9.000	72.500	1.346	0	0	0
01058050 Felde	6.289.800	6.717.000	-429.700	6,81	nein	6.147.900	6.311.100,00	nein	0	727.300	2.077	0	0	0
01058051 Felm	2.732.200	3.201.800	-474.900	17,38	nein	2.690.200	2.984.500,00	nein	0	0	1.169	0	0	0
01058052 Fleckeby	4.029.700	3.774.100	200.700	0,00	ja	3.784.100	3.642.100,00	nein	2.041.000	11.000	2.135	0	0	0
01058053 Flintbek	18.062.900	18.474.000	-699.100	3,87	nein	17.752.100	17.269.000,00	nein	0	461.200	7.562	0	0	0
01058054 Fockbek	21.036.900	20.656.800	399.400	0,00	ja	20.553.800	19.527.100,00	ja	56.600	55.000	6.674	0	0	0
01058055 Friedrichsgraben	83.600	77.500	8.200	0,00	ja	81.800	69.200,00	ja	0	0	48	0	0	0
01058056 Friedrichsholm	785.000	688.000	96.600	0,00	ja	766.600	655.100,00	ja	0	500	407	0	0	0
01058057 Gammelby	838.300	745.200	92.100	0,00	ja	828.000	672.700,00	ja	0	0	497	0	0	0
01058058 Gettorf	21.976.500	22.244.200	-403.200	1,83	nein	21.102.400	20.665.700,00	ja	44.400	330.000	7.708	0	0	0
01058059 Gnutz	2.910.400	2.550.800	374.700	0,00	ja	2.911.400	2.351.300,00	ja	8.000	157.100	1.161	0	0	0
01058061 Gokels	1.168.500	1.183.200	-14.700	1,26	nein	1.150.400	1.060.800,00	ja	0	7.500	580	0	0	0
01058062 Grauel	532.200	519.100	13.300	0,00	ja	525.100	475.800,00	ja	3.000	5.500	273	0	0	0
01058063 Grevnkrug	471.100	465.400	5.700	0,00	ja	471.100	419.900,00	ja	0	5.500	224	0	0	0

Finanzdaten der Städte und Gemeinden des Kreises Rendsburg-Eckernförde 2025

01058064	Groß Buchwald	674.900	748.200	-72.800	10,78	nein		677.400	706.200,00	nein	0	3.500	368	0	0	0
01058065	Groß Vollstedt	2.721.100	2.688.000	31.500	0,00	ja		2.689.400	2.551.700,00	ja	3.300	105.000	989	0	0	0
01058066	Groß Wittensee	3.132.400	3.074.400	56.200	0,00	ja		3.082.800	2.707.400,00	ja	0	1.006.000	1.339	0	0	0
01058067	Güby	1.152.700	1.050.000	106.300	0,00	ja		1.156.000	1.029.100,00	ja	0	0	759	0	0	0
01058068	Haale	912.400	928.500	-40.500	4,43	nein		893.300	881.300,00	nein	0	800	510	0	0	0
01058069	Haby	1.032.600	979.100	58.300	0,00	ja		1.035.100	897.100,00	ja	0	0	573	0	0	0
01058070	Hamdorf	3.362.800	3.057.400	331.200	0,00	ja		3.344.400	2.902.200,00	ja	0	8.000	1.422	0	0	0
01058071	Hanweddel	1.112.700	1.070.700	-8.100	0,72	nein		1.105.500	1.099.500,00	nein	0	500	463	0	0	0
01058072	Hanerau-Hademarschen	6.880.600	6.736.200	164.700	0,00	ja		6.768.300	6.216.300,00	ja	0	0	3.048	0	0	0
01058073	Halßmoor	464.000	451.500	16.000	0,00	ja		454.800	414.500,00	ja	0	4.000	266	0	0	0
01058074	Heinkenborstel	243.000	240.900	-6.400	2,63	nein		231.000	227.700,00	nein	0	0	145	0	0	0
01058075	Hörsten	134.000	126.500	7.700	0,00	ja		130.100	106.000,00	ja	0	0	60	0	0	0
01058076	Hoffeld	314.800	299.100	16.000	0,00	ja		315.100	282.400,00	ja	0	3.000	180	0	0	0
01058077	Hohenwestedt	17.659.400	17.904.500	-289.400	1,64	nein		17.287.200	16.990.800,00	nein	0	0	5.396	0	0	0
01058078	Hohn	6.350.700	6.113.700	227.100	0,00	ja		6.119.900	6.210.600,00	nein	1.034.500	1.850.000	2.629	0	0	0
01058080	Holtsee	4.261.300	4.164.500	52.900	0,00	ja		4.175.400	3.821.900,00	ja	105.500	1.605.000	1.292	0	0	0
01058081	Holzunge	761.700	742.900	-45.500	5,97	nein		779.000	760.500,00	nein	0	503.500	349	0	0	0
01058082	Holzsdorf	1.426.500	1.199.100	226.900	0,00	ja		1.426.500	1.199.600,00	ja	0	0	821	0	0	0
01058083	Hütten	338.600	371.300	-32.800	9,69	nein		318.600	337.000,00	nein	276.100	370.600	219	0	0	0
01058084	Hummelfeld	439.500	430.400	3.800	0,00	ja		439.900	428.100,00	ja	0	2.500	279	0	0	0
01058085	Jahrsdorf	393.100	388.900	4.200	0,00	ja		390.100	385.100,00	ja	0	0	230	0	0	0
01058086	Jevenstedt	6.480.800	6.598.500	-373.100	5,76	nein		6.439.200	6.558.900,00	nein	0	12.000	3.414	0	0	0
01058087	Karby	932.300	947.300	-15.600	1,67	nein		926.100	922.400,00	nein	0	0	565	0	0	0
01058088	Klein Wittensee	458.900	456.900	5.500	0,00	ja		454.900	417.900,00	ja	0	0	213	0	0	0
01058089	Königshügel	286.700	243.100	43.600	0,00	ja		274.700	215.700,00	ja	0	0	176	0	0	0
01058090	Kosel	2.745.900	2.265.800	479.900	0,00	ja		2.757.200	2.151.100,00	ja	0	800.000	1.407	0	0	0
01058091	Krogaspe	1.242.400	1.171.500	78.500	0,00	ja		1.231.100	1.070.600,00	ja	0	0	448	0	0	0
01058092	Kronshagen	33.531.500	34.946.400	-1.525.500	4,53	nein		32.882.000	32.752.100,00	nein	80.000	2.113.100	11.908	0	0	0
01058093	Krummisch	1.146.700	1.304.800	-158.000	13,78	nein		1.138.700	1.243.900,00	nein	0	3.000	714	0	0	0
01058094	Langwedel	3.501.700	3.495.900	-27.100	0,77	nein		3.486.500	3.370.900,00	ja	400	1.901.500	1.582	0	0	0
01058096	Lindau	3.622.900	3.745.100	-128.400	3,54	nein		3.416.400	3.393.400,00	nein	0	0	1.403	0	0	0
01058097	Lohe-Föhren	793.800	759.700	56.300	0,00	ja		789.100	679.200,00	ja	0	0	448	0	0	0
01058098	Loop	335.000	302.700	27.600	0,00	ja		311.000	304.900,00	ja	0	0	193	0	0	0
01058099	Loose	1.835.300	1.954.900	-119.900	6,53	nein		1.822.700	1.889.900,00	nein	0	0	858	0	0	0
01058100	Lütjenwestedt	1.294.100	1.261.600	31.100	0,00	ja		1.275.400	1.133.900,00	ja	0	6.000	543	0	0	0
01058101	Luhnstedt	673.700	636.400	42.900	0,00	ja		672.400	574.100,00	ja	0	400	385	0	0	0
01058102	Goosefeld	1.195.100	1.055.300	59.500	0,00	ja		1.191.900	1.100.800,00	ja	1.000	130.200	711	0	0	0
01058103	Meezen	699.100	630.100	68.400	0,00	ja		704.200	606.000,00	ja	0	37.000	347	0	0	0
01058104	Melsdorf	6.887.200	6.860.300	-201.600	2,93	nein		6.773.400	6.442.000,00	nein	0	510.800	2.008	0	0	0
01058105	Mielkendorf	3.530.000	4.485.200	-1.024.100	28,93	nein		3.412.000	4.361.900,00	nein	0	1.080.600	1.400	0	0	0
01058106	Mörel	440.600	387.400	53.000	0,00	ja		439.200	366.400,00	ja	0	1.000	250	0	0	0
01058107	Moltsee	14.151.700	14.257.900	-128.600	0,91	nein		13.991.400	13.587.900,00	ja	0	28.000	5.086	0	0	0
01058108	Mühbrook	2.079.800	1.809.600	264.600	0,00	ja		2.079.800	1.706.400,00	ja	0	28.000	550	0	0	0
01058109	Negenharrie	597.500	704.700	-98.500	16,25	nein		606.200	697.800,00	nein	0	10.000	371	0	0	0
01058110	Neudorf-Bornstein	2.412.500	2.489.800	-89.800	3,72	nein		2.330.600	2.244.800,00	ja	0	0	1.071	0	0	0
01058111	Neu Duvenstedt	241.900	247.200	-2.300	0,94	nein		235.700	226.700,00	ja	5.600	0	129	0	0	0
01058112	Neuwittenbek	2.689.100	2.837.200	-150.400	5,59	nein		2.650.600	2.615.400,00	nein	0	0	1.122	0	0	0
01058113	Nienborstel	1.381.500	1.312.500	62.700	0,00	ja		1.328.300	1.185.400,00	ja	1.319.900	1.764.900	582	0	0	0
01058115	Nindorf	1.475.400	1.473.900	-1.400	0,09	nein		1.454.100	1.343.200,00	ja	0	3.000	648	0	0	0
01058116	Noer	1.941.700	1.859.500	79.500	0,00	ja		1.860.000	1.632.800,00	ja	36.000	245.300	891	0	0	0
01058117	Stadt Nortorf	18.060.900	17.926.930	122.370	0,00	ja		17.672.900	16.318.730,00	ja	2.469.700	6.087.400	7.090	0	0	0
01058118	Nübbel	3.033.800	2.857.400	143.400	0,00	ja		2.944.700	2.660.900,00	ja	0	152.000	1.550	0	0	0
01058119	Oldenbüttel	502.600	494.500	-7.300	1,45	nein		500.400	435.000,00	ja	2.000	2.000	270	0	0	0
01058120	Oldenhütten	269.300	311.600	-38.700	14,16	nein		268.500	276.700,00	nein	0	2.000	147	0	0	0
01058121	Osdorf	7.411.900	7.737.000	-356.300	4,81	nein		7.168.800	7.116.100,00	nein	0	0	2.571	0	0	0
01058122	Ostenfeld (Rendsburg)	1.354.600	1.334.700	32.800	0,00	ja		1.344.500	1.240.600,00	ja	0	605.200	607	0	0	0
01058123	Osterby	2.614.000	2.817.500	0	0,00	ja		2.548.300	2.645.500,00	nein	10.000	10.000	1.093	0	0	0
01058124	Osterrönfeld	10.441.100	10.557.800	-113.800	1,09	nein		10.425.800	10.068.000,00	ja	6.000	6.561.800	5.114	0	0	0
01058125	Osterstedt	1.461.900	1.573.700	-152.500	10,43	nein		1.454.300	1.487.700,00	ja	105.000	10.500	688	0	0	0
01058126	Ottendorf	2.480.900	2.668.400	-193.700	7,81	nein		2.430.600	2.455.100,00	nein	12.000	7.500	974	0	0	0

Finanzdaten der Städte und Gemeinden des Kreises Rendsburg-Eckernförde 2025

Steuerkraft € je bedarfsinduzierten EW	Steuerkraft € Landesdurchschnitt	Steueraufkommen je Einw.	Kreisumlage je Einw.	Abschöpfungsquote Kreisumlage vs. Steueraufkommen in %	Schulden € Gesamt	Schulden € je EW	Eigenkapital zum 31.12.2023 in €	Allgemeine Rücklage zum 31.12.2023	Ergebnisrücklage zum 31.12.2023	Jahresfehlbetrag / Jahresüberschuss	Ergebnisrücklage in % der allg. R.
0,00	0,00	0,00	0,00	0,00	399.560	388	3.045.041,94	2.086.794,13	1.003.947,81	-48.700,00	48,11
0,00	0,00	0,00	0,00	0,00	58.187	31	6.893.303,15	5.768.385,96	1.139.217,19	-14.300,00	19,75
0,00	0,00	0,00	0,00	0,00	0	0	0,00	0,00	0,00	0,00	0,00
0,00	0,00	0,00	0,00	0,00	20.045.493	2.012	32.490.981,22	23.672.626,38	9.753.526,39	-985.648,00	41,20
0,00	0,00	0,00	0,00	0,00	259.248	864	796.021,19	456.675,05	336.346,14	3.000,00	73,65
0,00	0,00	0,00	0,00	0,00	1.461.500	1.385	2.954.839,71	2.131.243,77	740.395,94	83.200,00	34,74
0,00	0,00	0,00	0,00	0,00	568.530	144	10.553.248,39	7.458.518,05	2.939.430,34	155.300,00	39,41
0,00	0,00	0,00	0,00	0,00	121.740	738	417.144,35	317.166,68	111.077,67	-11.100,00	35,02
0,00	0,00	0,00	0,00	0,00	300.000	401	0,00	0,00	0,00	0,00	0,00
0,00	0,00	0,00	0,00	0,00	0	0	0,00	0,00	0,00	0,00	0,00
0,00	0,00	0,00	0,00	0,00	810.902	2.906	1.707.615,35	1.376.526,93	387.788,42	-56.700,00	28,17
0,00	0,00	0,00	0,00	0,00	332.500	773	3.768.257,27	2.774.125,02	820.932,25	173.200,00	29,59
0,00	0,00	0,00	0,00	0,00	895.744	1.206	1.934.185,06	1.477.590,74	480.794,32	-24.200,00	32,54
0,00	0,00	0,00	0,00	0,00	0	0	0,00	0,00	0,00	0,00	0,00
0,00	0,00	0,00	0,00	0,00	-3.000	-5	0,00	0,00	0,00	0,00	0,00
0,00	0,00	0,00	0,00	0,00	492.488	1.658	655.381,86	679.072,96	0,00	-11.100,00	0,00
0,00	0,00	0,00	0,00	0,00	-17.500	-29	0,00	0,00	0,00	0,00	0,00
0,00	0,00	0,00	0,00	0,00	5.500.400	695	0,00	0,00	0,00	0,00	0,00
0,00	0,00	0,00	0,00	0,00	20.600	44	0,00	0,00	0,00	0,00	0,00
0,00	0,00	0,00	0,00	0,00	0	0	9.681.417,43	6.408.790,37	2.694.227,06	578.400,00	42,04
0,00	0,00	0,00	0,00	0,00	0	0	631.992,53	478.730,51	148.262,02	5.000,00	30,97
0,00	0,00	0,00	0,00	0,00	-118.474	-106	7.555.657,07	4.270.000,00	3.767.257,07	-481.600,00	88,23
0,00	0,00	0,00	0,00	0,00	0	0	0,00	0,00	0,00	0,00	0,00
0,00	0,00	0,00	0,00	0,00	3.738.160	2.383	6.398.558,40	5.055.272,87	1.461.985,53	-118.700,00	28,92
0,00	0,00	0,00	0,00	0,00	380.900	277	3.586.115,67	1.673.157,24	1.778.458,43	134.500,00	106,29
0,00	0,00	0,00	0,00	0,00	1.145.628	1.121	2.937.469,95	2.242.573,63	662.796,32	32.100,00	29,56
0,00	0,00	0,00	0,00	0,00	0	0	407.262,81	279.825,76	144.637,05	-17.200,00	51,69
0,00	0,00	0,00	0,00	0,00	918.000	1.348	0,00	0,00	0,00	0,00	0,00
0,00	0,00	0,00	0,00	0,00	339.100	295	0,00	0,00	0,00	0,00	0,00
0,00	0,00	0,00	0,00	0,00	29.972.341	2.842	54.093.712,73	37.441.885,94	17.570.128,82	-968.600,00	46,93
0,00	0,00	0,00	0,00	0,00	670.899	1.089	1.568.994,98	1.263.134,59	323.460,39	-17.600,00	25,61
0,00	0,00	0,00	0,00	0,00	219.250	962	747.214,82	541.951,40	188.563,42	16.700,00	34,79
0,00	0,00	0,00	0,00	0,00	5.382.400	1.414	13.723.713,68	9.104.667,13	4.585.446,55	33.600,00	50,36
0,00	0,00	0,00	0,00	0,00	0	0	0,00	0,00	0,00	0,00	0,00
0,00	0,00	0,00	0,00	0,00	577.990	1.238	1.030.107,92	691.106,04	606.901,88	-267.900,00	87,82
0,00	0,00	0,00	0,00	0,00	19.794.400	12.528	0,00	0,00	0,00	0,00	0,00
0,00	0,00	0,00	0,00	0,00	0	0	0,00	0,00	0,00	0,00	0,00
0,00	0,00	0,00	0,00	0,00	59.838.800	2.782	91.282.595,00	53.393.000,00	37.407.495,00	135.100,00	70,06
0,00	0,00	0,00	0,00	0,00	0	0	1.745.863,91	1.266.789,02	457.274,89	21.800,00	36,10
0,00	0,00	0,00	0,00	0,00	0	0	0,00	0,00	0,00	0,00	0,00
0,00	0,00	0,00	0,00	0,00	3.416.800	7.285	0,00	0,00	0,00	0,00	0,00
0,00	0,00	0,00	0,00	0,00	10	0	4.393.393,43	2.241.203,41	2.020.090,02	132.100,00	90,13
0,00	0,00	0,00	0,00	0,00	0	0	532.439,00	264.774,95	317.364,05	-49.700,00	119,86
0,00	0,00	0,00	0,00	0,00	1.384.000	1.028	0,00	0,00	0,00	0,00	0,00
0,00	0,00	0,00	0,00	0,00	1.266.194	610	7.522.040,76	5.716.926,77	2.073.113,99	-268.000,00	36,26
0,00	0,00	0,00	0,00	0,00	848.684	726	3.620.291,55	3.494.315,05	281.776,50	-155.800,00	8,06
0,00	0,00	0,00	0,00	0,00	301.844	141	0,00	0,00	0,00	0,00	0,00
0,00	0,00	0,00	0,00	0,00	16.979.467	2.245	18.060.685,20	9.449.216,59	8.749.048,38	-977.300,00	92,59
0,00	0,00	0,00	0,00	0,00	0	0	27.922.469,51	17.888.435,72	9.567.233,79	466.800,00	53,48
0,00	0,00	0,00	0,00	0,00	0	0	183.835,57	89.813,31	90.822,26	3.200,00	101,12
0,00	0,00	0,00	0,00	0,00	36.304	89	913.020,41	533.204,83	359.515,58	20.300,00	67,43
0,00	0,00	0,00	0,00	0,00	0	0	0,00	0,00	0,00	0,00	0,00
0,00	0,00	0,00	0,00	0,00	9.709.609	1.260	30.861.852,38	18.511.624,27	12.136.328,11	213.900,00	65,56
0,00	0,00	0,00	0,00	0,00	0	0	0,00	0,00	0,00	0,00	0,00
0,00	0,00	0,00	0,00	0,00	0	0	1.978.130,30	1.610.225,04	428.505,26	-60.600,00	26,61
0,00	0,00	0,00	0,00	0,00	312.774	1.146	212.475,93	244.695,50	-16.319,57	-15.900,00	-6,67
0,00	0,00	0,00	0,00	0,00	0	0	0,00	0,00	0,00	0,00	0,00

Finanzdaten der Städte und Gemeinden des Kreises Rendsburg-Eckernförde 2025

0,00	0,00	0,00	0,00	0,00	0,00	0	0	0,00	0,00	0,00	0,00	0,00
0,00	0,00	0,00	0,00	0,00	0,00	590.700	597	0,00	0,00	0,00	0,00	0,00
0,00	0,00	0,00	0,00	0,00	0,00	1.220.179	911	5.386.647,51	4.893.585,76	0,00	600.900,00	0,00
0,00	0,00	0,00	0,00	0,00	0,00	300.000	395	0,00	0,00	0,00	0,00	0,00
0,00	0,00	0,00	0,00	0,00	0,00	1.403.490	2.752	965.306,47	850.295,41	133.611,06	-18.600,00	15,71
0,00	0,00	0,00	0,00	0,00	0,00	511.457	893	1.895.424,69	1.284.165,62	606.359,07	4.900,00	47,22
0,00	0,00	0,00	0,00	0,00	0,00	0	0	4.628.108,16	2.267.205,08	2.305.203,08	55.700,00	101,68
0,00	0,00	0,00	0,00	0,00	0,00	1.425.000	3.078	1.526.317,59	674.445,12	782.072,47	69.800,00	115,96
0,00	0,00	0,00	0,00	0,00	0,00	2.443.992	802	9.266.171,47	7.442.761,08	1.808.910,39	14.500,00	24,30
0,00	0,00	0,00	0,00	0,00	0,00	0	0	881.133,33	1.061.982,93	0,00	-51.400,00	0,00
0,00	0,00	0,00	0,00	0,00	0,00	294.099	2.028	293.857,80	205.782,33	80.775,47	7.300,00	39,25
0,00	0,00	0,00	0,00	0,00	0,00	0	0	434.760,21	367.028,17	65.332,04	2.400,00	17,80
0,00	0,00	0,00	0,00	0,00	0,00	0	0	0,00	0,00	0,00	0,00	0,00
0,00	0,00	0,00	0,00	0,00	0,00	4.449.593	825	16.994.757,35	10.095.719,95	5.961.737,40	937.300,00	59,05
0,00	0,00	0,00	0,00	0,00	0,00	334.813	127	10.605.390,29	6.622.625,96	3.391.564,93	581.400,00	51,21
0,00	0,00	0,00	0,00	0,00	0,00	3.356.042	2.598	6.689.985,51	4.691.318,40	1.290.021,60	707.800,00	27,50
0,00	0,00	0,00	0,00	0,00	0,00	3.150.626	9.028	1.085.429,54	973.113,69	193.515,85	-81.200,00	19,89
0,00	0,00	0,00	0,00	0,00	0,00	0	0	0,00	0,00	0,00	0,00	0,00
0,00	0,00	0,00	0,00	0,00	0,00	200.000	913	503.171,64	342.414,87	162.356,77	-1.600,00	47,42
0,00	0,00	0,00	0,00	0,00	0,00	463.100	1.660	0,00	0,00	0,00	0,00	0,00
0,00	0,00	0,00	0,00	0,00	0,00	355.300	1.545	181.411,30	56.805,36	83.605,94	41.000,00	147,18
0,00	0,00	0,00	0,00	0,00	0,00	7.860.194	2.302	7.026.407,19	3.938.125,65	3.031.381,54	56.900,00	76,98
0,00	0,00	0,00	0,00	0,00	0,00	27.600	49	0,00	0,00	0,00	0,00	0,00
0,00	0,00	0,00	0,00	0,00	0,00	0	0	1.021.942,63	740.787,90	280.454,73	700,00	37,86
0,00	0,00	0,00	0,00	0,00	0,00	0	0	486.290,90	263.944,10	206.446,80	15.900,00	78,22
0,00	0,00	0,00	0,00	0,00	0,00	499.000	355	0,00	0,00	0,00	0,00	0,00
0,00	0,00	0,00	0,00	0,00	0,00	729.600	1.629	0,00	0,00	0,00	0,00	0,00
0,00	0,00	0,00	0,00	0,00	0,00	12.881.695	1.082	55.353.200,35	43.060.947,34	13.420.165,63	-3.168.700,00	31,17
0,00	0,00	0,00	0,00	0,00	0,00	101.914	143	1.843.557,02	1.300.653,08	588.403,94	-45.500,00	45,24
0,00	0,00	0,00	0,00	0,00	0,00	2.068.600	1.308	0,00	0,00	0,00	0,00	0,00
0,00	0,00	0,00	0,00	0,00	0,00	2.871.631	2.047	4.462.510,89	3.418.339,08	1.578.171,81	-534.000,00	46,17
0,00	0,00	0,00	0,00	0,00	0,00	0	0	2.808.786,20	1.836.799,48	948.986,72	23.000,00	51,67
0,00	0,00	0,00	0,00	0,00	0,00	0	0	0,00	0,00	0,00	0,00	0,00
0,00	0,00	0,00	0,00	0,00	0,00	1.071.500	1.249	0,00	0,00	0,00	0,00	0,00
0,00	0,00	0,00	0,00	0,00	0,00	116.910	215	2.168.365,07	1.686.615,98	502.649,09	-20.900,00	29,80
0,00	0,00	0,00	0,00	0,00	0,00	151.400	393	1.204.387,56	337.464,49	452.133,06	-122.000,00	133,98
0,00	0,00	0,00	0,00	0,00	0,00	3.618.000	5.089	0,00	0,00	0,00	0,00	0,00
0,00	0,00	0,00	0,00	0,00	0,00	311.800	899	666.030,76	392.514,88	244.815,88	28.700,00	62,37
0,00	0,00	0,00	0,00	0,00	0,00	4.349.310	2.166	15.130.631,61	11.280.335,30	3.938.896,31	-88.600,00	34,92
0,00	0,00	0,00	0,00	0,00	0,00	18.019.000	12.871	0,00	0,00	0,00	0,00	0,00
0,00	0,00	0,00	0,00	0,00	0,00	335.088	1.340	304.233,05	339.887,78	-50.654,73	15.000,00	-14,90
0,00	0,00	0,00	0,00	0,00	0,00	4.644.100	913	0,00	0,00	0,00	0,00	0,00
0,00	0,00	0,00	0,00	0,00	0,00	1.584.200	2.880	0,00	0,00	0,00	0,00	0,00
0,00	0,00	0,00	0,00	0,00	0,00	600.000	1.617	0,00	0,00	0,00	0,00	0,00
0,00	0,00	0,00	0,00	0,00	0,00	2.719.421	2.539	3.398.837,91	2.414.672,96	974.464,95	9.700,00	40,36
0,00	0,00	0,00	0,00	0,00	0,00	0	0	413.239,54	364.814,65	58.524,89	-10.100,00	16,04
0,00	0,00	0,00	0,00	0,00	0,00	1.628.025	1.451	3.452.233,84	2.621.847,70	1.076.486,14	-246.100,00	41,06
0,00	0,00	0,00	0,00	0,00	0,00	105.425	181	2.582.604,11	1.982.317,60	618.086,51	-17.800,00	31,18
0,00	0,00	0,00	0,00	0,00	0,00	1.215.834	1.876	1.783.686,10	1.654.584,10	287.502,00	-158.400,00	17,38
0,00	0,00	0,00	0,00	0,00	0,00	251.800	283	4.059.992,25	2.923.865,90	1.267.726,35	-131.600,00	43,36
0,00	0,00	0,00	0,00	0,00	0,00	11.238.300	1.585	0,00	0,00	0,00	0,00	0,00
0,00	0,00	0,00	0,00	0,00	0,00	-165.080	-107	3.812.521,94	2.421.087,14	1.014.734,80	376.700,00	41,91
0,00	0,00	0,00	0,00	0,00	0,00	566.745	2.099	1.507.265,66	1.224.355,84	314.609,82	-31.700,00	25,70
0,00	0,00	0,00	0,00	0,00	0,00	116.875	795	0,00	0,00	0,00	0,00	0,00
0,00	0,00	0,00	0,00	0,00	0,00	3.106.309	1.208	7.199.991,97	5.569.988,26	1.899.903,71	-269.900,00	34,11
0,00	0,00	0,00	0,00	0,00	0,00	0	0	3.119.517,57	2.223.018,70	998.198,87	-101.700,00	44,90
0,00	0,00	0,00	0,00	0,00	0,00	1.226.157	1.122	3.775.745,80	2.554.750,92	1.151.494,88	69.500,00	45,07
0,00	0,00	0,00	0,00	0,00	0,00	0	0	25.137.914,38	12.402.175,27	13.709.539,11	-973.800,00	110,54
0,00	0,00	0,00	0,00	0,00	0,00	1.470.193	2.137	2.860.364,23	2.362.013,32	568.650,91	-70.300,00	24,07
0,00	0,00	0,00	0,00	0,00	0,00	147.600	152	4.884.658,08	4.150.330,56	994.277,52	-260.100,00	23,96

Finanzdaten der Städte und Gemeinden des Kreises Rendsburg-Eckernförde 2025

0,00	0,00	0,00	0,00	0,00	0,00	5.873.288	1.567	17.860.716,07	12.210.848,93	5.762.967,14	-353.100,00	47,20
0,00	0,00	0,00	0,00	0,00	0,00	652.895	363	5.225.269,28	3.843.497,08	1.199.872,20	181.900,00	31,22
0,00	0,00	0,00	0,00	0,00	0,00	0	0	745.194,38	370.848,30	375.646,08	-1.300,00	101,29
0,00	0,00	0,00	0,00	0,00	0,00	1.194.980	681	3.955.003,80	3.483.694,30	895.957,60	-425.900,00	25,72
0,00	0,00	0,00	0,00	0,00	0,00	196.500	1.985	75.845,24	103.172,56	0,00	-13.900,00	0,00
0,00	0,00	0,00	0,00	0,00	0,00	0	0	979.998,96	909.208,76	182.690,20	-111.900,00	20,09
0,00	0,00	0,00	0,00	0,00	0,00	0	0	0,00	0,00	0,00	0,00	0,00
0,00	0,00	0,00	0,00	0,00	0,00	0	0	2.230.270,73	1.822.299,87	470.770,86	-62.800,00	25,83
0,00	0,00	0,00	0,00	0,00	0,00	73.855.905	2.483	34.286.143,54	32.155.602,99	7.793.920,99	-5.800.600,00	24,24
0,00	0,00	0,00	0,00	0,00	0,00	0	0	5.158.461,19	3.708.155,63	1.389.505,56	60.800,00	37,47
0,00	0,00	0,00	0,00	0,00	0,00	213.144	75	0,00	0,00	0,00	0,00	0,00
0,00	0,00	0,00	0,00	0,00	0,00	183.200	379	0,00	0,00	0,00	0,00	0,00
0,00	0,00	0,00	0,00	0,00	0,00	-127.600	-150	0,00	0,00	0,00	0,00	0,00
0,00	0,00	0,00	0,00	0,00	0,00	210.176	42	33.747.178,80	16.779.189,88	16.780.088,92	187.900,00	100,01
0,00	0,00	0,00	0,00	0,00	0,00	801.000	2.153	0,00	0,00	0,00	0,00	0,00
0,00	0,00	0,00	0,00	0,00	0,00	1.134.467	1.106	2.127.472,51	1.961.926,02	150.146,49	15.400,00	7,65
0,00	0,00	0,00	0,00	0,00	0,00	-7.500	-25	0,00	0,00	0,00	0,00	0,00
0,00	0,00	0,00	0,00	0,00	0,00	0	0	0,00	0,00	0,00	0,00	0,00
0,00	0,00	0,00	0,00	0,00	0,00	471.837	1.430	799.575,32	510.603,75	241.371,57	47.600,00	47,27
0,00	0,00	0,00	0,00	0,00	0,00	356.876	480	3.278.776,73	3.311.129,67	214.247,06	-246.600,00	6,47
0,00	0,00	0,00	0,00	0,00	0,00	441.800	565	0,00	0,00	0,00	0,00	0,00
0,00	0,00	0,00	0,00	0,00	0,00	0	0	3.742.818,41	1.579.143,09	1.961.575,32	202.100,00	124,22
0,00	0,00	0,00	0,00	0,00	0,00	5.568.700	1.881	5.959.742,08	3.899.681,80	2.015.660,28	44.400,00	51,69
0,00	0,00	0,00	0,00	0,00	0,00	-16.634	-48	1.924.270,65	1.480.546,32	495.724,33	-52.000,00	33,48
0,00	0,00	0,00	0,00	0,00	0,00	1.220.179	1.463	5.386.647,51	4.893.585,76	0,00	600.900,00	0,00
0,00	0,00	0,00	0,00	0,00	0,00	0	0	0,00	0,00	0,00	0,00	0,00
0,00	0,00	0,00	0,00	0,00	0,00	0	0	1.199.727,90	806.831,02	345.596,88	47.300,00	42,83
0,00	0,00	0,00	0,00	0,00	0,00	83.500	227	931.875,52	195.476,40	159.109,11	40.500,00	81,40
0,00	0,00	0,00	0,00	0,00	0,00	95.927	284	975.520,78	762.081,59	247.139,19	-33.700,00	32,43
0,00	0,00	0,00	0,00	0,00	0,00	6.818.590	4.457	5.498.371,55	4.303.303,39	1.307.968,16	-112.900,00	30,39
0,00	0,00	0,00	0,00	0,00	0,00	0	0	151.817,61	81.063,52	62.554,09	8.200,00	77,17
0,00	0,00	0,00	0,00	0,00	0,00	192.400	578	846.337,02	783.706,11	106.030,91	-43.400,00	13,53
0,00	0,00	0,00	0,00	0,00	0,00	422.507	2.855	725.134,14	543.856,37	193.177,77	-11.900,00	35,52
0,00	0,00	0,00	0,00	0,00	0,00	41.726	175	1.461.543,75	963.254,47	464.989,28	33.300,00	48,27
0,00	0,00	0,00	0,00	0,00	0,00	0	0	0,00	0,00	0,00	0,00	0,00
0,00	0,00	0,00	0,00	0,00	0,00	198.100	183	0,00	0,00	0,00	0,00	0,00
0,00	0,00	0,00	0,00	0,00	0,00	860.991	849	3.473.295,28	3.077.916,49	382.378,79	13.000,00	12,42
0,00	0,00	0,00	0,00	0,00	0,00	-120	-0	4.500.549,44	3.315.024,09	1.634.025,35	-448.500,00	49,29
0,00	0,00	0,00	0,00	0,00	0,00	168.300	118	0,00	0,00	0,00	0,00	0,00
0,00	0,00	0,00	0,00	0,00	0,00	58.204	177	618.419,80	431.061,74	137.858,06	49.500,00	31,98
0,00	0,00	0,00	0,00	0,00	0,00	630.000	900	0,00	0,00	0,00	0,00	0,00
0,00	0,00	0,00	0,00	0,00	0,00	1.398.800	573	11.191.673,65	9.196.822,88	2.389.559,20	-1.203.900,00	25,98
0,00	0,00	0,00	0,00	0,00	0,00	381.400	132	0,00	0,00	0,00	0,00	0,00
0,00	0,00	0,00	0,00	0,00	0,00	2.015.332	1.282	3.472.456,76	3.297.282,21	427.874,55	-252.700,00	12,98
0,00	0,00	0,00	0,00	0,00	0,00	5.735.409	1.141	12.243.819,47	7.864.122,72	3.459.239,79	-100.200,00	43,99
0,00	0,00	0,00	0,00	0,00	0,00	1.091.000	1.093	0,00	0,00	0,00	0,00	0,00
0,00	0,00	0,00	0,00	0,00	0,00	0	0	0,00	0,00	0,00	0,00	0,00
0,00	0,00	0,00	0,00	0,00	0,00	71.292	137	1.557.089,57	1.093.552,13	457.537,44	6.000,00	41,84
						406.815,582						
						Schulden/EW	1458,23					

Finanzdaten der Städte und Gemeinden des Kreises Rendsburg-Eckernförde 2026

Gemeinden	Erträge in €	Aufwendungen in €	Überschuss / Fehlbetrag im Ergebnisplan in €	Fehlbetrag % zu Erträge	Haushaltsausgl. ich erreicht ja/nein	Einzahlungen aus Verwaltungstätigkeit in €	Auszahlungen aus Verwaltungstätigkeit in €	Saldo lfd. Einz./Ausz. ist größer als Tilgung?	Einzahlungen aus Inv. in €	Auszahlungen aus Inv. in €	Einwohner	Realsteuerhebesatz Grundsteuer A	Realsteuerhebesatz Grundsteuer B	Realsteuerhebesatz Gewerbesteuer
01058001 Achterwehr	2.451.100	2.841.300	-397.000	16,20	nein	2.430.800	2.756.200,00	nein	0	5.500	1.029	0	0	0
01058003 Alt Duvenstedt	4.215.700	3.955.900	257.800	0,00	ja	4.135.400	3.665.700,00	ja	0	18.800	1.889	0	0	0
01058004 Altenhof	669.000	642.700	28.300	0,00	ja	661.800	575.500,00	ja	0	7.700	331	0	0	0
01058005 Altenholz	27.046.300	26.030.500	504.000	0,00	ja	25.345.500	23.845.000,00	ja	68.000	1.890.900	9.965	0	0	0
01058007 Arpsdorf	535.200	546.300	-11.300	2,11	nein	532.000	516.400,00	ja	0	7.500	300	0	0	0
01058008 Ascheffel	2.005.800	2.040.400	0	0,00	ja	1.976.200	1.945.200,00	nein	10.000	10.000	1.055	0	0	0
01058009 Aukrug	9.031.200	8.764.800	259.900	0,00	ja	8.965.800	8.380.200,00	ja	0	1.500	3.953	0	0	0
01058010 Bargstall	270.300	274.100	-3.600	1,33	nein	254.700	234.900,00	ja	0	0	165	0	0	0
01058011 Bargstedt	2.379.400	2.132.000	250.200	0,00	ja	2.352.700	1.996.900,00	ja	5.000	16.000	748	0	0	0
01058012 Barkelsby	3.865.700	3.638.500	228.300	0,00	ja	3.861.200	3.606.400,00	ja	0	0	1.567	0	0	0
01058013 Beldorf	944.500	829.900	87.700	0,00	ja	909.600	714.700,00	ja	0	4.800	279	0	0	0
01058014 Bendorf	2.001.700	1.879.100	108.600	0,00	ja	1.991.100	1.748.400,00	ja	0	15.400	430	0	0	0
01058015 Beringstedt	1.632.500	1.642.000	-43.500	2,66	nein	1.615.900	1.548.500,00	ja	2.500	9.500	743	0	0	0
01058016 Bissee	299.100	296.000	3.000	0,00	ja	299.100	272.400,00	ja	0	2.000	164	0	0	0
01058018 Blumenthal	1.888.600	1.643.000	191.300	0,00	ja	1.863.200	1.535.100,00	ja	0	0	665	0	0	0
01058019 Bönnhusen	536.300	553.500	-21.600	4,01	nein	534.700	520.800,00	nein	0	0	297	0	0	0
01058021 Bokel	1.847.600	1.762.700	87.900	0,00	ja	1.834.500	1.638.400,00	ja	9.000	111.500	602	0	0	0
01058022 Bordesholm	18.422.700	19.266.400	-709.500	3,81	nein	18.617.800	18.622.300,00	nein	0	28.000	7.914	0	0	0
01058023 Borgdorf-Seedorf	905.500	840.400	74.900	0,00	ja	914.300	745.100,00	ja	6.000	5.000	468	0	0	0
01058024 Borgstedt	4.195.700	4.134.100	101.500	0,00	ja	4.005.300	3.631.100,00	ja	0	7.500	1.802	0	0	0
01058025 Bornholt	349.900	268.700	81.200	0,00	ja	346.200	246.000,00	ja	0	4.000	176	0	0	0
01058026 Bovenau	3.654.700	4.212.500	-561.100	15,35	nein	3.618.800	3.949.000,00	nein	0	40.000	1.114	0	0	0
01058027 Brammer	844.200	759.700	87.200	0,00	ja	846.900	690.000,00	ja	3.000	14.000	351	0	0	0
01058028 Bredenbek	3.261.500	3.217.900	40.400	0,00	ja	3.177.800	2.915.300,00	ja	0	122.900	1.569	0	0	0
01058029 Breholz	2.853.200	2.418.400	434.200	0,00	ja	2.818.600	2.256.100,00	ja	0	3.000	1.376	0	0	0
01058030 Brekendorf	1.905.800	2.026.900	0	0,00	ja	1.887.500	1.896.000,00	nein	20.000	20.000	1.022	0	0	0
01058031 Brinjahe	172.200	143.300	36.300	0,00	ja	179.600	139.300,00	ja	0	0	101	0	0	0
01058032 Brodersby	1.712.900	1.487.700	218.800	0,00	ja	1.695.200	1.339.900,00	ja	59.100	0	681	0	0	0
01058033 Brügge	2.695.300	2.811.000	-123.100	4,57	nein	2.695.300	2.688.400,00	nein	0	0	1.148	0	0	0
01058034 Stadt Budeledorf	30.920.400	31.323.800	-928.300	2,99	nein	29.916.400	29.394.200,00	nein	0	780.000	10.546	0	0	0
01058035 Bünsdorf	1.276.900	1.265.100	-33.700	2,64	nein	1.217.600	1.135.600,00	ja	0	2.000	616	0	0	0
01058036 Christiansholm	412.000	375.600	33.500	0,00	ja	381.300	306.400,00	ja	0	0	228	0	0	0
01058037 Dänischenhagen	9.986.900	9.737.700	242.000	0,00	ja	9.576.900	9.113.300,00	ja	859.100	2.193.500	3.807	0	0	0
01058038 Dätgen	2.210.500	2.129.400	83.000	0,00	ja	2.149.300	1.955.600,00	ja	1.010.000	269.000	608	0	0	0
01058039 Damendorf	888.500	859.700	18.600	0,00	ja	881.300	820.100,00	ja	0	4.900	467	0	0	0
01058040 Damp	5.470.600	3.723.900	1.608.900	0,00	ja	5.487.100	3.650.900,00	ja	0	0	1.580	0	0	0
01058042 Dörphof	1.214.300	1.189.500	49.400	0,00	ja	1.239.000	1.189.600,00	ja	0	0	743	0	0	0
01058043 Stadt Eckernförde	59.441.400	57.709.600	92.100	0,00	ja	57.304.600	53.984.300,00	ja	31.500	6.855.900	21.507	0	0	0
01058044 Ehdorf	1.108.800	1.009.200	99.600	0,00	ja	1.100.300	935.600,00	ja	2.500	8.500	601	0	0	0
01058045 Eisendorf	589.600	548.100	0	0,00	ja	585.200	501.500,00	ja	5.000	7.000	290	0	0	0
01058046 Ellerdorf	918.000	731.200	0	0,00	ja	911.900	713.700,00	ja	4.000	5.500	469	0	0	0
01058047 Elsdorf-Westermühlen	3.733.900	3.424.400	310.600	0,00	ja	3.657.600	3.204.800,00	ja	600	0	1.641	0	0	0
01058048 Embühren	368.200	313.900	54.400	0,00	ja	366.500	309.100,00	ja	0	400	205	0	0	0
01058049 Emkendorf	3.130.000	2.857.600	269.200	0,00	ja	2.974.700	2.597.600,00	ja	9.000	22.500	1.346	0	0	0
01058050 Felde	6.292.300	6.871.600	-596.100	9,47	nein	6.136.800	6.473.600,00	nein	0	777.400	2.077	0	0	0
01058051 Feim	2.802.500	3.218.100	-420.300	15,00	nein	2.762.800	3.016.700,00	nein	0	0	1.169	0	0	0
01058052 Fleckebby	4.697.100	3.770.200	916.300	0,00	ja	3.851.500	3.597.800,00	ja	841.000	11.000	2.135	0	0	0
01058053 Flintbek	18.295.600	18.428.500	-420.900	2,30	nein	17.990.600	17.283.300,00	nein	0	461.200	7.562	0	0	0
01058054 Fockbek	21.350.100	20.654.400	715.000	0,00	ja	20.900.200	19.581.300,00	ja	56.600	55.000	6.674	0	0	0
01058055 Friedrichsgraben	87.500	77.300	12.300	0,00	ja	85.900	69.200,00	ja	0	0	48	0	0	0
01058056 Friedrichsholm	811.400	686.800	124.600	0,00	ja	793.800	654.800,00	ja	0	500	407	0	0	0
01058057 Gammelby	854.200	744.800	108.400	0,00	ja	843.900	672.700,00	ja	0	0	497	0	0	0
01058058 Gettorf	22.338.200	22.534.600	-337.000	1,51	nein	21.456.100	20.936.400,00	ja	6.800	5.000	7.708	0	0	0
01058059 Gnutz	3.002.100	2.608.700	408.500	0,00	ja	3.005.000	2.412.100,00	ja	8.000	217.100	1.161	0	0	0
01058061 Gokels	1.207.900	1.200.700	7.200	0,00	ja	1.189.800	1.077.900,00	ja	0	7.500	580	0	0	0
01058062 Grauel	540.500	519.100	21.600	0,00	ja	533.400	475.800,00	ja	3.000	5.500	273	0	0	0
01058063 Grevenkrug	471.100	465.400	5.700	0,00	ja	471.100	419.900,00	ja	0	5.500	224	0	0	0
01058064 Groß Buchwald	674.900	748.200	-72.800	10,78	nein	677.400	706.200,00	nein	0	3.500	368	0	0	0
01058065 Groß Vollstedt	2.814.200	2.734.600	78.700	0,00	ja	2.782.600	2.612.300,00	ja	3.300	10.000	989	0	0	0
01058066 Groß Wittensee	3.218.300	3.117.900	68.700	0,00	ja	3.168.700	2.780.800,00	ja	0	1.006.000	1.339	0	0	0
01058067 Guby	1.147.900	1.049.800	101.700	0,00	ja	1.151.200	1.029.100,00	ja	0	0	759	0	0	0
01058068 Haale	914.000	923.000	-33.400	3,64	nein	895.500	878.300,00	nein	0	800	510	0	0	0

Finanzdaten der Städte und Gemeinden des Kreises Rendsburg-Eckernförde 2026

01058069 Haby	1.032.600	979.100	58.300	0,00	ja	1.059.300	911.800,00	ja	0	0	573	0	0	0
01058070 Hamdorf	3.460.200	3.011.200	474.800	0,00	ja	3.441.900	2.864.200,00	ja	0	8.000	1.422	0	0	0
01058071 Hamweddel	1.112.700	1.072.400	-8.800	0,78	nein	1.105.500	1.100.200,00	nein	0	500	463	0	0	0
01058072 Hanerau-Hademarschen	6.943.800	6.736.200	228.400	0,00	ja	6.831.500	6.215.800,00	ja	0	0	3.048	0	0	0
01058073 Haßmoor	485.100	449.900	38.700	0,00	ja	476.200	414.500,00	ja	0	4.000	266	0	0	0
01058074 Heinkenborstel	255.000	245.200	1.300	0,00	ja	243.000	232.000,00	nein	0	0	145	0	0	0
01058075 Hörsten	124.400	126.700	-2.100	1,68	nein	120.500	106.200,00	ja	0	0	60	0	0	0
01058076 Hoffeld	314.800	218.900	96.200	0,00	ja	315.100	202.200,00	ja	0	3.000	180	0	0	0
01058077 Hohenwestedt	17.800.500	17.906.000	-149.800	0,84	nein	17.428.800	16.992.300,00	ja	0	0	5.396	0	0	0
01058078 Hohn	6.520.800	6.100.100	413.900	0,00	ja	6.294.100	552.100,00	ja	2.000	1.395.000	2.629	0	0	0
01058080 Holtsee	4.347.200	4.235.000	58.800	0,00	ja	4.251.800	3.892.400,00	ja	105.500	105.000	1.292	0	0	0
01058081 Holzbunge	820.800	760.900	4.700	0,00	ja	838.100	769.400,00	nein	0	3.500	349	0	0	0
01058082 Holzdorf	1.488.000	1.200.400	287.100	0,00	ja	1.488.000	1.200.900,00	ja	0	0	821	0	0	0
01058083 Hütten	352.300	375.200	-23.000	6,53	nein	332.300	341.400,00	nein	0	0	219	0	0	0
01058084 Hummelfeld	439.500	430.200	4.000	0,00	ja	439.900	428.100,00	ja	0	2.500	279	0	0	0
01058085 Jahrsdorf	400.100	389.900	11.200	0,00	ja	397.100	385.100,00	ja	0	0	230	0	0	0
01058086 Jevenstedt	6.479.300	6.581.500	-357.600	5,52	nein	6.445.500	6.554.000,00	nein	0	12.000	3.414	0	0	0
01058087 Karby	969.400	947.800	21.100	0,00	ja	963.200	923.100,00	ja	0	0	565	0	0	0
01058088 Klein Wittensee	470.300	464.000	9.800	0,00	ja	466.300	425.000,00	ja	0	0	213	0	0	0
01058089 Königshügel	297.400	233.000	64.400	0,00	ja	290.000	215.700,00	ja	0	0	176	0	0	0
01058090 Kosel	2.759.200	2.218.200	540.800	0,00	ja	2.770.700	2.106.100,00	ja	0	0	1.407	0	0	0
01058091 Krogaspe	1.291.300	1.192.400	106.500	0,00	ja	1.280.400	1.093.200,00	ja	0	0	448	0	0	0
01058092 Kronshagen	35.684.000	37.231.100	-1.665.000	4,64	nein	34.263.900	33.414.800,00	nein	0	934.100	11.908	0	0	0
01058093 Krummwisch	1.169.300	1.315.100	-145.700	12,46	nein	1.161.300	1.254.200,00	nein	0	3.000	714	0	0	0
01058094 Langwedel	3.599.800	3.496.800	70.100	0,00	ja	3.586.000	3.380.900,00	ja	400	501.500	1.582	0	0	0
01058096 Lindau	3.713.800	3.793.900	-86.400	2,33	nein	3.508.100	3.447.300,00	ja	0	0	1.403	0	0	0
01058097 Lohse-Fährden	822.000	742.900	101.300	0,00	ja	817.300	663.000,00	ja	0	0	448	0	0	0
01058098 Loop	335.000	302.700	27.600	0,00	ja	311.000	304.800,00	ja	0	0	193	0	0	0
01058099 Loose	1.887.400	1.963.900	-76.800	4,07	nein	1.874.800	1.899.900,00	nein	0	0	858	0	0	0
01058100 Lütjenwestedt	1.317.500	1.280.400	35.800	0,00	ja	1.298.800	1.152.400,00	ja	0	6.000	543	0	0	0
01058101 Luhnstedt	674.000	636.700	42.900	0,00	ja	673.200	575.300,00	ja	0	400	385	0	0	0
01058102 Geosfeld	1.195.100	1.054.800	60.000	0,00	ja	1.191.900	1.100.800,00	ja	1.000	5.200	711	0	0	0
01058103 Meezen	727.000	639.200	87.000	0,00	ja	732.100	615.300,00	ja	0	2.000	347	0	0	0
01058104 Melsdorf	6.971.000	6.894.000	-143.400	2,06	nein	6.859.100	6.482.800,00	nein	0	10.800	2.008	0	0	0
01058105 Mielkendorf	3.530.000	4.475.200	-1.014.100	28,65	nein	3.412.000	4.351.900,00	nein	0	1.080.600	1.400	0	0	0
01058106 Mörel	446.400	387.400	58.800	0,00	ja	445.000	366.400,00	ja	0	1.000	250	0	0	0
01058107 Molfsee	14.409.500	14.253.200	133.900	0,00	ja	14.249.200	13.618.200,00	ja	0	28.000	5.086	0	0	0
01058108 Mühlbrook	2.079.800	1.809.600	264.600	0,00	ja	2.079.800	1.706.400,00	ja	0	28.000	550	0	0	0
01058109 Negenharrie	597.500	713.700	-107.500	17,73	nein	606.200	706.800,00	nein	0	10.000	371	0	0	0
01058110 Neudorf-Bornstein	2.471.800	2.517.800	-56.300	2,28	nein	2.390.600	2.276.600,00	ja	0	0	1.071	0	0	0
01058111 Neu Duvenstedt	247.800	251.100	-300	0,12	nein	241.600	230.600,00	ja	0	0	129	0	0	0
01058112 Neuwittenbek	2.751.500	2.869.900	-120.500	4,38	nein	2.713.500	2.657.300,00	ja	0	0	1.122	0	0	0
01058113 Nienborstel	1.431.500	1.369.900	42.300	0,00	ja	1.378.300	1.218.100,00	ja	5.000	11.600	582	0	0	0
01058115 Nindorf	1.494.800	1.473.900	18.100	0,00	ja	1.473.500	1.343.100,00	ja	0	3.000	648	0	0	0
01058116 Neer	1.979.900	1.901.100	76.100	0,00	ja	1.929.200	1.653.800,00	ja	36.000	245.300	891	0	0	0
01058117 Stadt Nortorf	14.943.300	14.022.730	900.370	0,00	ja	14.548.100	12.966.330,00	ja	576.900	561.000	7.090	0	0	0
01058118 Nübbel	3.141.800	2.840.100	270.800	0,00	ja	3.059.400	2.660.200,00	ja	0	2.000	1.550	0	0	0
01058119 Oldenbüttel	520.700	499.900	5.900	0,00	ja	518.500	440.600,00	ja	2.000	2.000	270	0	0	0
01058120 Oldenhütten	275.900	315.900	-36.400	13,00	nein	275.100	281.400,00	nein	0	2.000	147	0	0	0
01058121 Osdorf	7.523.200	7.681.900	-186.300	2,48	nein	7.276.300	7.047.900,00	ja	0	0	2.571	0	0	0
01058122 Ostenfeld (Rendsburg)	1.396.900	1.316.500	93.300	0,00	ja	1.390.100	1.235.100,00	ja	0	12.200	607	0	0	0
01058123 Osterby	2.689.900	2.851.300	0	0,00	ja	2.624.200	2.678.200,00	nein	10.000	10.000	1.093	0	0	0
01058124 Osterrönfeld	10.665.700	10.562.700	105.900	0,00	ja	10.651.400	10.985.200,00	ja	6.000	2.139.800	5.114	0	0	0
01058125 Osterstedt	1.515.700	1.601.400	-125.600	8,28	nein	1.508.100	1.514.300,00	nein	105.000	10.500	688	0	0	0
01058126 Otendorf	2.548.700	2.667.700	-124.800	4,90	nein	2.500.000	2.464.400,00	ja	12.000	7.500	974	0	0	0
01058127 Owschlag	10.129.400	10.429.500	-464.700	4,59	nein	10.133.600	10.074.300,00	nein	5.000	29.500	3.749	0	0	0
01058128 Padenstedt	3.203.100	3.225.600	-26.500	0,83	nein	3.127.700	2.947.700,00	ja	5.000	20.000	1.799	0	0	0
01058129 Prinzenmoor	282.900	235.700	47.800	0,00	ja	279.600	225.900,00	ja	0	0	163	0	0	0
01058130 Quarnbek	4.161.900	4.122.700	31.000	0,00	ja	4.126.200	3.875.000,00	ja	0	14.300	1.754	0	0	0
01058131 Rade b. Hohenwestedt	195.900	182.800	195.900	0,00	ja	195.900	172.800,00	ja	0	0	99	0	0	0
01058132 Rade b. Rendsburg	389.900	411.300	-21.600	5,54	nein	381.900	388.500,00	nein	0	2.500	218	0	0	0
01058133 Reesdorf	307.100	342.500	-43.700	14,23	nein	307.100	309.400,00	nein	0	5.000	157	0	0	0
01058134 Remmels	828.500	873.600	-45.200	5,46	nein	823.100	790.500,00	ja	0	2.000	442	0	0	0
01058135 Stadt Rendsburg	83.720.000	82.489.100	-635.500	0,76	nein	81.920.600	78.039.800,00	nein	1.087.100	6.451.500	29.743	0	0	0
01058136 Rickert	2.097.700	1.840.300	269.300	0,00	ja	2.015.500	1.642.300,00	ja	3.500	5.500	1.057	0	0	0

Steuerkraft € je bedarfsinduzierten EW	Steuerkraft € Landesdurchschnitt	Steueraufkommen je Einw.	Kreisumlage je Einw.	Abschöpfungsquote Kreisumlage vs. Steueraufkommen in %	Schulden € Gesamt	Schulden € je EW	Eigenkapital zum 31.12.2024 in €	Allgemeine Rücklage zum 31.12.2024 in €	Ergebnisrücklage zum 31.12.2024 in €	Jahresfehlbetrag / Jahresüberschuss	Ergebnisrücklage in % der allg. R.	Steueraufkommen gesamt
0,00	0,00	0,00	0,00	0,00	354.460	344	2.615.341,94	2.086.794,13	955.247,81	-429.700,00	45,78	0
0,00	0,00	0,00	0,00	0,00	45.187	24	6.718.903,15	5.768.385,96	1.124.917,19	-174.400,00	19,50	0
0,00	0,00	0,00	0,00	0,00	0	0	28.000,00	0,00	0,00	28.000,00	0,00	0
0,00	0,00	0,00	0,00	0,00	19.461.293	1.953	32.490.981,22	23.672.626,38	8.767.878,39	0,00	37,04	0
0,00	0,00	0,00	0,00	0,00	250.348	834	774.021,19	456.675,05	339.346,14	-22.000,00	74,31	0
0,00	0,00	0,00	0,00	0,00	1.378.600	1.307	2.954.639,71	2.131.243,77	823.595,94	0,00	38,64	0
0,00	0,00	0,00	0,00	0,00	430.630	109	10.554.248,39	7.458.518,05	3.094.730,34	1.000,00	41,49	0
0,00	0,00	0,00	0,00	0,00	104.940	636	371.744,35	317.166,68	99.977,67	-45.400,00	31,52	0
0,00	0,00	0,00	0,00	0,00	300.000	401	-217.300,00	0,00	0,00	-217.300,00	0,00	0
0,00	0,00	0,00	0,00	0,00	0	0	76.000,00	0,00	0,00	76.000,00	0,00	0
0,00	0,00	0,00	0,00	0,00	766.902	2.749	1.626.815,35	1.376.526,93	331.088,42	-80.800,00	24,05	0
0,00	0,00	0,00	0,00	0,00	297.500	692	3.781.557,27	2.774.125,02	994.132,25	13.300,00	35,84	0
0,00	0,00	0,00	0,00	0,00	849.044	1.143	1.881.285,06	1.477.590,74	456.594,32	-52.900,00	30,90	0
0,00	0,00	0,00	0,00	0,00	0	0	8.000,00	0,00	0,00	8.000,00	0,00	0
0,00	0,00	0,00	0,00	0,00	-3.000	-5	-164.900,00	0,00	0,00	-164.900,00	0,00	0
0,00	0,00	0,00	0,00	0,00	444.488	1.497	583.881,86	679.072,96	0,00	-71.500,00	0,00	0
0,00	0,00	0,00	0,00	0,00	-52.500	-87	-474.100,00	0,00	0,00	-474.100,00	0,00	0
0,00	0,00	0,00	0,00	0,00	5.079.200	642	-921.300,00	0,00	0,00	-921.300,00	0,00	0
0,00	0,00	0,00	0,00	0,00	15.100	32	-97.300,00	0,00	0,00	-97.300,00	0,00	0
0,00	0,00	0,00	0,00	0,00	0	0	9.737.117,43	6.408.790,37	3.272.627,06	55.700,00	51,06	0
0,00	0,00	0,00	0,00	0,00	0	0	649.992,53	478.730,51	153.262,02	18.000,00	32,01	0
0,00	0,00	0,00	0,00	0,00	-139.274	-125	6.455.857,07	4.270.000,00	3.285.657,07	-1.099.800,00	76,95	0
0,00	0,00	0,00	0,00	0,00	0	0	-23.400,00	0,00	0,00	-23.400,00	0,00	0
0,00	0,00	0,00	0,00	0,00	3.680.360	2.346	6.272.658,40	5.055.272,87	1.343.285,53	-125.900,00	26,57	0
0,00	0,00	0,00	0,00	0,00	316.400	230	3.677.215,67	1.673.157,24	1.912.958,43	91.100,00	114,33	0
0,00	0,00	0,00	0,00	0,00	1.087.128	1.064	2.937.469,95	2.242.573,63	694.896,32	0,00	30,99	0
0,00	0,00	0,00	0,00	0,00	0	0	430.262,81	279.825,76	127.437,05	23.000,00	45,54	0
0,00	0,00	0,00	0,00	0,00	824.500	1.211	147.800,00	0,00	0,00	147.800,00	0,00	0
0,00	0,00	0,00	0,00	0,00	287.900	251	-142.000,00	0,00	0,00	-142.000,00	0,00	0
0,00	0,00	0,00	0,00	0,00	28.486.241	2.701	51.832.512,73	37.441.885,94	16.601.528,82	-2.261.200,00	44,34	0
0,00	0,00	0,00	0,00	0,00	607.099	986	1.523.894,98	1.263.134,59	305.860,39	-45.100,00	24,21	0
0,00	0,00	0,00	0,00	0,00	195.750	859	717.014,82	541.951,40	205.263,42	-30.200,00	37,87	0
0,00	0,00	0,00	0,00	0,00	6.195.800	1.627	13.839.913,68	9.104.667,13	4.619.046,55	116.200,00	50,73	0
0,00	0,00	0,00	0,00	0,00	0	0	0,00	0,00	0,00	0,00	0,00	0
0,00	0,00	0,00	0,00	0,00	527.990	1.131	678.207,92	691.106,04	339.001,88	-351.900,00	49,05	0
0,00	0,00	0,00	0,00	0,00	19.794.400	12.528	1.288.700,00	0,00	0,00	1.288.700,00	0,00	0
0,00	0,00	0,00	0,00	0,00	0	0	-65.300,00	0,00	0,00	-65.300,00	0,00	0
0,00	0,00	0,00	0,00	0,00	63.342.900	2.945	91.282.595,00	53.393.000,00	37.542.595,00	0,00	70,31	0
0,00	0,00	0,00	0,00	0,00	0	0	1.745.863,91	1.266.789,02	479.074,89	0,00	37,82	0
0,00	0,00	0,00	0,00	0,00	0	0	0,00	0,00	0,00	0,00	0,00	0
0,00	0,00	0,00	0,00	0,00	3.240.700	6.910	0,00	0,00	0,00	0,00	0,00	0
0,00	0,00	0,00	0,00	0,00	10	0	4.547.993,43	2.241.203,41	2.152.190,02	154.600,00	96,03	0
0,00	0,00	0,00	0,00	0,00	0	0	573.839,00	264.774,95	267.664,05	41.400,00	101,09	0
0,00	0,00	0,00	0,00	0,00	1.247.100	927	9.900,00	0,00	0,00	9.900,00	0,00	0
0,00	0,00	0,00	0,00	0,00	1.129.394	544	7.017.740,76	5.716.926,77	1.805.113,99	-504.300,00	31,57	0
0,00	0,00	0,00	0,00	0,00	804.584	688	3.110.091,55	3.494.315,05	125.976,50	-510.200,00	3,61	0
0,00	0,00	0,00	0,00	0,00	697.444	327	-133.100,00	0,00	0,00	-133.100,00	0,00	0
0,00	0,00	0,00	0,00	0,00	16.575.167	2.192	14.470.885,20	9.449.216,59	7.771.748,38	-3.589.800,00	82,25	0
0,00	0,00	0,00	0,00	0,00	0	0	26.723.669,51	17.888.435,72	10.034.033,79	-1.198.800,00	56,09	0
0,00	0,00	0,00	0,00	0,00	0	0	191.635,57	89.813,31	94.022,26	7.800,00	104,69	0
0,00	0,00	0,00	0,00	0,00	15.604	38	957.520,41	533.204,83	379.815,58	44.500,00	71,23	0
0,00	0,00	0,00	0,00	0,00	0	0	-54.900,00	0,00	0,00	-54.900,00	0,00	0
0,00	0,00	0,00	0,00	0,00	9.714.109	1.260	30.461.252,38	18.511.624,27	12.350.228,11	-400.600,00	66,72	0
0,00	0,00	0,00	0,00	0,00	0	0	-68.900,00	0,00	0,00	-68.900,00	0,00	0
0,00	0,00	0,00	0,00	0,00	0	0	1.873.130,30	1.610.225,04	367.905,26	-105.000,00	22,85	0
0,00	0,00	0,00	0,00	0,00	312.774	1.146	230.875,93	244.695,50	-32.219,57	18.400,00	-13,17	0
0,00	0,00	0,00	0,00	0,00	0	0	-9.300,00	0,00	0,00	-9.300,00	0,00	0
0,00	0,00	0,00	0,00	0,00	0	0	-72.800,00	0,00	0,00	-72.800,00	0,00	0
0,00	0,00	0,00	0,00	0,00	539.500	546	-65.400,00	0,00	0,00	-65.400,00	0,00	0
0,00	0,00	0,00	0,00	0,00	2.116.379	1.581	5.150.647,51	4.893.585,76	493.061,75	-236.000,00	10,08	0
0,00	0,00	0,00	0,00	0,00	300.000	395	112.900,00	0,00	0,00	112.900,00	0,00	0
0,00	0,00	0,00	0,00	0,00	1.340.890	2.629	835.106,47	850.295,41	115.011,06	-130.200,00	13,53	0

Finanzdaten der Städte und Gemeinden des Kreises Rendsburg-Eckernförde 2026

0,00	0,00	0,00	0,00	0,00	470,457	821	1.853.024,69	1.284.165,62	611.259,07	-42.400,00	47,60	0
0,00	0,00	0,00	0,00	0,00	0	0	4.727.008,16	2.267.205,08	2.360.903,08	98.900,00	104,13	0
0,00	0,00	0,00	0,00	0,00	1.350.000	2.916	1.534.817,59	674.445,12	851.872,47	8.500,00	126,31	0
0,00	0,00	0,00	0,00	0,00	2.351.992	772	9.334.471,47	7.442.761,08	1.823.410,39	68.300,00	24,50	0
0,00	0,00	0,00	0,00	0,00	0	0	834.633,33	1.061.982,93	0,00	-46.500,00	0,00	0
0,00	0,00	0,00	0,00	0,00	282.199	1.946	294.257,80	205.782,33	88.075,47	400,00	42,80	0
0,00	0,00	0,00	0,00	0,00	0	0	435.760,21	367.028,17	67.732,04	1.000,00	18,45	0
0,00	0,00	0,00	0,00	0,00	0	0	-14.000,00	0,00	0,00	-14.000,00	0,00	0
0,00	0,00	0,00	0,00	0,00	4.114,293	762	16.269.857,35	10.095.719,95	6.899.037,40	-724.900,00	68,34	0
0,00	0,00	0,00	0,00	0,00	234.313	89	10.626.890,29	6.622.625,96	3.972.964,93	21.500,00	59,99	0
0,00	0,00	0,00	0,00	0,00	3.097,542	2.397	6.733.185,51	4.691.318,40	1.997.821,60	43.200,00	42,59	0
0,00	0,00	0,00	0,00	0,00	2.489,226	7.132	1.024.629,54	973.113,69	112.315,85	-60.800,00	11,54	0
0,00	0,00	0,00	0,00	0,00	0	0	167.300,00	0,00	0,00	167.300,00	0,00	0
0,00	0,00	0,00	0,00	0,00	200.000	913	483.471,64	342.414,87	160.756,77	-19.700,00	46,95	0
0,00	0,00	0,00	0,00	0,00	463.100	1.660	13.500,00	0,00	0,00	13.500,00	0,00	0
0,00	0,00	0,00	0,00	0,00	355.300	1.545	165.211,30	56.805,36	124.605,94	-16.200,00	219,36	0
0,00	0,00	0,00	0,00	0,00	7.489,294	2.194	7.026.407,19	3.938.125,65	3.088.281,54	0,00	78,42	0
0,00	0,00	0,00	0,00	0,00	19.400	34	-47.400,00	0,00	0,00	-47.400,00	0,00	0
0,00	0,00	0,00	0,00	0,00	0	0	1.005.142,63	740.787,90	281.154,73	-16.800,00	37,95	0
0,00	0,00	0,00	0,00	0,00	0	0	505.390,90	263.944,10	222.346,80	19.100,00	84,24	0
0,00	0,00	0,00	0,00	0,00	499.000	355	425.600,00	0,00	0,00	425.600,00	0,00	0
0,00	0,00	0,00	0,00	0,00	729.600	1.629	-127.000,00	0,00	0,00	-127.000,00	0,00	0
0,00	0,00	0,00	0,00	0,00	12.583,695	1.057	52.827.600,35	43.060.947,34	10.251.465,63	-2.525.600,00	23,81	0
0,00	0,00	0,00	0,00	0,00	82.414	115	1.729.157,02	1.300.653,08	542.903,94	-114.400,00	41,74	0
0,00	0,00	0,00	0,00	0,00	1.983.600	1.254	168.400,00	0,00	0,00	168.400,00	0,00	0
0,00	0,00	0,00	0,00	0,00	2.823,331	2.012	4.205.310,89	3.418.339,08	1.044.171,81	-257.200,00	30,55	0
0,00	0,00	0,00	0,00	0,00	0	0	2.813.586,20	1.836.799,48	971.986,72	4.800,00	52,92	0
0,00	0,00	0,00	0,00	0,00	0	0	20.600,00	0,00	0,00	20.600,00	0,00	0
0,00	0,00	0,00	0,00	0,00	1.071.500	1.249	-179.700,00	0,00	0,00	-179.700,00	0,00	0
0,00	0,00	0,00	0,00	0,00	107.910	199	2.217.465,07	1.686.615,98	481.749,09	49.100,00	28,56	0
0,00	0,00	0,00	0,00	0,00	140.500	365	1.204.387,56	337.464,49	330.133,06	0,00	97,83	0
0,00	0,00	0,00	0,00	0,00	3.618.000	5.089	32.600,00	0,00	0,00	32.600,00	0,00	0
0,00	0,00	0,00	0,00	0,00	296.600	855	668.930,76	392.514,88	273.515,88	2.900,00	69,68	0
0,00	0,00	0,00	0,00	0,00	3.920,310	1.952	15.135.231,61	11.280.335,30	3.850.296,31	4.600,00	34,13	0
0,00	0,00	0,00	0,00	0,00	17.861,000	12.758	-1.024.200,00	0,00	0,00	-1.024.200,00	0,00	0
0,00	0,00	0,00	0,00	0,00	332,088	1.328	327.233,05	339.887,78	-35.654,73	23.000,00	-10,49	0
0,00	0,00	0,00	0,00	0,00	4.553,500	895	-539.500,00	0,00	0,00	-539.500,00	0,00	0
0,00	0,00	0,00	0,00	0,00	1.584,200	2.880	138.300,00	0,00	0,00	138.300,00	0,00	0
0,00	0,00	0,00	0,00	0,00	600.000	1.617	-128.500,00	0,00	0,00	-128.500,00	0,00	0
0,00	0,00	0,00	0,00	0,00	2.647,221	2.472	3.220.237,91	2.414.672,96	984.164,95	-178.600,00	40,76	0
0,00	0,00	0,00	0,00	0,00	0	0	397.939,54	364.814,65	48.424,89	-15.300,00	13,27	0
0,00	0,00	0,00	0,00	0,00	1.587,125	1.415	3.187.833,84	2.621.847,70	830.386,14	-264.400,00	31,67	0
0,00	0,00	0,00	0,00	0,00	57,825	99	2.522.504,11	1.982.317,60	600.286,51	-60.100,00	30,28	0
0,00	0,00	0,00	0,00	0,00	1.193,734	1.842	1.758.486,10	1.654.584,10	129.102,00	-25.200,00	7,80	0
0,00	0,00	0,00	0,00	0,00	235,100	264	4.075.892,25	2.923.865,90	1.136.126,35	15.900,00	38,86	0
0,00	0,00	0,00	0,00	0,00	11.181,900	1.577	251.200,00	0,00	0,00	251.200,00	0,00	0
0,00	0,00	0,00	0,00	0,00	-220,080	-142	3.940.821,94	2.421.087,14	1.391.434,80	128.300,00	57,47	0
0,00	0,00	0,00	0,00	0,00	524,245	1.942	1.403.365,66	1.224.355,84	282.909,82	-103.900,00	23,11	0
0,00	0,00	0,00	0,00	0,00	112,775	767	-83.200,00	0,00	0,00	-83.200,00	0,00	0
0,00	0,00	0,00	0,00	0,00	2.917,509	1.135	6.755,091,97	5.569.988,26	1.630.003,71	-444.900,00	29,26	0
0,00	0,00	0,00	0,00	0,00	0	0	3.035,317,57	2.223.018,70	896.498,87	-84.200,00	40,33	0
0,00	0,00	0,00	0,00	0,00	1.185,557	1.085	3.775.745,80	2.554.750,92	1.220.994,88	0,00	47,79	0
0,00	0,00	0,00	0,00	0,00	0	0	24.520.614,38	12.402.175,27	12.735.739,11	-617.300,00	102,89	0
0,00	0,00	0,00	0,00	0,00	1.356,593	1.972	2.721.664,23	2.362.013,32	498.350,91	-138.700,00	21,10	0
0,00	0,00	0,00	0,00	0,00	120,900	124	4.619.258,08	4.150.330,56	734.177,52	-265.400,00	17,69	0
0,00	0,00	0,00	0,00	0,00	5.529,688	1.475	16.542.916,07	12.210.848,93	5.409.867,14	-1.317.800,00	44,30	0
0,00	0,00	0,00	0,00	0,00	564,295	314	4.932.369,28	3.843.497,08	1.381.772,20	-292.900,00	35,95	0
0,00	0,00	0,00	0,00	0,00	0	0	740.894,38	370.848,30	374.346,08	-4.300,00	100,94	0
0,00	0,00	0,00	0,00	0,00	1.118,280	638	3.754.403,80	3.483.694,30	470.057,60	-200.600,00	13,49	0
0,00	0,00	0,00	0,00	0,00	196,500	1.985	77.345,24	103.172,56	0,00	1.500,00	0,00	0
0,00	0,00	0,00	0,00	0,00	0	0	844.298,96	909.208,76	70.790,20	-135.700,00	7,79	0
0,00	0,00	0,00	0,00	0,00	0	0	-51.400,00	0,00	0,00	-51.400,00	0,00	0
0,00	0,00	0,00	0,00	0,00	0	0	2.155.570,73	1.822.299,87	407.970,86	-74.700,00	22,39	0
0,00	0,00	0,00	0,00	0,00	72.313,105	2.431	29.204.643,54	32.155.602,99	1.993.320,99	-5.081.500,00	6,20	0
0,00	0,00	0,00	0,00	0,00	0	0	5.281.761,19	3.708.155,63	1.450.305,56	123.300,00	39,11	0

0,00	0,00	0,00	0,00	0,00	-81.556	-29	-149.900,00	0,00	0,00	-149.900,00	0,00	0
0,00	0,00	0,00	0,00	0,00	162.400	336	-46.600,00	0,00	0,00	-46.600,00	0,00	0
0,00	0,00	0,00	0,00	0,00	-191.400	-225	-429.800,00	0,00	0,00	-429.800,00	0,00	0
0,00	0,00	0,00	0,00	0,00	152.676	31	32.408.278,80	16.779.189,88	16.967.988,92	-1.338.900,00	101,13	0
0,00	0,00	0,00	0,00	0,00	773.000	2.078	-119.300,00	0,00	0,00	-119.300,00	0,00	0
0,00	0,00	0,00	0,00	0,00	1.058.567	1.032	1.781.872,51	1.961.926,02	165.546,49	-345.600,00	8,44	0
0,00	0,00	0,00	0,00	0,00	-15.000	-50	2.300,00	0,00	0,00	2.300,00	0,00	0
0,00	0,00	0,00	0,00	0,00	0	0	-18.200,00	0,00	0,00	-18.200,00	0,00	0
0,00	0,00	0,00	0,00	0,00	442.737	1.342	762.275,32	510.603,75	288.971,57	-37.300,00	56,59	0
0,00	0,00	0,00	0,00	0,00	348.276	468	3.032.376,73	3.311.129,67	0,00	-246.400,00	0,00	0
0,00	0,00	0,00	0,00	0,00	437.700	560	-94.000,00	0,00	0,00	-94.000,00	0,00	0
0,00	0,00	0,00	0,00	0,00	0	0	3.864.618,41	1.579.143,09	2.163.675,32	121.800,00	137,02	0
0,00	0,00	0,00	0,00	0,00	5.363.900	1.812	5.973.942,08	3.899.881,80	2.060.060,28	14.200,00	52,83	0
0,00	0,00	0,00	0,00	0,00	-33.234	-96	1.753.070,65	1.480.546,32	443.724,33	-171.200,00	29,97	0
0,00	0,00	0,00	0,00	0,00	2.116.379	2.538	5.150.647,51	4.893.585,76	493.061,75	-236.000,00	10,08	0
0,00	0,00	0,00	0,00	0,00	0	0	-16.500,00	0,00	0,00	-16.500,00	0,00	0
0,00	0,00	0,00	0,00	0,00	0	0	1.215.327,90	806.831,02	392.896,88	15.600,00	48,70	0
0,00	0,00	0,00	0,00	0,00	69.500	189	933.775,52	195.476,40	199.609,11	1.900,00	102,11	0
0,00	0,00	0,00	0,00	0,00	74.927	222	976.420,78	762.081,59	213.439,19	900,00	28,01	0
0,00	0,00	0,00	0,00	0,00	6.665.390	4.356	5.391.571,55	4.303.303,39	1.195.068,16	-106.800,00	27,77	0
0,00	0,00	0,00	0,00	0,00	0	0	152.217,61	81.063,52	70.754,09	400,00	87,28	0
0,00	0,00	0,00	0,00	0,00	175.900	528	846.337,02	783.706,11	62.630,91	0,00	7,99	0
0,00	0,00	0,00	0,00	0,00	422.507	2.855	697.734,14	543.856,37	181.277,77	-27.400,00	33,33	0
0,00	0,00	0,00	0,00	0,00	31.126	130	1.369.243,75	963.254,47	498.289,28	-92.300,00	51,73	0
0,00	0,00	0,00	0,00	0,00	0	0	69.900,00	0,00	0,00	69.900,00	0,00	0
0,00	0,00	0,00	0,00	0,00	198.100	183	-311.300,00	0,00	0,00	-311.300,00	0,00	0
0,00	0,00	0,00	0,00	0,00	673.891	665	3.154.595,28	3.077.916,49	395.378,79	-318.700,00	12,85	0
0,00	0,00	0,00	0,00	0,00	-120	-0	4.119.049,44	3.315.024,09	1.185.525,35	-381.500,00	35,76	0
0,00	0,00	0,00	0,00	0,00	155.300	108	378.700,00	0,00	0,00	378.700,00	0,00	0
0,00	0,00	0,00	0,00	0,00	54.504	166	636.119,80	431.061,74	187.358,06	17.700,00	43,46	0
0,00	0,00	0,00	0,00	0,00	630.000	900	39.100,00	0,00	0,00	39.100,00	0,00	0
0,00	0,00	0,00	0,00	0,00	1.332.000	546	9.933.573,65	9.196.822,88	1.185.659,20	-1.258.100,00	12,89	0
0,00	0,00	0,00	0,00	0,00	324.800	112	-559.900,00	0,00	0,00	-559.900,00	0,00	0
0,00	0,00	0,00	0,00	0,00	1.976.132	1.257	3.290.356,76	3.297.282,21	175.174,55	-182.100,00	5,31	0
0,00	0,00	0,00	0,00	0,00	4.844.109	964	12.243.819,47	7.864.122,72	3.359.039,79	0,00	42,71	0
0,00	0,00	0,00	0,00	0,00	1.091.000	1.093	46.400,00	0,00	0,00	46.400,00	0,00	0
0,00	0,00	0,00	0,00	0,00	0	0	-62.600,00	0,00	0,00	-62.600,00	0,00	0
0,00	0,00	0,00	0,00	0,00	58.692	113	1.646.189,57	1.093.552,13	463.537,44	89.100,00	42,39	0
					400.601.882							
					Schulden/EW							
					1435,96							

Gemeinden	Erträge in €	Aufwendungen in €	Überschuss / Fehlbetrag im Ergebnisplan in €	Fehlbetrag in % zu Erträge	Haushaltsausgleich erreicht ja/nein	Einzahlungen aus Verwaltungstätigkeit in €	Auszahlungen aus Verwaltungstätigkeit in €	Saldo ffd. Einz./Ausz. ist größer als Tilgung?	Einzahlungen aus Inv. in €	Auszahlungen aus Inv. in €	Einwohner	Realsteuerhebesatz Grundsteuer A	Realsteuerhebesatz Grundsteuer B	Realsteuerhebesatz Gewerbesteuer
01058001 Acherwehr	2.457.900	2.867.700	-416.600	16,95	nein	2.437.600	2.782.600,00	nein	0	5.500	1.011	0	0	0
01058003 Alt Duvenstedt	4.292.600	3.935.700	355.100	0,00	ja	4.215.100	3.560.400,00	ja	0	18.800	1.894	0	0	0
01058004 Altenhof	669.000	640.500	30.500	0,00	ja	661.800	575.500,00	ja	0	7.700	328	0	0	0
01058005 Altenholz	27.027.200	25.711.000	786.000	0,00	ja	26.916.000	23.810.400,00	ja	68.000	1.290.900	9.927	0	0	0
01058007 Arpsdorf	550.000	554.100	-4.300	0,78	nein	546.800	524.200,00	ja	0	7.500	299	0	0	0
01058008 Ascheffel	2.074.000	2.067.000	0	0,00	ja	2.044.400	1.968.500,00	nein	0	0	1.028	0	0	0
01058009 Aukrug	9.262.600	8.899.900	356.100	0,00	ja	9.197.200	8.515.400,00	ja	0	1.500	3.971	0	0	0
01058010 Bargstall	275.400	276.000	-500	0,18	nein	261.200	242.100,00	ja	0	0	168	0	0	0
01058011 Bargstedt	2.444.700	2.153.500	293.800	0,00	ja	2.418.700	2.021.600,00	ja	5.000	16.000	765	0	0	0
01058012 Barkelsby	3.937.400	3.680.800	257.700	0,00	ja	3.932.900	3.649.200,00	ja	0	0	1.550	0	0	0
01058013 Beldorf	964.300	836.500	101.000	0,00	ja	929.400	724.700,00	ja	0	4.800	268	0	0	0
01058014 Bendorf	2.025.000	1.909.800	101.200	0,00	ja	2.014.400	1.778.200,00	ja	0	15.400	446	0	0	0
01058015 Beringsstedt	1.672.500	1.666.400	-26.500	1,58	nein	1.655.900	1.570.800,00	ja	2.500	9.500	744	0	0	0
01058016 Bissee	299.100	298.700	300	0,00	ja	299.100	275.100,00	ja	0	2.000	164	0	0	0
01058018 Blumenthal	1.919.900	1.631.700	233.900	0,00	ja	1.894.500	1.535.100,00	ja	0	0	671	0	0	0
01058019 Bönnhusen	551.700	562.500	-7.200	1,31	nein	548.100	519.800,00	ja	0	0	285	0	0	0
01058021 Bokel	1.904.300	1.778.100	128.900	0,00	ja	1.891.200	1.657.000,00	ja	9.000	111.500	599	0	0	0
01058022 Bordesholm	18.422.700	19.266.400	-654.699	3,52	nein	18.617.800	18.622.300,00	nein	0	28.000	7.867	0	0	0
01058023 Borgdorf-Seedorf	928.000	840.000	97.900	0,00	ja	936.800	751.000,00	ja	6.000	5.000	454	0	0	0
01058024 Borgstedt	4.264.200	4.195.200	108.900	0,00	ja	4.055.600	3.675.900,00	ja	0	7.500	1.815	0	0	0
01058025 Bornholt	359.400	272.100	87.300	0,00	ja	356.000	249.800,00	ja	0	4.000	168	0	0	0
01058026 Bovenau	3.692.800	4.192.700	-503.200	13,63	nein	3.657.700	3.944.100,00	nein	0	40.000	1.136	0	0	0
01058027 Brammer	858.700	755.600	105.600	0,00	ja	861.200	686.300,00	ja	3.000	14.000	363	0	0	0
01058028 Bredenbek	4.190.200	4.236.900	-49.100	1,17	nein	4.106.500	3.932.600,00	ja	0	122.900	1.554	0	0	0
01058029 Breiholz	2.912.000	2.413.200	498.200	0,00	ja	2.878.100	2.256.000,00	ja	0	3.000	1.385	0	0	0
01058030 Brekendorf	1.952.100	2.037.400	0	0,00	ja	1.933.800	1.905.100,00	nein	20.000	20.000	1.028	0	0	0
01058031 Brinjahne	172.900	143.400	36.900	0,00	ja	180.300	139.400,00	ja	0	0	102	0	0	0
01058032 Brodersby	1.736.900	1.487.200	244.100	0,00	ja	1.719.200	1.340.300,00	ja	59.100	0	678	0	0	0
01058033 Brügge	2.695.300	2.811.000	-123.000	4,56	nein	2.695.300	2.688.300,00	nein	0	0	1.142	0	0	0
01058034 Stadt Büdelsdorf	31.194.900	31.508.200	-844.300	2,69	nein	30.190.900	29.584.700,00	nein	0	440.000	10.470	0	0	0
01058035 Bünsdorf	1.288.200	1.281.600	-38.900	3,02	nein	1.205.200	1.126.900,00	ja	0	2.000	636	0	0	0
01058036 Christiansholm	415.100	358.700	53.500	0,00	ja	390.900	306.000,00	ja	0	0	226	0	0	0
01058037 Dänischenhagen	9.880.000	9.735.300	138.200	0,00	ja	9.576.900	9.126.800,00	ja	59.100	193.500	3.754	0	0	0
01058038 Dätgen	2.257.300	2.147.700	111.500	0,00	ja	2.195.800	1.979.200,00	ja	10.000	19.000	587	0	0	0
01058039 Damendorf	907.200	870.200	27.800	0,00	ja	894.900	824.500,00	ja	0	0	474	0	0	0
01058040 Damp	5.506.200	3.720.900	1.647.500	0,00	ja	5.522.800	3.650.900,00	ja	0	0	1.594	0	0	0
01058042 Dörphof	1.230.500	1.189.500	65.600	0,00	ja	1.255.200	1.189.600,00	ja	0	0	738	0	0	0
01058043 Stadt Eckernförde	60.085.200	57.860.000	509.900	0,00	ja	57.982.700	54.317.400,00	ja	31.500	2.916.400	21.620	0	0	0
01058044 Ehndorf	1.131.400	1.023.200	108.200	0,00	ja	1.122.900	949.600,00	ja	2.500	8.500	589	0	0	0
01058045 Eisendorf	604.000	552.300	0	0,00	ja	599.600	506.500,00	ja	5.000	7.000	279	0	0	0
01058046 Ellerdorf	940.000	744.200	0	0,00	ja	934.100	725.700,00	ja	4.000	5.500	479	0	0	0
01058047 Etsdorf-Westermühlen	3.789.800	3.384.200	406.700	0,00	ja	3.726.700	3.196.300,00	ja	600	0	1.651	0	0	0
01058048 Embühren	369.600	314.000	55.700	0,00	ja	367.900	309.400,00	ja	0	400	199	0	0	0
01058049 Emkendorf	3.190.300	2.887.000	300.100	0,00	ja	3.036.700	2.635.300,00	ja	9.000	22.500	1.368	0	0	0
01058050 Felde	6.284.100	6.923.000	-653.600	10,40	nein	6.132.800	6.539.400,00	nein	0	27.400	2.093	0	0	0
01058051 Felm	2.850.900	3.240.200	-393.700	13,81	nein	2.811.600	3.058.400,00	nein	0	0	1.178	0	0	0
01058052 Fleckeby	3.953.500	3.744.700	184.100	0,00	ja	3.908.200	3.611.900,00	ja	41.000	11.000	2.085	0	0	0
01058053 Flintbek	18.448.200	18.039.700	120.500	0,00	ja	18.150.400	16.862.400,00	ja	0	451.200	7.574	0	0	0
01058054 Fockbek	21.638.600	20.668.400	989.500	0,00	ja	21.199.300	19.625.600,00	ja	56.600	55.000	6.636	0	0	0
01058055 Friedrichsgraben	89.400	77.000	14.500	0,00	ja	88.000	69.200,00	ja	0	0	49	0	0	0
01058056 Friedrichsholm	825.300	683.800	141.500	0,00	ja	809.700	654.900,00	ja	0	500	431	0	0	0
01058057 Gammelby	867.300	743.000	123.300	0,00	ja	857.200	672.700,00	ja	0	0	499	0	0	0
01058058 Gettorf	22.627.700	22.828.900	-346.800	1,53	nein	21.739.600	21.210.800,00	ja	6.700	5.000	7.737	0	0	0
01058059 Gnutz	3.069.900	2.643.400	441.600	0,00	ja	3.073.100	2.450.600,00	ja	8.000	197.100	1.200	0	0	0
01058061 Gokels	1.234.000	1.217.900	16.100	0,00	ja	1.215.900	1.094.600,00	ja	0	0	581	0	0	0
01058062 Grauel	540.500	519.100	21.500	0,00	ja	533.400	475.900,00	ja	3.000	5.500	271	0	0	0
01058063 Grevenkrug	471.100	465.400	5.700	0,00	ja	471.100	419.900,00	ja	0	5.500	226	0	0	0
01058064 Groß Buchwald	674.900	748.200	-72.800	10,78	nein	677.400	706.200,00	nein	0	3.500	383	0	0	0
01058065 Groß Vollstedt	2.902.100	2.756.400	145.300	0,00	ja	2.872.400	2.643.800,00	ja	3.300	10.000	986	0	0	0
01058066 Groß Wittensee	3.282.100	3.153.100	67.500	0,00	ja	3.221.700	2.835.000,00	ja	0	6.000	1.348	0	0	0
01058067 Guby	1.162.800	1.045.500	120.900	0,00	ja	1.166.100	1.029.100,00	ja	0	0	767	0	0	0
01058068 Haale	916.100	919.100	-27.400	2,98	nein	897.700	880.300,00	nein	0	800	525	0	0	0

01058069 Haby	1.032.600	979.100	58.300	0,00	ja	1.059.300	911.800,00	ja	0	0	575	0	0
01058070 Hamdorf	3.515.600	3.074.100	467.300	0,00	ja	3.501.200	2.937.600,00	ja	0	8.000	1.442	0	0
01058071 Harweddel	1.113.800	1.073.400	-7.700	0,69	nein	1.106.600	1.100.200,00	nein	0	500	459	0	0
01058072 Hanerau-Hademarschen	6.945.100	6.744.200	222.000	0,00	ja	6.831.400	6.223.400,00	ja	0	0	3.143	0	0
01058073 Halßmoor	498.200	447.900	53.800	0,00	ja	489.500	414.500,00	ja	0	4.000	249	0	0
01058074 Heinkenborstel	261.800	249.300	4.000	0,00	ja	249.800	236.100,00	ja	0	0	151	0	0
01058075 Hörsten	124.700	126.900	-2.000	1,60	nein	120.800	106.400,00	ja	0	0	59	0	0
01058076 Hoffeld	314.800	299.100	16.000	0,00	ja	315.100	282.400,00	ja	0	3.000	180	0	0
01058077 Hohenwestedt	17.908.100	17.891.900	-23.900	0,13	nein	17.541.400	16.974.000,00	ja	0	0	5.410	0	0
01058078 Hohn	6.628.500	6.088.300	536.300	0,00	ja	6.402.800	5.563.700,00	ja	0	2.000	2.734	0	0
01058080 Holtsee	4.408.400	4.301.400	62.100	0,00	ja	4.267.800	3.905.100,00	ja	0	105.500	105.000	1.279	0
01058081 Holzbunge	833.200	767.800	-9.900	1,19	nein	826.300	772.200,00	ja	0	3.500	355	0	0
01058082 Holzdorf	1.525.500	1.201.600	323.400	0,00	ja	1.525.500	1.202.000,00	ja	0	0	850	0	0
01058083 Hütten	361.300	370.300	-9.100	2,52	nein	341.300	346.400,00	nein	0	0	231	0	0
01058084 Hummelfeld	439.500	430.000	4.200	0,00	ja	439.900	428.100,00	ja	0	2.500	280	0	0
01058085 Jahrsdorf	406.000	388.900	17.100	0,00	ja	403.000	385.100,00	ja	0	0	225	0	0
01058086 Jevensstedt	6.491.300	6.584.200	-348.300	5,37	nein	6.462.500	6.569.000,00	nein	0	12.000	3.406	0	0
01058087 Karby	989.300	946.200	42.700	0,00	ja	983.100	923.700,00	ja	0	0	579	0	0
01058088 Klein Wittensee	476.600	471.000	476.600	9,100	0,00	472.100	431.500,00	ja	0	0	208	0	0
01058089 Königshügel	300.200	222.800	77.400	0,00	ja	297.300	215.700,00	ja	0	0	172	0	0
01058090 Kosel	2.795.700	2.217.100	578.400	0,00	ja	2.807.200	2.106.100,00	ja	0	0	1.423	0	0
01058091 Krogaspe	1.328.600	1.210.900	125.300	0,00	ja	1.317.700	1.113.900,00	ja	0	0	445	0	0
01058092 Kronshagen	36.387.700	37.321.500	-1.058.300	2,89	nein	35.075.800	33.793.100,00	ja	0	824.800	11.854	0	0
01058093 Krummwisch	1.149.900	1.324.300	-174.400	15,17	nein	1.141.800	1.263.300,00	nein	0	0	710	0	0
01058094 Langwedel	3.669.600	3.500.000	136.700	0,00	ja	3.656.000	3.400.900,00	ja	0	400	1.554	0	0
01058096 Lindau	3.773.100	3.835.900	-70.200	1,86	nein	3.569.600	3.499.600,00	ja	0	0	1.408	0	0
01058097 Lohse-Förden	840.100	769.800	92.500	0,00	ja	835.900	691.200,00	ja	0	0	454	0	0
01058098 Loop	335.000	302.700	27.600	0,00	ja	311.000	304.700,00	ja	0	0	189	0	0
01058099 Loose	1.920.800	1.973.100	-52.600	2,74	nein	1.908.200	1.910.100,00	nein	0	0	862	0	0
01058100 Lütjenwestedt	1.339.200	1.299.900	38.100	0,00	ja	1.320.500	1.171.700,00	ja	0	6.000	545	0	0
01058101 Luhnstedt	673.800	641.100	38.300	0,00	ja	674.600	582.300,00	ja	0	400	388	0	0
01058102 Goosfeld	1.195.100	1.054.400	60.400	0,00	ja	1.191.900	1.100.800,00	ja	0	1.000	712	0	0
01058103 Meezen	748.100	648.200	99.000	0,00	ja	753.200	624.400,00	ja	0	2.000	350	0	0
01058104 Melsdorf	6.907.500	6.932.300	-235.100	3,40	nein	6.798.900	6.523.100,00	nein	0	0	10.800	0	0
01058105 Mielkendorf	3.530.000	4.475.200	-1.014.100	28,65	nein	3.412.000	4.351.900,00	nein	0	1.080.600	1.371	0	0
01058106 Mörel	451.200	387.400	63.600	0,00	ja	449.800	386.400,00	ja	0	1.000	243	0	0
01058107 Molfsee	14.637.500	14.267.200	347.900	0,00	ja	14.477.200	13.658.800,00	ja	0	28.000	5.003	0	0
01058108 Mühbrook	2.079.800	1.809.600	264.600	0,00	ja	2.079.800	1.706.400,00	ja	0	28.000	552	0	0
01058109 Negenharrie	597.500	704.700	-98.500	16,25	nein	606.200	697.800,00	nein	0	10.000	373	0	0
01058110 Neudorf-Bornstein	2.504.200	2.527.300	-31.500	1,26	nein	2.431.600	2.308.300,00	ja	0	0	1.072	0	0
01058111 Neu Duvenstedt	251.400	254.900	-500	0,20	nein	245.200	234.400,00	ja	0	0	122	0	0
01058112 Neuwittenbek	2.796.000	2.903.000	-108.800	3,89	nein	2.758.900	2.695.800,00	ja	0	0	1.138	0	0
01058113 Nienborstel	1.426.400	1.388.500	19.100	0,00	ja	1.373.200	1.236.000,00	ja	0	5.000	11.600	585	0
01058115 Nindorf	1.495.100	1.473.200	19.200	0,00	ja	1.473.500	1.342.300,00	ja	0	0	3.000	632	0
01058116 Noer	2.011.100	1.914.300	94.100	0,00	ja	1.960.400	1.674.400,00	ja	0	36.000	245.300	876	0
01058117 Stadt Nortorf	15.156.100	14.170.230	967.970	0,00	ja	14.770.300	13.165.530,00	ja	0	77.400	141.000	7.175	0
01058118 Nübbel	3.434.100	2.824.800	580.000	0,00	ja	3.356.900	2.665.400,00	ja	0	0	2.000	1.549	0
01058119 Oldenbüttel	533.200	500.600	18.200	0,00	ja	531.000	441.900,00	ja	0	2.000	262	0	0
01058120 Oldenhütten	280.600	319.700	-35.500	12,47	nein	280.000	286.400,00	nein	0	2.000	156	0	0
01058121 Osdorf	7.647.500	7.800.200	-176.800	2,31	nein	7.397.200	7.153.100,00	ja	0	0	2.534	0	0
01058122 Ostenfeld (Rendsburg)	1.425.800	1.313.400	125.300	0,00	ja	1.419.000	1.235.600,00	ja	0	0	12.200	584	0
01058123 Osterby	2.760.900	2.867.800	0	0,00	ja	2.695.200	2.693.900,00	nein	0	0	1.065	0	0
01058124 Osterrönfeld	10.839.600	10.980.800	261.700	0,00	ja	10.825.300	10.103.300,00	ja	0	6.000	231.800	5.194	0
01058125 Osterstedt	1.550.500	1.621.300	-109.900	7,09	nein	1.542.900	1.533.000,00	nein	0	5.000	10.500	669	0
01058126 Ottendorf	2.520.800	2.624.700	-109.200	4,33	nein	2.472.100	2.441.900,00	ja	0	12.000	5.000	980	0
01058127 Owschlag	10.512.000	10.564.100	-207.800	1,98	nein	10.264.900	9.912.400,00	ja	0	0	3.834	0	0
01058128 Padenstedt	3.288.200	3.266.900	17.400	0,00	ja	3.212.800	2.988.900,00	ja	0	5.000	20.000	1.820	0
01058129 Prinzenmoor	288.500	235.200	53.900	0,00	ja	285.400	226.000,00	ja	0	0	167	0	0
01058130 Quarnbek	4.173.800	4.151.800	14.500	0,00	ja	4.138.100	3.908.400,00	ja	0	0	14.300	1.763	0
01058131 Rade b. Hohenwestedt	201.300	185.000	16.300	0,00	ja	201.300	175.000,00	ja	0	0	99	0	0
01058132 Rade b. Rendsburg	399.900	410.800	-11.000	2,75	nein	392.000	389.300,00	ja	0	2.500	214	0	0
01058133 Reesdorf	307.100	342.500	-43.600	14,20	nein	307.100	309.300,00	nein	0	5.000	151	0	0
01058134 Rimmels	850.100	885.500	-35.500	4,18	nein	844.700	802.400,00	ja	0	2.000	465	0	0
01058135 Stadt Rendsburg	85.407.000	81.079.500	2.552.100	0,00	ja	83.670.400	76.755.100,00	nein	0	282.100	3.237.600	30.545	0
01058136 Rickert	2.139.700	1.822.800	328.800	0,00	ja	2.063.900	1.645.100,00	ja	0	3.500	5.500	1.029	0

Steuerkraft € je bedarfsinduzierten EW	Steuerkraft € Landesdurchschnitt	Steueraufkommen je Einw.	Kreisumlage je Einw.	Abschöpfungsquote Kreisumlage vs. Steueraufkommen in %	Schulden € Gesamt	Schulden € je EW	Eigenkapital zum 31.12.2025	Allgemeine Rücklage zum 31.12.2025	Ergebnisrücklage zum 31.12.2025	Jahresfehlbetrag / Jahresüberschuss 2025	Ergebnisrücklage in % der allg. R.
0,00	0,00	0,00	0,00	0,00	309.360	306	2.211.541,94	2.086.794,13	525.547,81	-403.800,00	25,18
0,00	0,00	0,00	0,00	0,00	32.187	17	6.859.503,15	5.768.385,96	950.517,19	140.600,00	16,48
0,00	0,00	0,00	0,00	0,00	0	0	56.100,00	0,00	28.000,00	28.100,00	0,00
0,00	0,00	0,00	0,00	0,00	18.884.993	1.902	32.490.981,22	23.672.626,38	8.767.878,39	0,00	37,04
0,00	0,00	0,00	0,00	0,00	241.448	808	702.821,19	456.675,05	317.346,14	-71.200,00	69,49
0,00	0,00	0,00	0,00	0,00	1.295.400	1.260	2.954.839,71	2.131.243,77	823.595,94	0,00	38,64
0,00	0,00	0,00	0,00	0,00	292.730	74	10.666.148,39	7.458.518,05	3.095.730,34	111.900,00	41,51
0,00	0,00	0,00	0,00	0,00	88.140	525	357.244,35	317.166,68	54.577,67	-14.500,00	17,21
0,00	0,00	0,00	0,00	0,00	300.000	392	0,00	0,00	0,00	189.300,00	0,00
0,00	0,00	0,00	0,00	0,00	0	0	214.200,00	0,00	76.000,00	138.200,00	0,00
0,00	0,00	0,00	0,00	0,00	722.902	2.697	1.697.715,35	1.376.526,93	250.288,42	70.900,00	18,18
0,00	0,00	0,00	0,00	0,00	262.500	589	3.904.357,27	2.774.125,02	1.007.432,25	122.800,00	36,32
0,00	0,00	0,00	0,00	0,00	802.344	1.078	1.799.785,06	1.477.590,74	403.694,32	-81.500,00	27,32
0,00	0,00	0,00	0,00	0,00	0	0	13.500,00	0,00	8.000,00	5.500,00	0,00
0,00	0,00	0,00	0,00	0,00	0	0	0,00	0,00	0,00	141.300,00	0,00
0,00	0,00	0,00	0,00	0,00	444.488	1.560	541.981,86	679.072,96	0,00	-41.900,00	0,00
0,00	0,00	0,00	0,00	0,00	0	0	0,00	0,00	0,00	-39.300,00	0,00
0,00	0,00	0,00	0,00	0,00	4.658.000	592	0,00	0,00	0,00	-709.500,00	0,00
0,00	0,00	0,00	0,00	0,00	9.600	21	0,00	0,00	0,00	46.200,00	0,00
0,00	0,00	0,00	0,00	0,00	0	0	9.803.517,43	6.408.790,37	3.328.327,06	66.400,00	51,93
0,00	0,00	0,00	0,00	0,00	0	0	718.082,53	478.730,51	171.262,02	68.100,00	35,77
0,00	0,00	0,00	0,00	0,00	0	0	5.902.157,07	4.270.000,00	2.185.857,07	-553.700,00	51,19
0,00	0,00	0,00	0,00	0,00	0	0	55.700,00	0,00	0,00	79.100,00	0,00
0,00	0,00	0,00	0,00	0,00	3.622.560	2.331	6.290.058,40	5.055.272,87	1.217.385,53	17.400,00	24,08
0,00	0,00	0,00	0,00	0,00	251.900	182	4.012.415,67	1.673.157,24	2.004.058,43	335.200,00	119,78
0,00	0,00	0,00	0,00	0,00	1.033.428	1.005	2.937.469,95	2.242.573,63	694.896,32	0,00	30,99
0,00	0,00	0,00	0,00	0,00	0	0	465.662,81	279.825,76	150.437,05	35.400,00	53,76
0,00	0,00	0,00	0,00	0,00	731.000	1.078	328.600,00	0,00	147.800,00	180.800,00	0,00
0,00	0,00	0,00	0,00	0,00	236.700	207	0,00	0,00	0,00	-123.200,00	0,00
0,00	0,00	0,00	0,00	0,00	26.987.741	2.578	50.895.912,73	37.441.885,94	14.340.328,82	-936.600,00	38,30
0,00	0,00	0,00	0,00	0,00	543.299	854	1.476.094,98	1.263.134,59	260.760,39	-47.800,00	20,64
0,00	0,00	0,00	0,00	0,00	172.250	762	729.914,82	541.951,40	175.063,42	12.900,00	32,30
0,00	0,00	0,00	0,00	0,00	6.009.200	1.601	14.060.913,68	9.104.667,13	4.735.246,55	221.000,00	52,01
0,00	0,00	0,00	0,00	0,00	0	0	35.900,00	0,00	0,00	35.900,00	0,00
0,00	0,00	0,00	0,00	0,00	495.690	1.046	659.307,92	691.106,04	-12.898,12	-18.900,00	-1,87
0,00	0,00	0,00	0,00	0,00	19.794.400	12.418	2.869.500,00	0,00	1.288.700,00	1.580.800,00	0,00
0,00	0,00	0,00	0,00	0,00	0	0	0,00	0,00	0,00	30.200,00	0,00
0,00	0,00	0,00	0,00	0,00	62.562.500	2.894	90.151.695,00	53.393.000,00	36.758.695,00	0,00	68,85
0,00	0,00	0,00	0,00	0,00	0	0	1.809.163,91	1.266.789,02	479.074,89	63.300,00	37,82
0,00	0,00	0,00	0,00	0,00	0	0	0,00	0,00	0,00	0,00	0,00
0,00	0,00	0,00	0,00	0,00	3.064.600	6.398	0,00	0,00	0,00	0,00	0,00
0,00	0,00	0,00	0,00	0,00	10	0	4.750.893,43	2.241.203,41	2.306.790,02	202.900,00	102,93
0,00	0,00	0,00	0,00	0,00	0	0	626.639,00	264.774,95	309.064,05	53.000,00	116,73
0,00	0,00	0,00	0,00	0,00	1.121.200	820	277.000,00	0,00	9.900,00	267.100,00	0,00
0,00	0,00	0,00	0,00	0,00	992.594	474	6.588.040,76	5.716.926,77	1.300.813,99	-429.700,00	22,75
0,00	0,00	0,00	0,00	0,00	760.784	646	2.635.191,55	3.494.315,05	-384.223,50	-474.900,00	-11,00
0,00	0,00	0,00	0,00	0,00	690.044	331	67.600,00	0,00	0,00	200.700,00	0,00
0,00	0,00	0,00	0,00	0,00	15.709.667	2.074	13.771.785,20	9.449.216,59	4.181.948,38	-699.100,00	44,26
0,00	0,00	0,00	0,00	0,00	0	0	27.123.069,51	17.888.435,72	8.835.233,79	399.400,00	49,39
0,00	0,00	0,00	0,00	0,00	0	0	199.835,57	89.813,31	101.822,26	8.200,00	113,37
0,00	0,00	0,00	0,00	0,00	0	0	1.054.120,41	533.204,83	424.315,58	96.600,00	79,58
0,00	0,00	0,00	0,00	0,00	0	0	37.200,00	0,00	0,00	92.100,00	0,00
0,00	0,00	0,00	0,00	0,00	9.214.109	1.191	30.058.052,38	18.511.624,27	11.949.628,11	-403.200,00	64,55
0,00	0,00	0,00	0,00	0,00	0	0	305.800,00	0,00	0,00	374.700,00	0,00
0,00	0,00	0,00	0,00	0,00	0	0	1.858.430,30	1.610.225,04	262.905,26	-14.700,00	16,33
0,00	0,00	0,00	0,00	0,00	312.774	1.154	244.175,93	244.695,50	-13.819,57	13.300,00	-5,65
0,00	0,00	0,00	0,00	0,00	0	0	0,00	0,00	0,00	5.700,00	0,00
0,00	0,00	0,00	0,00	0,00	0	0	0,00	0,00	0,00	-72.800,00	0,00
0,00	0,00	0,00	0,00	0,00	497.900	505	0,00	0,00	0,00	31.500,00	0,00
0,00	0,00	0,00	0,00	0,00	1.976.579	1.466	5.206.847,51	4.893.585,76	257.061,75	56.200,00	5,25
0,00	0,00	0,00	0,00	0,00	300.000	391	219.200,00	0,00	112.900,00	106.300,00	0,00
0,00	0,00	0,00	0,00	0,00	1.278.290	2.435	794.606,47	850.295,41	-15.188,94	-40.500,00	-1,79

0.00	0.00	0.00	0.00	0.00	429.457	747	1.911.324,69	1.284.165,62	568.859,07	58.300,00	44,30
0.00	0.00	0.00	0.00	0.00	0	0	5.058.208,16	2.267.205,08	2.459.803,08	331.200,00	108,49
0.00	0.00	0.00	0.00	0.00	1.275.000	2.778	1.526.717,59	674.445,12	860.372,47	-8.100,00	127,57
0.00	0.00	0.00	0.00	0.00	2.259.992	719	9.499.171,47	7.442.761,08	1.891.710,39	164.700,00	25,42
0.00	0.00	0.00	0.00	0.00	0	0	849.325,33	1.061.982,93	0,00	16.000,00	0,00
0.00	0.00	0.00	0.00	0.00	270.299	1.790	287.857,80	205.782,33	88.475,47	-6.400,00	42,99
0.00	0.00	0.00	0.00	0.00	0	0	443.460,21	367.028,17	68.732,04	7.700,00	18,73
0.00	0.00	0.00	0.00	0.00	0	0	2.000,00	0,00	0,00	16.000,00	0,00
0.00	0.00	0.00	0.00	0.00	3.778.993	699	15.980.457,35	10.095.719,95	6.174.137,40	-289.400,00	61,16
0.00	0.00	0.00	0.00	0.00	154.213	56	10.844.190,89	6.622.625,96	3.994.464,93	227.100,00	60,32
0.00	0.00	0.00	0.00	0.00	2.839.042	2.220	6.785.240,00	4.691.318,40	2.041.021,60	52.900,00	43,51
0.00	0.00	0.00	0.00	0.00	2.435.826	6.861	979.129,54	973.113,69	51.515,85	-45.500,00	5,29
0.00	0.00	0.00	0.00	0.00	0	0	394.200,00	0,00	167.300,00	226.900,00	0,00
0.00	0.00	0.00	0.00	0.00	200.000	866	450.671,64	342.414,87	141.056,77	-32.800,00	41,19
0.00	0.00	0.00	0.00	0.00	463.100	1.654	17.300,00	0,00	13.500,00	3.800,00	0,00
0.00	0.00	0.00	0.00	0.00	355.300	1.579	169.411,30	56.805,36	108.405,94	4.200,00	190,84
0.00	0.00	0.00	0.00	0.00	7.118.394	2.090	6.653.307,19	3.938.125,65	3.088.281,54	-373.100,00	78,42
0.00	0.00	0.00	0.00	0.00	15.400	27	0,00	0,00	0,00	-15.600,00	0,00
0.00	0.00	0.00	0.00	0.00	0	0	1.010.642,63	740.787,90	264.354,73	5.500,00	35,69
0.00	0.00	0.00	0.00	0.00	0	0	548.990,90	263.944,10	241.446,80	43.600,00	91,48
0.00	0.00	0.00	0.00	0.00	499.000	351	905.500,00	0,00	425.600,00	479.900,00	0,00
0.00	0.00	0.00	0.00	0.00	729.600	1.640	0,00	0,00	0,00	78.500,00	0,00
0.00	0.00	0.00	0.00	0.00	11.631.195	981	51.302.100,35	43.060.947,34	7.725.865,63	-1.625.500,00	17,94
0.00	0.00	0.00	0.00	0.00	62.914	89	1.571.157,02	1.300.653,08	428.503,94	-158.000,00	32,95
0.00	0.00	0.00	0.00	0.00	1.898.600	1.222	141.300,00	0,00	168.400,00	-27.100,00	0,00
0.00	0.00	0.00	0.00	0.00	2.774.731	1.971	4.076.910,89	3.418.339,08	786.971,81	-128.400,00	23,02
0.00	0.00	0.00	0.00	0.00	0	0	2.869.886,20	1.836.799,48	976.786,72	56.300,00	53,18
0.00	0.00	0.00	0.00	0.00	0	0	48.200,00	0,00	20.600,00	27.600,00	0,00
0.00	0.00	0.00	0.00	0.00	1.071.500	1.243	0,00	0,00	0,00	-119.900,00	0,00
0.00	0.00	0.00	0.00	0.00	98.910	181	2.248.565,07	1.686.615,98	530.849,09	31.100,00	31,47
0.00	0.00	0.00	0.00	0.00	129.600	334	710.497,55	337.464,49	330.133,06	42.900,00	97,83
0.00	0.00	0.00	0.00	0.00	3.618.000	5.081	92.100,00	0,00	32.600,00	59.500,00	0,00
0.00	0.00	0.00	0.00	0.00	281.400	804	737.330,76	392.514,88	276.415,88	68.400,00	70,42
0.00	0.00	0.00	0.00	0.00	3.491.310	1.769	14.933.631,61	11.280.335,30	3.854.896,31	-201.600,00	34,17
0.00	0.00	0.00	0.00	0.00	17.703.000	12.912	0,00	0,00	0,00	-1.024.100,00	0,00
0.00	0.00	0.00	0.00	0.00	329.088	1.354	380.233,05	339.887,78	-12.654,73	53.000,00	-3,72
0.00	0.00	0.00	0.00	0.00	4.462.900	892	0,00	0,00	0,00	-128.600,00	0,00
0.00	0.00	0.00	0.00	0.00	1.584.200	2.870	402.900,00	0,00	138.300,00	264.600,00	0,00
0.00	0.00	0.00	0.00	0.00	600.000	1.609	0,00	0,00	0,00	-98.500,00	0,00
0.00	0.00	0.00	0.00	0.00	2.586.921	2.413	3.130.437,91	2.414.672,96	805.564,95	-89.800,00	33,36
0.00	0.00	0.00	0.00	0.00	0	0	395.639,54	364.814,65	33.124,89	-2.300,00	9,08
0.00	0.00	0.00	0.00	0.00	1.546.225	1.359	3.037.433,84	2.621.847,70	565.986,14	-150.400,00	21,59
0.00	0.00	0.00	0.00	0.00	10.225	17	2.585.204,11	1.982.317,60	540.186,51	62.700,00	27,25
0.00	0.00	0.00	0.00	0.00	1.171.634	1.854	1.757.086,10	1.654.584,10	103.902,00	-1.400,00	6,28
0.00	0.00	0.00	0.00	0.00	218.400	249	4.155.392,25	2.923.865,90	1.152.026,35	79.500,00	39,40
0.00	0.00	0.00	0.00	0.00	11.124.200	1.550	373.570,00	0,00	251.200,00	122.370,00	0,00
0.00	0.00	0.00	0.00	0.00	0	0	4.084.221,94	2.421.087,14	1.519.734,80	143.400,00	62,77
0.00	0.00	0.00	0.00	0.00	481.745	1.839	1.396.065,66	1.224.355,84	179.009,82	-7.300,00	14,62
0.00	0.00	0.00	0.00	0.00	108.675	697	0,00	0,00	0,00	-38.700,00	0,00
0.00	0.00	0.00	0.00	0.00	2.739.809	1.081	6.398.791,97	5.569.988,26	1.185.103,71	-356.300,00	21,28
0.00	0.00	0.00	0.00	0.00	0	0	3.068.117,57	2.223.018,70	812.298,87	32.800,00	36,54
0.00	0.00	0.00	0.00	0.00	1.144.957	1.075	3.775.745,80	2.554.750,92	1.220.994,88	0,00	47,79
0.00	0.00	0.00	0.00	0.00	0	0	24.406.814,38	12.402.175,27	12.118.439,11	-113.800,00	97,71
0.00	0.00	0.00	0.00	0.00	1.242.993	1.858	2.569.164,23	2.362.013,32	359.650,91	-152.500,00	15,23
0.00	0.00	0.00	0.00	0.00	94.200	96	4.425.558,08	4.150.330,56	468.777,52	-193.700,00	11,29
0.00	0.00	0.00	0.00	0.00	5.200.588	1.356	15.892.016,07	12.210.848,93	4.092.067,14	-650.900,00	33,51
0.00	0.00	0.00	0.00	0.00	475.695	261	4.817.069,28	3.843.497,08	1.088.872,20	-115.300,00	28,33
0.00	0.00	0.00	0.00	0.00	0	0	774.894,38	370.848,30	370.046,08	34.000,00	99,78
0.00	0.00	0.00	0.00	0.00	1.041.580	591	3.769.403,80	3.483.894,30	269.457,60	15.000,00	7,73
0.00	0.00	0.00	0.00	0.00	196.500	1.985	84.345,24	103.172,56	0,00	7.000,00	0,00
0.00	0.00	0.00	0.00	0.00	0	0	756.698,96	909.208,76	0,00	-87.600,00	0,00
0.00	0.00	0.00	0.00	0.00	0	0	0,00	0,00	0,00	-43.800,00	0,00
0.00	0.00	0.00	0.00	0.00	0	0	2.087.070,73	1.822.299,87	333.270,86	-68.500,00	18,29
0.00	0.00	0.00	0.00	0.00	68.289.405	2.236	27.530.043,54	32.155.602,99	-3.088.179,01	-1.674.600,00	-9,60
0.00	0.00	0.00	0.00	0.00	0	0	5.470.261,19	3.708.155,63	1.573.605,56	188.500,00	42,44

