



Mitteilungsvorlage	Vorlage-Nr: VO/2022/247	
- öffentlich -	Datum: 01.02.2022	
Fachbereich Soziales, Arbeit und Gesundheit	Ansprechpartner/in:	
	Bearbeiter/in: Schliszio, Katrin	
Amt Hüttener Berge: Vorstellung des Projekts digital.vital - Digitales Seniorenportal		
vorgesehene Beratungsfolge:		
Datum	Gremium	Zuständigkeit
17.02.2022	Sozial- und Gesundheitsausschuss	Kenntnisnahme

1. Begründung der Nichtöffentlichkeit: Entfällt

2. Sachverhalt:

Das Amt Hüttener Berge setzt derzeit das bundesweite Modellprojekt „digital.vital“ um. Ziel des Projektes ist die Entwicklung eines digitalen Seniorenportals, das Seniorinnen und Senioren ein interessantes, sichereres und benutzerfreundliches Erleben der digitalen Welt ermöglicht.

Im Seniorenportal wird es verschiedene Funktionsmodule für Seniorinnen und Senioren geben. Einige davon, z. B. eine Pinnwand oder ein Nutzerforum, sollen von den zukünftigen Nutzerinnen und Nutzern mit Leben gefüllt werden. Das Modul „Information“ wird jede Modellkommune unter Beachtung regionalspezifischer Besonderheiten selbst mit Inhalten befüllen. Konkret sind Inhalte wie

- Informations- und Beratungsstellen
- Wohnen im Alter und Pflege
- rechtliche Vorsorge im Alter
- aber auch seniorenfreundliche Angebote von Vereinen

geplant.

Die Präsentation des Amtes Hüttener Berge wird vorab zur Kenntnis übersandt. Herr Amtsdirektor Andreas Betz wird in der Sitzung des Sozial- und Gesundheitsausschusses am 17.2.2022 das Projekt vorstellen und zur Beantwortung von Fragen zur Verfügung stehen.

Relevanz für den Klimaschutz: ./.

Finanzielle Auswirkungen: siehe Anlage

Anlage: Präsentation des Amtes Hüttener Berge

in FORM

Deutschlands Initiative für gesunde Ernährung
und mehr Bewegung



digital.vital

Angebote für Ernährung, Gesundheit
und Lebensfreude im Alter

Vorstellung des Projekts digital.vital – Digitales Seniorenportal

Andreas Betz
-Amtsdirektor-

Telefon: 04356/ 9949-100

E-Mail: betz@amt-huettener-berge.de

Amt Hüttener Berge
Mühlenstraße 8
24361 Groß Wittensee

Agenda

1. Vorstellung der Projektziele
2. Vorstellung der Vorgehensweise
3. Spezifikationen und Module des Portals
4. Erster Blick in die Software-Werkstatt
5. Grundsätze der Softwareentwicklung
6. Zusammenarbeit mit dem Kreis
7. Fragen und weiteres Vorgehen



Projektvorstellung

Digitales Seniorenportal

Etablierung eines digitalen Seniorenportals, auf dem bis Mitte 2022 verschiedenste digitale Informations- und Serviceangebote zur Unterstützung eines selbstbestimmten, gesunden und abwechslungsreichen Lebens älterer Menschen in der ihnen vertrauten Umgebung konzipiert, entwickelt und gebündelt werden.

Nachbarschaftstische

Ein bereits geplantes innovatives Angebot ist die digital unterstützte Vermittlung von Mittagsmahlzeiten auf nachbarschaftlicher Basis, kurz „Nachbarschaftstische“, um die Ernährung und Teilhabe älterer Menschen zu verbessern.

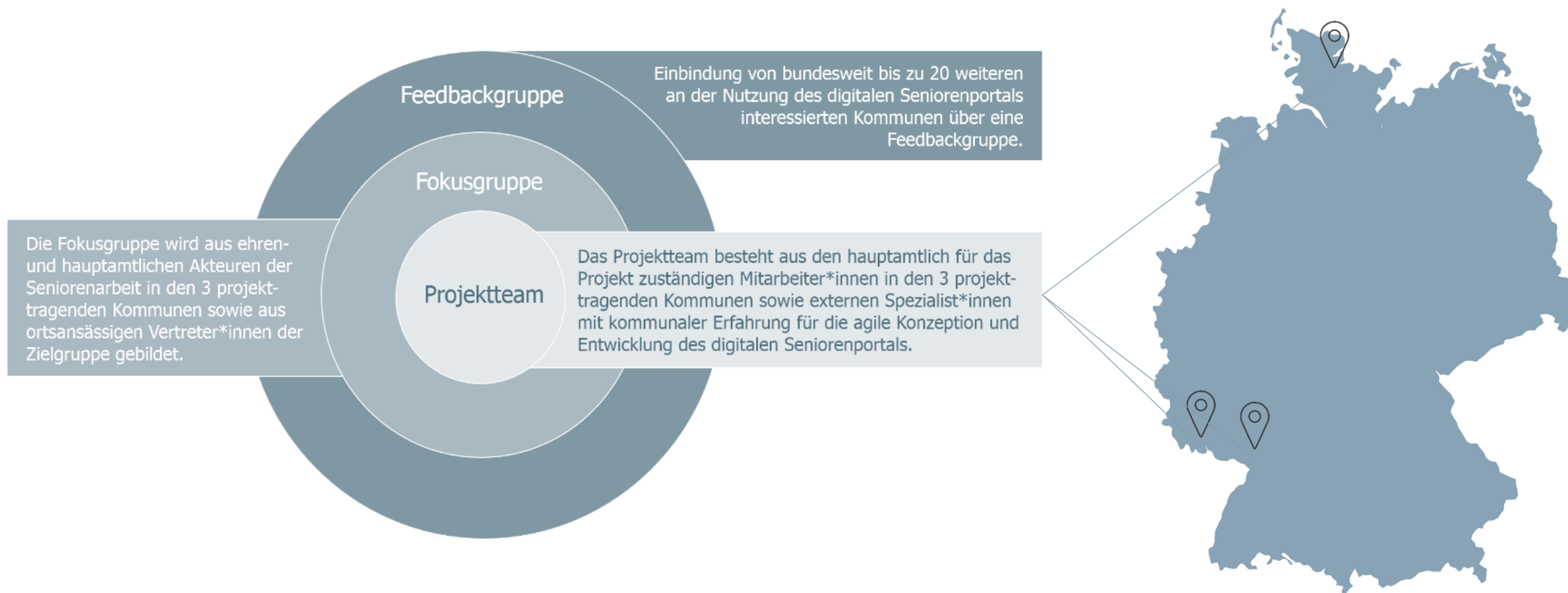
Projektsteckbrief

Fördermittelgeber	<ul style="list-style-type: none"> • Bundesministerium für Ernährung und Landwirtschaft • Initiative IN FORM www.in-form.de • Bundesminister Özdemir übernimmt die neue Schirmherrschaft
Förderung	<ul style="list-style-type: none"> • 100-%ige Förderung • in Höhe von rd. 854.000 €
Laufzeit	<ul style="list-style-type: none"> • 01.08.2020 – 31.07.2022
Projektteam	<ul style="list-style-type: none"> • Amt Hüttener Berge • Stadt Püttlingen (Saarland) • Landkreis Germersheim (Rheinland-Pfalz) • BAGSO – Bundesarbeitsgemeinschaft der Seniorenorganisationen e. V. • Fraunhofer-Institut für Experimentelles Software Engineering (IESE) • Höhn Consulting GmbH



Julia Klöckner, Bundesministerin a.D. und Schirmherrin bei der Übergabe der Förderurkunde am 10.12.2020


Projektmethodik



Das Seniorenportal von digital.vital

Ziele des Projektes

- Unterstützung eines selbstbestimmten, gesunden und abwechslungsreichen Lebens älterer Menschen
- Verbesserung der Teilhabe und Verringerung von Vereinsamung im Alter
- Entwicklung und Erprobung innovativer neuer Angebote in Form eines Seniorenportals unter Beteiligung von SeniorInnen
- Bundesweite Bekanntmachung der Projektergebnisse (Portal+Nachbarschaftstische) sowie potentielle Implementierung in weiteren Kommunen



Unsere Zielgruppe für das Portal digital.vital

- Für Seniorinnen und Senioren
 - Von der aktiven und digital affinen Seniorin ..
 - ... bis zum allein lebenden Senior ohne digitale Erfahrungen
- Haupt- und Ehrenamtliche der Seniorenarbeit
- Angehörige von Pflegebedürftigen
- Informationssuchende
- Gesellschaftssuchende

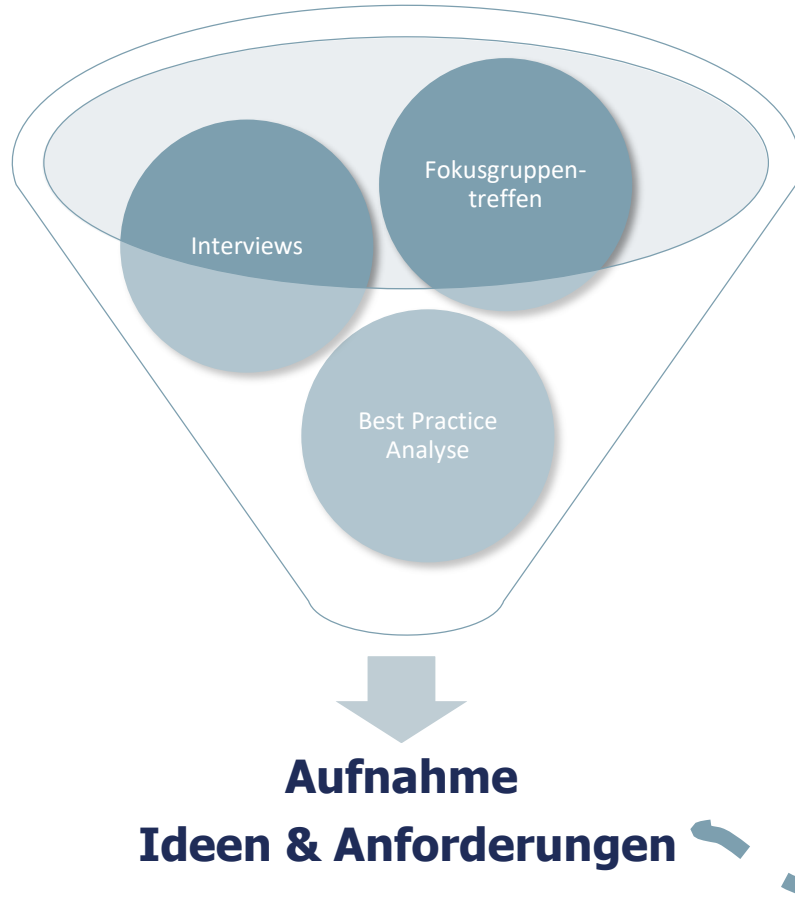


Wozu ein digitales Seniorenportal?

Ein Seniorenportal kann...

- **soziale Teilhabe** ermöglichen, z. B. über gemeinsame Interessen und das Planen von Aktivitäten über digitale Foren und Austauschformate
- **längere Selbstständigkeit** älterer Menschen fördern, indem Nachbarschaftsangebote und Services für jeden zugänglich gemacht werden
- **gesunde Ernährung** und **gesellschaftliche Interaktion** im Angebot „Nachbarschaftstisch“ zusammenbringen
- **Anerkennung und Wertschätzung** geben durch z. B. gemeinsam verbrachte Zeit beim Essen oder das Zubereiten von Mahlzeiten
- **Vereinsamung im Alter entgegenwirken**

Das Seniorenportal von digital.vital Von der Ideensammlung...



Zusammenfassung & Prüfung der Ideen



Betrachtung / Ergänzung durch Netzwerktreffen



Das Seniorenportal von digital.vital ... zur Umsetzung des Portals



Überblick Projektphasen

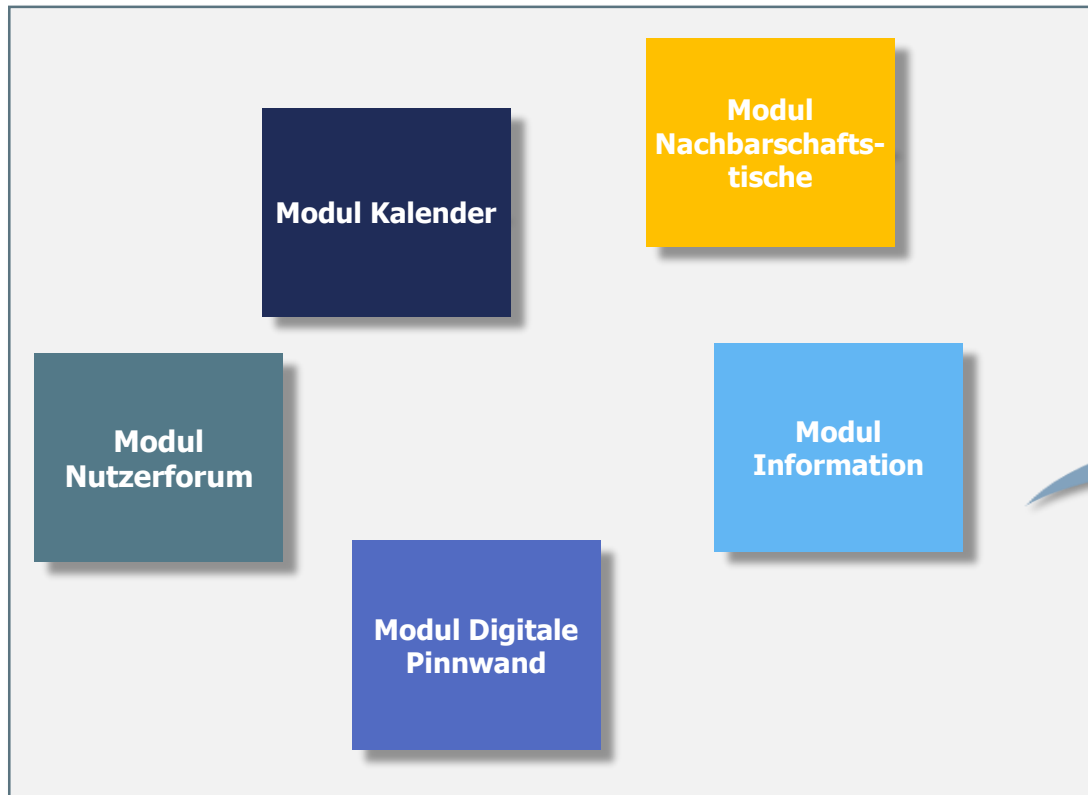


Spezifikationen und Module des Portals



- ➔ Webseitenbasiert
- ➔ Login-Bereich / Registrierung
- ➔ Konfigurierbar (Farbcodes und Logos können individuell an die Gemeinde/Kommune angepasst werden)
- ➔ Ortsbezogen, Regionale Aktivitäten auf einen Blick
- ➔ Geräte übergreifende Nutzung

Verschiedene Module/Funktionsbereiche



Regional anpassbares Seniorenportal mit gewünschten Modulen



Nachbarschaftstische in Ihrer Nähe

Owschlag



Anne-Marie K.

Mo., 21.03.2022
12:00 Uhr

Mehr erfahren

Klein Wittensee



Valerie J.

Fr., 25.03.2022
13:30 Uhr

Mehr erfahren

Bistensee



Ömer W.

Sa., 02.04.2022
18:00 Uhr

Mehr erfahren

Das Modul Nachbarschaftstische

In dieser Rubrik können Nachbarschaftstische angezeigt, erstellt, gesucht, gebucht und bezahlt werden.

- Anbieter können hier ihren Nachbarschaftstisch anlegen
- Informationen zu den geplanten Gerichten, den Gegebenheiten in der Wohnung, Kosten usw. sind vermerkt
- Als Gast kann ich mich für einen Nachbarschaftstisch anmelden und mit den Gastgeber*innen in Kontakt treten
- Inhalte sind nur für registrierte Nutzer*innen einsehbar, da personenbezogene Daten angezeigt werden (so etwa die Adresse der Gastgeber*in)

Das Modul Nutzerforum

- Veröffentlichung von Berichten und Beiträgen durch NutzerInnen
- Möglichkeit der Kommentierung und Diskussion durch / mit anderen NutzerInnen
- Segmentierung in unterschiedliche Themenbereiche

➔ Unterstützung / Entstehung einer regionalen Community; gemeinsam ins Gespräch zu kommen



Veranstaltung 3

Veranstaltung 1

Veranstaltung 2



Das Modul Kalender

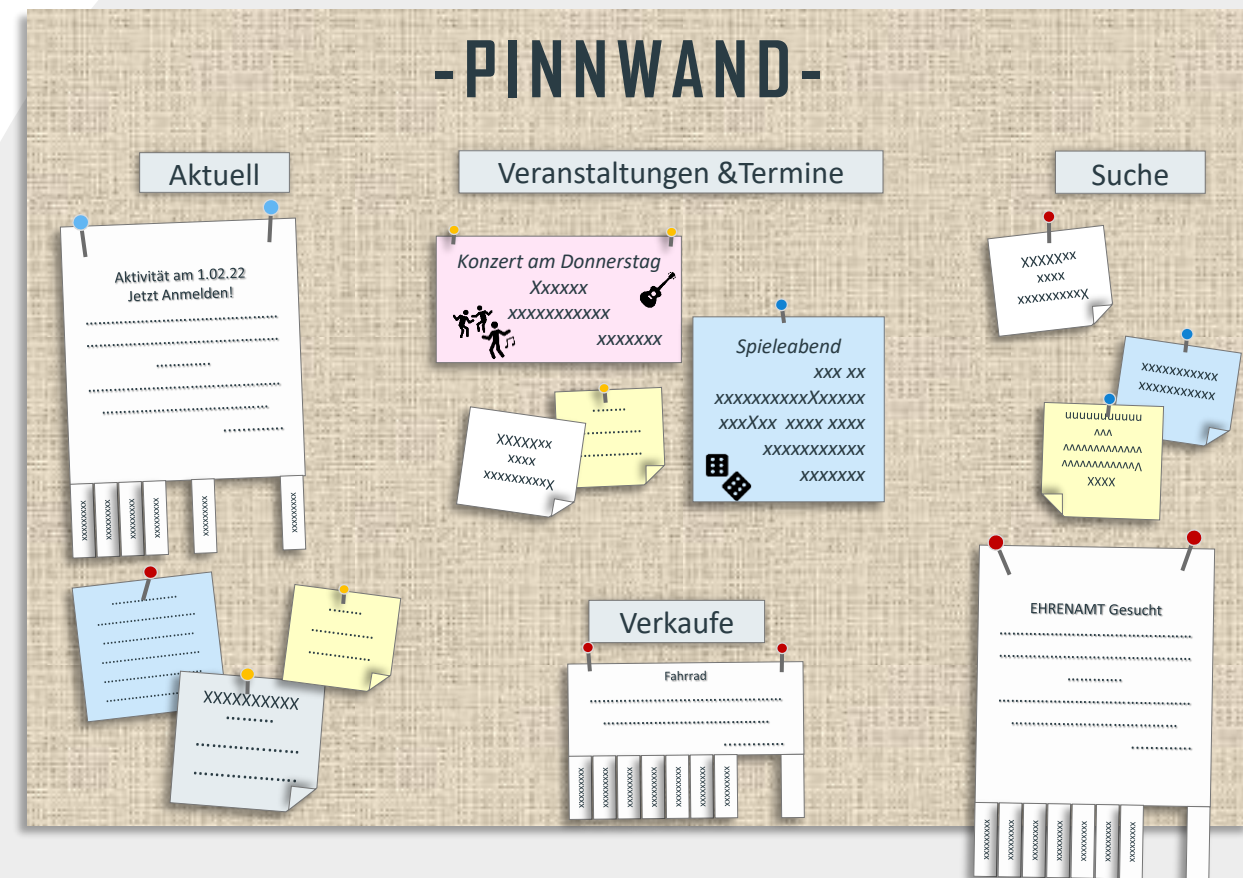
Bündelung der für die Zielgruppen relevanten Veranstaltungen der Region „auf einen Blick“ in einem nach persönlicher Interessenlage filterbaren Kalender.

- Verlinkung innerhalb der Kalendereinträge auf die jeweiligen Veranstaltungen (Modul Veranstaltungen)
- Unterschiedliche, leicht bedienbare Filtermöglichkeiten
- Speichermöglichkeit der Filtereinstellungen
- Persönlicher Kalenderbereich für registrierte NutzerInnen
- Übernahme von Terminen aus „Termine Regional“

Das Modul Pinnwand

Suche-Finde-Sektion des Seniorenportals,
in der NutzerInnen nach anderen
Menschen für Vorhaben o.ä. suchen
können (z.B. eine „Skat-Runde“, private
Sport- oder Kaffee-Treffen, Lesekreise, ...)
Sowie die Möglichkeit der
Kontaktzusammenkunft von Ehrenamtlern

➔ Stärkung des Ehrenamts sowie
Teilhabemöglichkeiten;
Gemeinsamkeiten der Menschen
fördern





Das Modul Informationen

Der Teil des Seniorenportals, der regionalspezifisch ausgeprägt ist und Information zu verschiedenen Lebens- und Themenbereichen bereit hält, beispielsweise:

- Informationen für Angehörige von Pflegebedürftigen
- Vereine und Vereinsmitglieder
- Interessierte ältere Bürger
- Haupt- und Ehrenamtliche der Seniorenarbeit

Erster Blick in die Software-Werkstatt



The screenshot shows a web browser window with a green header and footer. The main content area is white and features the digital.vital logo at the top center. Below the logo, the text "Willkommen, zurück!" is displayed. There are two input fields: "Benutzername" with the value "birgit.koch@email.com" and "Passwort" with masked characters "*****" and a toggle eye icon. A "Passwort vergessen?" link is positioned below the password field. A checked checkbox labeled "Angemeldet bleiben" is present. A green "ANMELDEN" button is centered below the login fields. Below the button, the text "Noch kein Konto?" is followed by a green link "Nutzerkonto erstellen". At the bottom, there are three circular icons: a red "G+" icon, a blue "f" icon, and a white "Bürgerkonto" icon. A green footer bar contains a white house icon and the text "Startseite".

digital.vital

Willkommen, zurück!

Benutzername

Passwort 

[Passwort vergessen?](#)

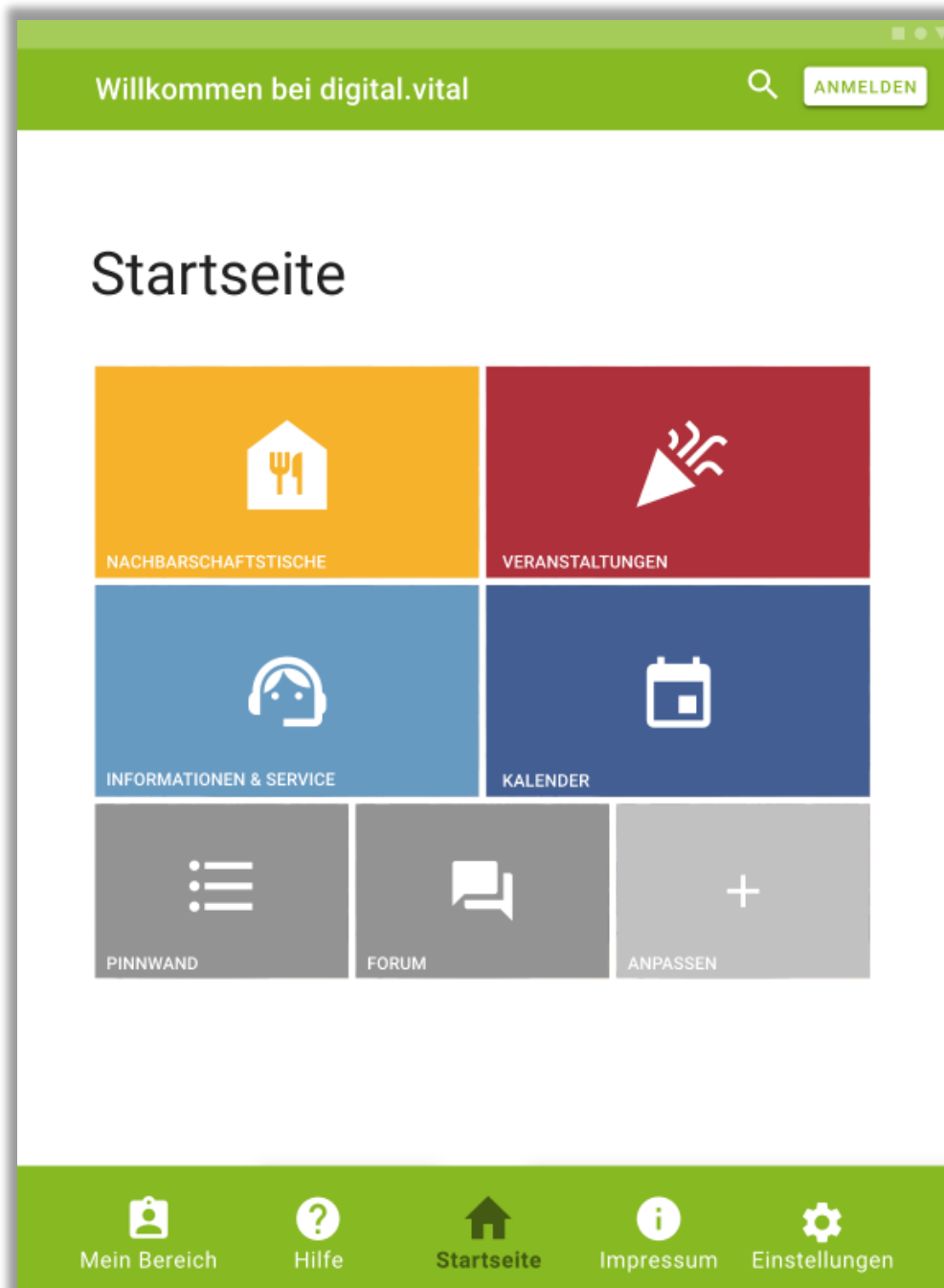
Angemeldet bleiben

ANMELDEN

Noch kein Konto?
[Nutzerkonto erstellen](#)


Startseite



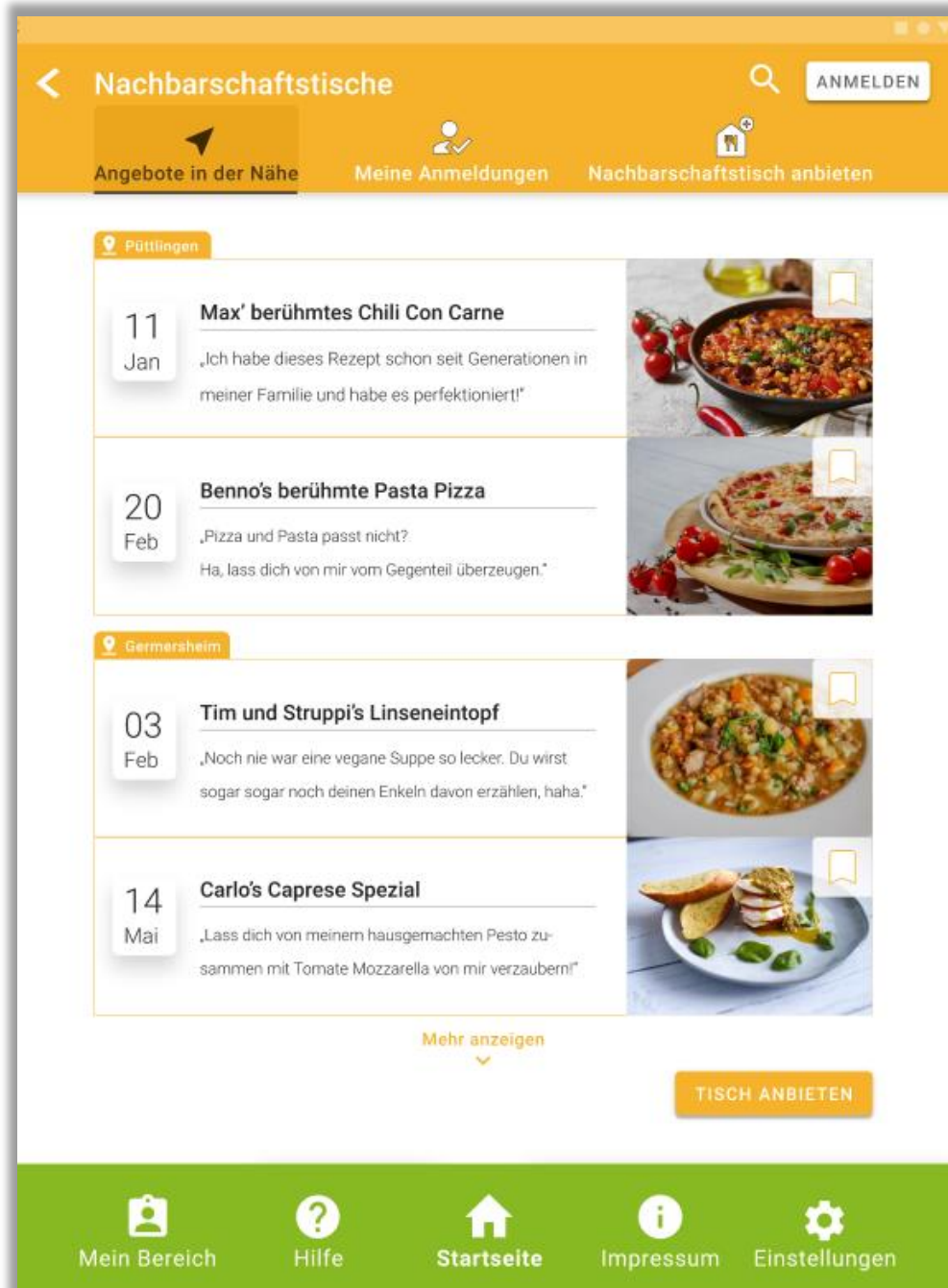
The screenshot shows the mobile app interface for digital.vital. At the top, a green header bar contains the text "Willkommen bei digital.vital" on the left, a search icon, and an "ANMELDEN" button on the right. Below the header, the main content area is titled "Startseite". It features a grid of seven large, colorful tiles: "NACHBARSCHAFTSTISCHE" (orange), "VERANSTALTUNGEN" (red), "INFORMATIONEN & SERVICE" (light blue), "KALENDER" (dark blue), "PINNWAND" (grey), "FORUM" (grey), and "ANPASSEN" (grey). Each tile contains a white icon representing its function. At the bottom, a green navigation bar contains five icons with labels: "Mein Bereich", "Hilfe", "Startseite" (with a house icon), "Impressum", and "Einstellungen".

Willkommen bei digital.vital

ANMELDEN

Startseite

 NACHBARSCHAFTSTISCHE	 VERANSTALTUNGEN	
 INFORMATIONEN & SERVICE	 KALENDER	
 PINNWAND	 FORUM	 ANPASSEN



Nachbarschaftstische ANMELDEN

Angebote in der Nähe | Meine Anmeldungen | Nachbarschaftstisch anbieten

Püttlingen

- 11 Jan** **Max' berühmtes Chili Con Carne**
„Ich habe dieses Rezept schon seit Generationen in meiner Familie und habe es perfektioniert!“
- 20 Feb** **Benno's berühmte Pasta Pizza**
„Pizza und Pasta passt nicht? Ha, lass dich von mir vom Gegenteil überzeugen.“

Gernersheim

- 03 Feb** **Tim und Struppi's Linseneintopf**
„Noch nie war eine vegane Suppe so lecker. Du wirst sogar sogar noch deinen Enkeln davon erzählen, haha.“
- 14 Mai** **Carlo's Caprese Spezial**
„Lass dich von meinem hausgemachten Pesto zusammen mit Tomate Mozzarella von mir verzaubern!“


Mehr anzeigen

TISCH ANBIETEN

Mein Bereich | Hilfe | Startseite | Impressum | Einstellungen







[Zurück](#) ANMELDEN


[Angebote in der Nähe](#) [Meine Anmeldungen](#) [Nachbarschaftstisch anbieten](#)



Max' berühmtes Chili con Carne

„Ich habe dieses Rezept schon seit Generationen in meiner Familie und habe es perfektioniert!“
Überzeuge dich doch selbst davon bei meinem Nachbarschaftstisch. Ich freue mich.“

 An welchem Tag? 11. November 2021	 Um wieviel Uhr? 18:00 - 20.00 Uhr	 Welche Adresse? Sichtbar nach Zusage
 Art der Mahlzeit Klassisch	 Wieviele Teilnehmer? max. 5 Teilnehmer	 Wieviel kostet es? 4,50€ p.P.

 **Barrierefreiheit** Treppen Aufzug [ANFRAGEN](#)

[Mein Bereich](#) [Hilfe](#) [Startseite](#) [Impressum](#) [Einstellungen](#)

Grundsätze der Softwareentwicklung / Das Seniorenportal von digital.vital

Was ist uns bei der Entwicklung besonders wichtig?



Für SeniorInnen, Angehörige und ehren-
und hauptamtliche Akteure der
Seniorenarbeit



Nachhaltiger Nutzen für die Gesellschaft



Niedrigschwellige Bedienung und leichter
Zugang



Passgenaue Angebote mit einem echten
Mehrwert für die Zielgruppen



Ermöglichung einer bundesweiten
Nutzung auf kommunaler Ebene



Regionale inhaltliche
Gestaltungsmöglichkeiten

Zusammenarbeit mit dem Kreis

Variante A – Senioren-Informationsportal Rendsburg-Eckernförde

- *Kreis Rendsburg-Eckernförde etabliert das Seniorenportal-Modul „Information & Service“ für das gesamte Kreisgebiet*
- *Inhalte der Seniorenbroschüre werden hierdurch seniorengerecht digital, optimal durchsuchbar sowie ortsbezogen aufbereitet*
- *Kreis erhält ein eigenes Senioren-Informationsportal*
- *Aufwand: Einpflegen und regelmäßiges Aktualisieren der Inhalte der Seniorenbroschüre „Älter werden im Kreis Rendsburg-Eckernförde“, ggf. Einholen von Zuarbeiten der Kommunen (z. B. für Freizeitangebote)*
- *Kosten: unter 100 € monatlich (grobe Schätzung, zzgl. Kosten für die einmalige Einrichtung)*

Das Modul „Information & Service“ soll die Informationen der Seniorenbroschüre beinhalten:

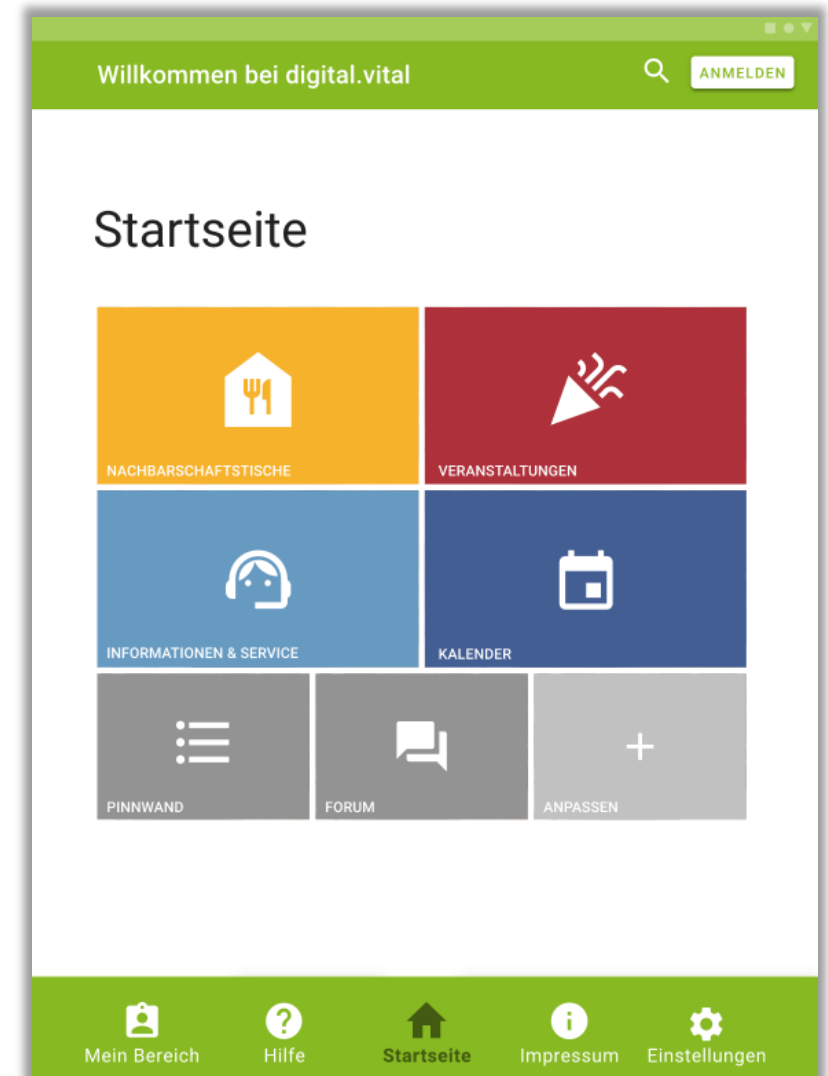
- Anlaufstellen und Beratung
- Hilfe in allen Lebenslagen (z. B. Vorstufe zur Pflege, Dienstleistungsangebote usw.)
- Wohnen im Alter und Pflege (z. B. Pflege zu Hause, Pflegeeinrichtungen usw.)
- Vorsorge, Patientenverfügung, gesetzliche Betreuung
- Gesundheit im Alter → *Zuarbeit durch Amt Hüttener Berge & BAGSO*

Zwei weitere geplante Rubriken: „Freizeitangebote in der Nähe/Veranstaltungen“ sowie „Angebote fürs Engagieren & Mitmachen“ könnten mit wenig Aufwand durch interessierte Kommunen ergänzt werden.

Zusammenarbeit mit dem Kreis

Variante B – Seniorenportal Rendsburg-Eckernförde

- *Kreis Rendsburg-Eckernförde etabliert das Seniorenportal mit den individuell gewünschten Modulen für das gesamte Kreisgebiet*
- *Kreis und Amt nutzen das Seniorenportal als Kooperationspartner*
- *Aufwand: Einpflegen und regelmäßiges Aktualisieren der Inhalte der Seniorenbroschüre „Älter werden im Kreis Rendsburg-Eckernförde“, Einholen von Zuarbeiten der Kommunen (z. B. Freizeitangebote), Moderation der weiteren Module (z. B. Pinnwand), Öffentlichkeitsarbeit*
- *Kosten: rd. 150 € monatlich (grobe Schätzung, zzgl. Kosten für die einmalige Einrichtung)*



Fragen und weiteres Vorgehen

Fragen

Was möchten Sie noch über das Modellprojekt digital.vital wissen?

Welche weiteren (schriftlichen) Informationen und Unterlagen benötigen Sie?

Welche Variante der Zusammenarbeit (Senioren-Informationsportal oder Seniorenportal) präferieren Sie?

Welche Varianten wären Ihrer Ansicht nach umsetzbar?

Weiteres Vorgehen

1. Einholen eines (grundsätzlichen) Meinungs- und Stimmungsbildes für Variante A oder B bzw. Entscheidung gegen das Seniorenportal
2. Prüfen der umsetzbaren Variante/n insbesondere hinsichtlich personeller Kapazitäten und Benennen von Ansprechpartnern aus Politik und Verwaltung
3. Kooperationsvereinbarung zwischen Kreis und Amt
4. Einrichten und „Befüllen“ des Senioren(-Informations)portals für den Kreis