



Mitteilungsvorlage	Vorlage-Nr: VO/2021/735	
- öffentlich -	Datum: 26.01.2021	
Fachdienst Kommunalaufsicht	Ansprechpartner/in: Dr. Kruse, Martin	
	Bearbeiter/in: Förster, Nils	
Berücksichtigung der Finanzausstattung der kreisangehörigen Kommunen bei der Festsetzung des Kreisumlagehebesatzes für das Haushaltsjahr 2021		
vorgesehene Beratungsfolge:		
Datum	Gremium	Zuständigkeit
18.02.2021	Hauptausschuss	Kenntnisnahme
01.03.2021	Kreistag des Kreises Rendsburg-Eckernförde	Kenntnisnahme

1. Begründung der Nichtöffentlichkeit:

Entfällt.

2. Sachverhalt:

Soweit die sonstigen Einnahmen oder Erträge und Einzahlungen eines Kreises seinen Bedarf nicht decken, ist eine Umlage von den kreisangehörigen Gemeinden zu erheben (Kreisumlage). Auf der Einnahmeseite stellt die Kreisumlage eine wesentliche Stellschraube zur Erreichung des gesetzlich geforderten Haushaltsausgleichs dar.

Bei der Festsetzung des konkreten Kreisumlagehebesatzes hat der Kreis Rendsburg-Eckernförde nach geltender Rechtsprechung gleichermaßen die gleichrangigen Interessen der einzelnen kreisangehörigen Gemeinden und des Kreises an einer auskömmlichen Finanzausstattung zu beachten. Insbesondere werden den Kommunen der Haushaltsentwurf des Kreises sowie die wesentlichen Haushaltspositionen zur Verfügung gestellt. Hinzu kommt, dass vor der Übernahme zusätzlicher freiwilliger Aufgaben sowie vor einer erheblichen Ausweitung bestehender freiwilliger Aufgaben ein Konsultationsverfahren durchzuführen ist.

Wie im Vorjahr ist der Finanzbedarf der betroffenen Städte und Gemeinden in einer Querschnittsbetrachtung ermittelt worden. Die Basis für die Ermittlung der finanziellen Lage der kreisangehörigen Kommunen sind die Daten der Haushaltspläne des Haushaltsjahres 2020 mit der mittelfristigen Finanzplanung 2021 bis 2023 und den Jahresergebnissen 2018 und 2019, soweit diese schon ermittelt worden sind. Die zuständigen Verwaltungen wurden bei der Erfassung der Daten mit einbezogen.

Dabei wurden folgende wesentliche Haushaltspositionen erfasst und betrachtet:

1. Haushaltsausgleich (Entwicklung der mittelfristigen Ergebnisplanung)
2. Freier Finanzspielraum (kameral) / Zahlungsmittelbestand – Finanzplan (Doppik)
3. Steuer- und Finanzkraft und Realsteuerhebesätze
4. Investitionstätigkeit / Verschuldung
5. Sonstige Haushaltsdaten (freiwillige Leistungen)

Die Ergebnisse und die Auswertung der Finanzdaten sind in dem dieser Vorlage beigefügtem Bericht dargestellt.

Die Daten der einzelnen Kommunen sind in den als Anlage beigefügten Tabellen ausgewiesen, getrennt nach kameraler und doppischer Haushaltsführung.

Zusammenfassung:

Bei der Bewertung des Finanzbedarfs in der Querschnittsbetrachtung und der Bestimmung des Kreisumlagehebesatzes kommt es nicht auf die einzelne, die finanziell bedürftigste Kommune an. Im Ergebnis der Querschnittsbetrachtung des Finanzbedarfs kann festgestellt werden, dass der Kreis Rendsburg-Eckernförde mit dem im Haushaltsentwurf veranschlagten Kreisumlagehebesatz die Mindestausstattung der Kommunen nicht verletzt. Die absolute Grenze wird mit der Festsetzung der Kreisumlage von 29 v.H. in der Haushaltssatzung 2021 nicht erreicht.

Die Finanzsituation der Kommunen verbessert sich nach den Zahlen der mittelfristigen Finanzplanung bis 2023 aufgrund der angenommenen Entwicklung des Steueraufkommens. Neben dem Steueraufkommen erhöhen sich in den kommenden Haushaltsjahren zum einen der freie Finanzspielraum (kameral) und zum anderen die freien Finanzmittel aus laufender Verwaltungstätigkeit (doppisch). Bisher nicht abschätzbar sind allerdings die Auswirkungen auf die Kommunen durch die Corona-Pandemie.

Der Kreishaushalt weist im Haushaltsjahr 2021 einen Fehlbetrag in Höhe von 1,64 Mio. € aus. Allerdings ist es dem Kreis dennoch möglich weitere notwendige Investitionen ohne Neuverschuldung vorzunehmen. Sogar die weitere Reduzierung der Schulden kann dennoch vorangetrieben werden.

Die freiwilligen Leistungen steigen in einem moderaten Rahmen und enthalten im Haushaltsentwurf keine wesentlichen neuen, dauerhaften Leistungen (siehe Ziffer 17 des Vorberichts des Haushaltsplanentwurfs 2021 des Kreises). Diese Maßnahmen sind ein Beleg für die Beachtung des Gebotes der Rücksichtnahme durch den Kreis Rendsburg-Eckernförde.

Unter Abwägung des Finanzbedarfs der kreisangehörigen Kommunen in der Querschnittsbetrachtung und der rücksichtsvollen Haushaltsplanung des Kreises würde mit einem Kreisumlagehebesatz von 29 v.H. im Rahmen der Beschlussfassung über die Haushaltssatzung für das Haushaltsjahr 2021 aus der Sicht der Verwaltung nicht gegen die verfassungsgebote finanzielle Mindestausstattung verstoßen.

Laut Beschluss des Kreistages vom 22.10.2020 wird der Landrat gebeten, auch für das Haushaltsjahr 2022 einen Haushaltsentwurf mit einer Kreisumlage von 29 % vorzulegen. Der Kreistag hat weiterhin beschlossen, die Höhe der Kreisumlage ab 2023 im letzten Quartal 2022 mit dem kreisangehörigen Bereich zu diskutieren.

Unabhängig davon wird auch für das Haushaltsjahr 2022 ein Bericht über die Berücksichtigung der Finanzdaten, unter Beteiligung der Kommunen, erstellt und dem Kreistag vorgelegt. Grundlage hierfür ist die über die Jahre immer wieder bestätigte Rechtsprechung, die eine Beteiligung der Gemeinden bei der Festlegung des Kreisumlagehebesatzes vorsieht.

Relevanz für den Klimaschutz:

Keine.

Finanzielle Auswirkungen:

Keine.

Anlage/n:

Bericht über die Berücksichtigung der Finanzdaten der Kommunen

Finanzdaten (Doppik) alle Gemeinden ab 2018

Finanzdaten (kameral) alle Gemeinden ab 2018



Bericht über die Berücksichtigung der Finanzausstattung der kreisangehörigen Kommunen bei der Festsetzung des Kreisumlagehebesatzes für das Haushaltsjahr 2021

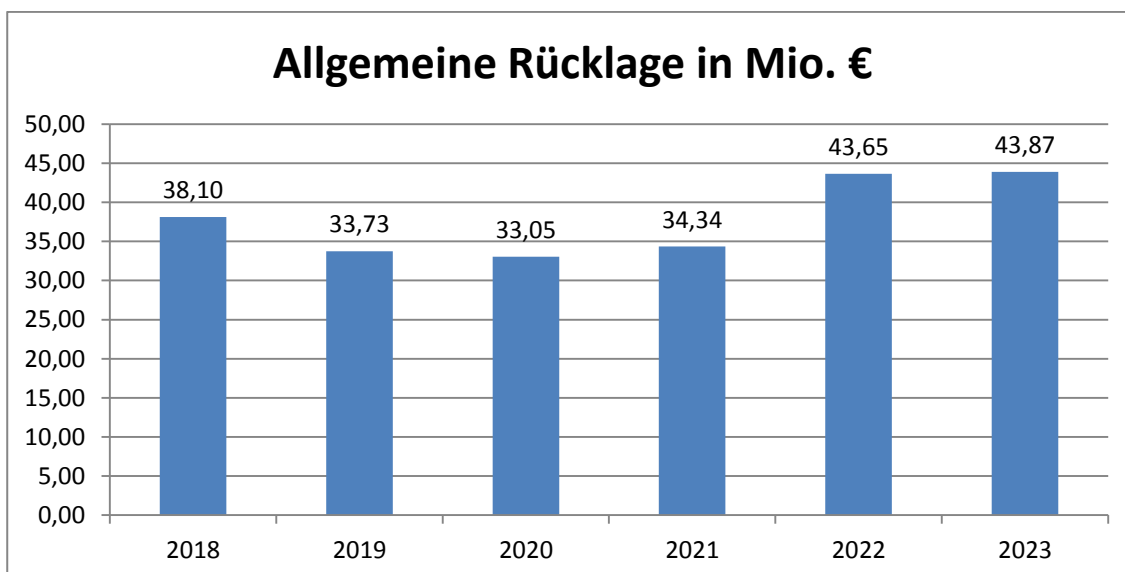
Datengrundlage für diesen Bericht sind die Haushaltspläne des Haushaltsjahres 2020 mit der mittelfristigen Finanzplanung 2021 bis 2023 und den Jahresergebnissen 2018 und 2019, soweit diese schon ermittelt worden sind. Die Kommunen wurden bei der Ermittlung dieser Daten mit eingebunden. Allerdings erfolgte die Ermittlung der verwendeten Daten bereits im August 2020, sodass die Folgen der Corona-Pandemie zahlenmäßig noch nicht eingeflossen sind. Inwieweit sich dies auf den Haushalt 2021 und die mittelfristige Finanzplanung auswirkt ist derzeit nicht absehbar.

1. Haushaltsausgleich (Entwicklung der mittelfristigen Ergebnisplanung)

Die Gemeinde soll in den Finanzplanungsjahren den gesetzlich geforderten Haushaltsausgleich erreichen. Dieser ist erreicht, wenn im kameralen Verwaltungshaushalt kein Fehlbedarf ausgewiesen wird und im doppischen Ergebnisplan die Erträge \geq die Aufwendungen sind.

Die Haushaltsaufstellung erfolgt bei 87 Kommunen nach den kameralen Vorschriften und bei 78 Kommunen nach den doppischen Vorschriften. Ab dem Jahr 2024 müssen alle Gemeinden auf eine doppische Haushaltsführung umgestellt haben.

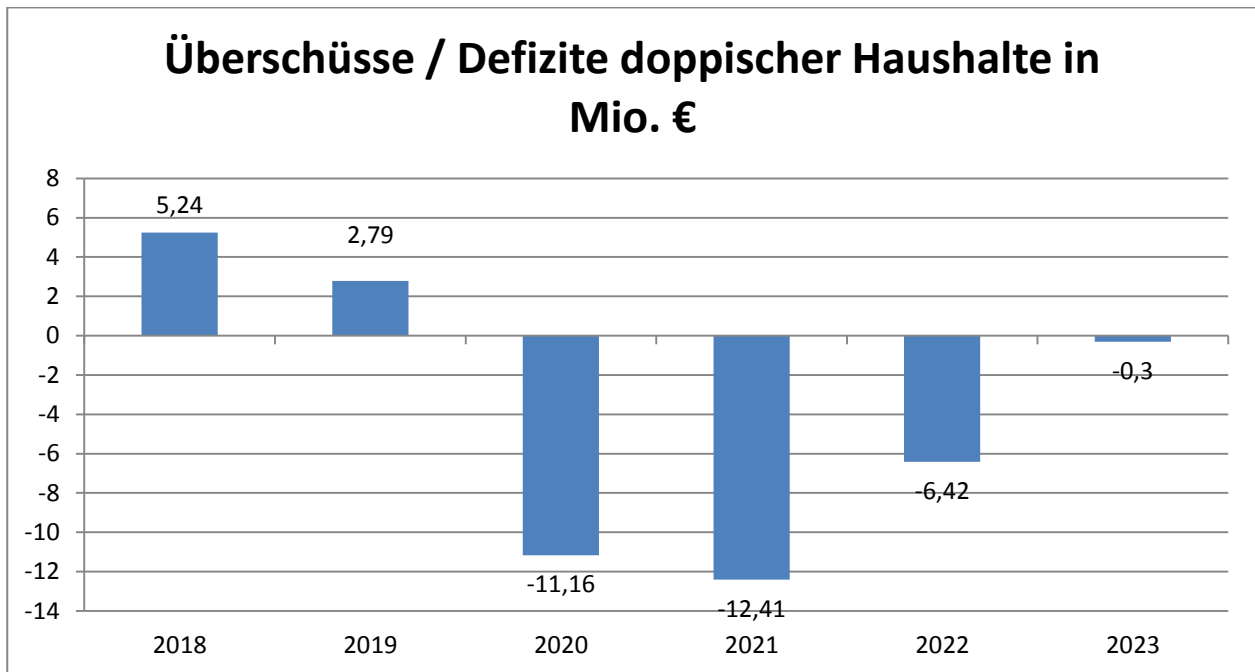
Die Kommunen mit kameraler Haushaltsführung weisen in den Jahren 2018 bis 2023 überwiegend keine defizitären Verwaltungshaushalte aus. Über den gesamten Betrachtungszeitraum weisen durchschnittlich 3 von 87 Gemeinden einen defizitären Verwaltungshaushalt aus. In der allgemeinen Rücklage weisen diese Kommunen zum Ende des Jahres 2020 rd. 33,05 Mio. € aus. Zum Ende des Finanzplanungszeitraums (2023) können die Kommunen der allgemeinen Rücklage voraussichtlich vermehrt Mittel zuführen, so dass ein Bestand von rd. 43,87 Mio. € erreicht wird.



Die Kommunen mit doppischer Haushaltsführung weisen über den gesamten Finanzplanungszeitraum in ihrer Gesamtheit ein negatives Ergebnis aus.

Das höchste Defizit im Finanzplanungszeitraum liegt mit -12,41 Mio. € im Jahr 2021. Betrachtet man jedoch die einzelnen Kommunen, so lässt sich erkennen, dass dies kein strukturelles Problem in der Gesamtheit ist, sondern der Großteil dieses Defizites (-11,83 Mio. €) von vier amtsfreien Gemeinden (Rendsburg, Büdelsdorf, Altenholz und Kronshagen) getragen wird.

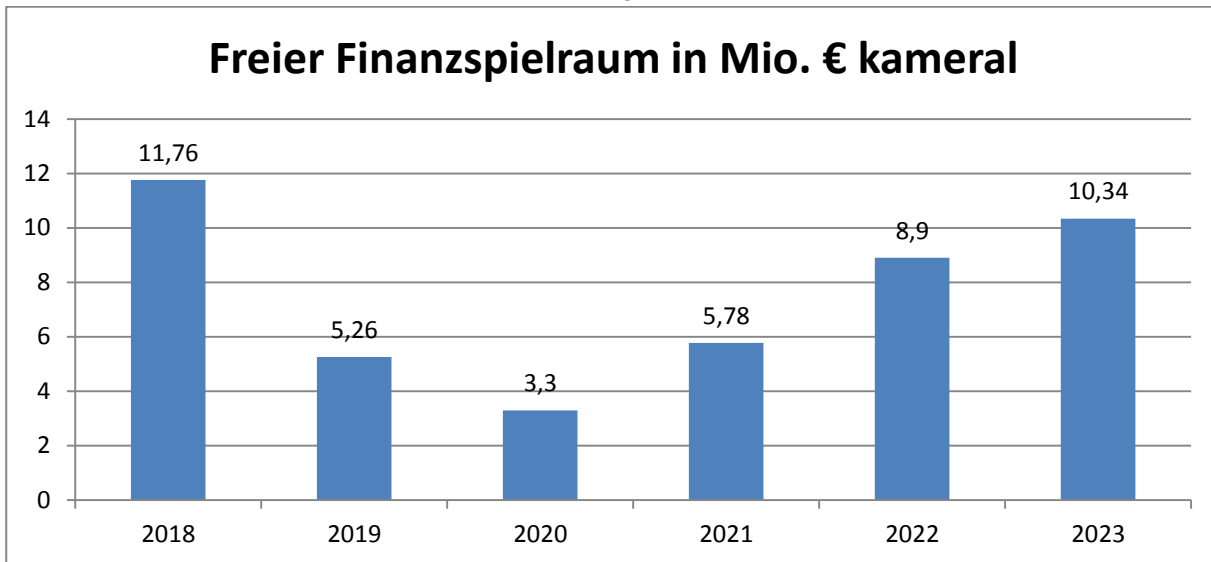
Im Zeitraum von 2021 bis 2023 kann das Jahresdefizit jedoch um ca. 12,09 Mio. € auf nur noch - 300.000 € reduziert werden. Trotz des insgesamt negativen Ergebnisses ist also durchaus eine positive Tendenz erkennbar.



2. Freier Finanzspielraum (kameral) / Zahlungsmittelbestand – Finanzplan (Doppik)

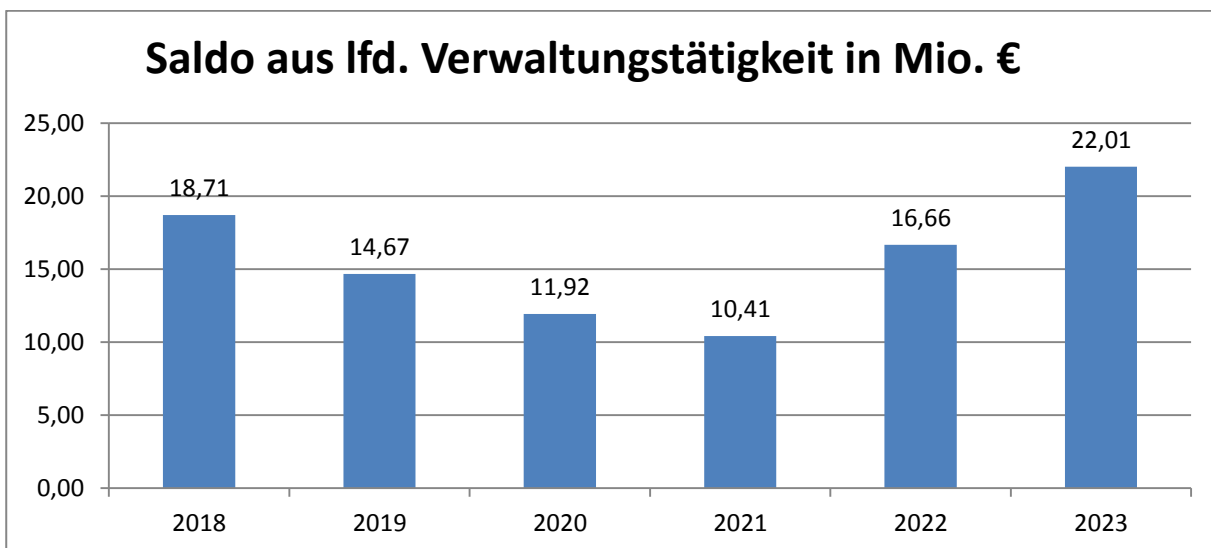
Die Gemeinden müssen im Rahmen der aufgabenadäquaten Finanzausstattung mindestens über so große Finanzmittel verfügen, dass sie ihre pflichtigen Aufgaben ohne Kreditaufnahme erfüllen können und darüber hinaus noch über einen freien Finanzspielraum verfügen, um zusätzlich freiwillige Selbstverwaltungsaufgaben in einem bescheidenen, aber doch merklichen Umfang wahrzunehmen.

Im Haushaltsjahr 2020 verfügen die kameral geführten Kommunen in ihrer Gesamtheit über einen freien Finanzspielraum von rd. 3,3 Mio. €. 11 Gemeinden (Aukrug, Damp, Emkendorf, Heinkenborstel, Karby, Krogaspe, Langwedel, Rieseby, Sören, Timmaspe und Todenbüttel) weisen im Haushaltsjahr 2020 einen negativen Finanzspielraum aus. Zum Ende des Finanzplanungszeitraums (2023) weisen nur noch 4 Gemeinden (Emkendorf, Loose, Sören und Todenbüttel) einen negativen freien Finanzspielraum aus. Für alle Kommunen erhöht sich der freie Finanzspielraum insgesamt auf rd. 10,34 Mio. €.



Ziel in einem doppelhaushaltigen Haushalt muss es für die Gemeinde sein, aus einem positiven Saldo aus laufender Verwaltungstätigkeit im Finanzplan die ordentliche Tilgung zu finanzieren. Je höher ein positiver Saldo erreicht wird, desto mehr ist die Gemeinde dazu in der Lage, nicht zuwendungsfähige freiwillige Investitionen ohne weitere Kreditaufnahmen vorzunehmen.

Die Kommunen mit doppelhaushaltiger Haushaltsführung weisen in ihrer Gesamtheit in allen Finanzplanungsjahren einen positiven Saldo aus laufender Verwaltungstätigkeit aus:



Im Haushaltsjahr 2020 können 41 Kommunen ihre Tilgung nicht aus laufender Verwaltungstätigkeit erwirtschaften. Am Ende des Finanzplanungszeitraums im Haushaltsjahr 2023 verringert sich diese Zahl auf 14 Kommunen.

3. Steuer- und Finanzkraft und Realsteuerhebesätze

Realsteuern sind die Grundsteuer und die Gewerbesteuer. Das Recht der Gemeinden auf die Festsetzung von Realsteuerhebesätzen ist in Art. 106 Abs. 6 GG garantiert. Vergleichswerte sind neben den Nivellierungssätzen nach dem FAG die Hebesätze und die Steuerkraft im Kreisvergleich. Daneben wird die Höhe der jährlichen Abschöpfungsquote durch die Kreisumlage ermittelt.

Grundsteuer A: Die Spanne der aktuellen Hebesätze der kreisangehörigen Kommunen beträgt von 200 v.H. (kleinster Wert – Gemeinde Thumbby) bis 450 v.H. (größter Wert – Gemeinde Dänischenhagen und Flintbek). Von 59 Kommunen wird der für die Ermittlung der Steuerkraftmesszahl festgelegte fiktive Hebesatz von 339 v.H. (Nivellierungssatz) erreicht bzw. überschritten (Vorjahr: 51)

Der Durchschnittshebesatz für alle Kommunen im Kreis Rendsburg-Eckernförde beträgt im Haushaltsjahr 2020 326,90 v.H. (Vorjahr: 324,07 v.H.) und liegt somit unter dem Nivellierungssatz.

Grundsteuer B: Die Spanne der aktuellen Hebesätze der kreisangehörigen Kommunen beträgt von 200 v.H. (kleinster Wert – Gemeinde Thumbby) bis 450 v.H. (größter Wert – Gemeinden Altenholz, Dänischenhagen und Flintbek). Von 62 Kommunen wird der für die Ermittlung der Steuerkraftmesszahl festgelegte fiktive Hebesatz von 339 v.H. (Nivellierungssatz) erreicht bzw. überschritten (Vorjahr: 53)

Der Durchschnittshebesatz für alle Kommunen im Kreis Rendsburg-Eckernförde beträgt im Haushaltsjahr 2020 329,21 v.H. (Vorjahr: 326,37 v.H.) und liegt somit ebenfalls unter dem Nivellierungssatz.

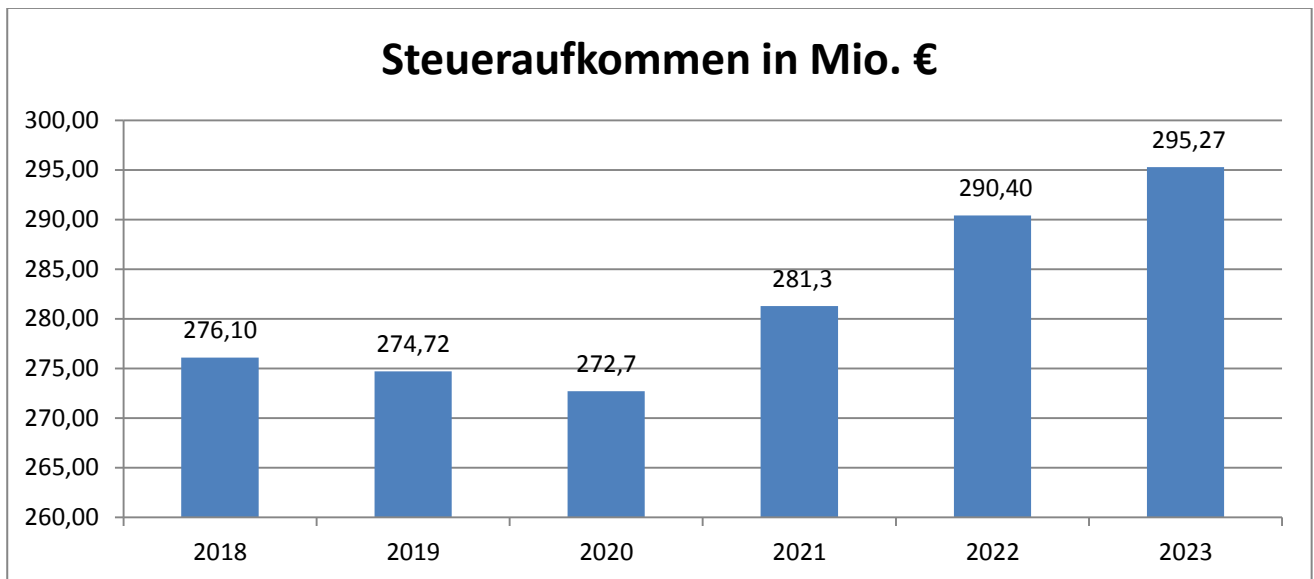
Gewerbsteuer: Die Spanne der aktuellen Hebesätze der kreisangehörigen Kommunen beträgt von 250 v.H. (kleinster Wert – Gemeinde Thumbby) bis 400 v.H. (größter Wert – Gemeinde Blumenthal). Von 81 Kommunen wird der für die Ermittlung der Steuerkraftmesszahl festgelegte fiktive Hebesatz von 334 v.H. (Nivellierungssatz) erreicht bzw. überschritten (Vorjahr: 79).

Der Durchschnittshebesatz für alle Kommunen im Kreis Rendsburg-Eckernförde beträgt im Haushaltsjahr 2020 334,37 v.H. (Vorjahr: 333,13 v.H.).

Steuerkraft / Steueraufkommen: Die Spanne der Steuerkraft der kreisangehörigen Kommunen liegt im Haushaltsjahr 2020 zwischen 473,51 €/Einw. (kleinster Wert – Gemeinde Friedrichsgraben) und 2.799,17 €/Einw. (größter Wert – Gemeinde Sehestedt).

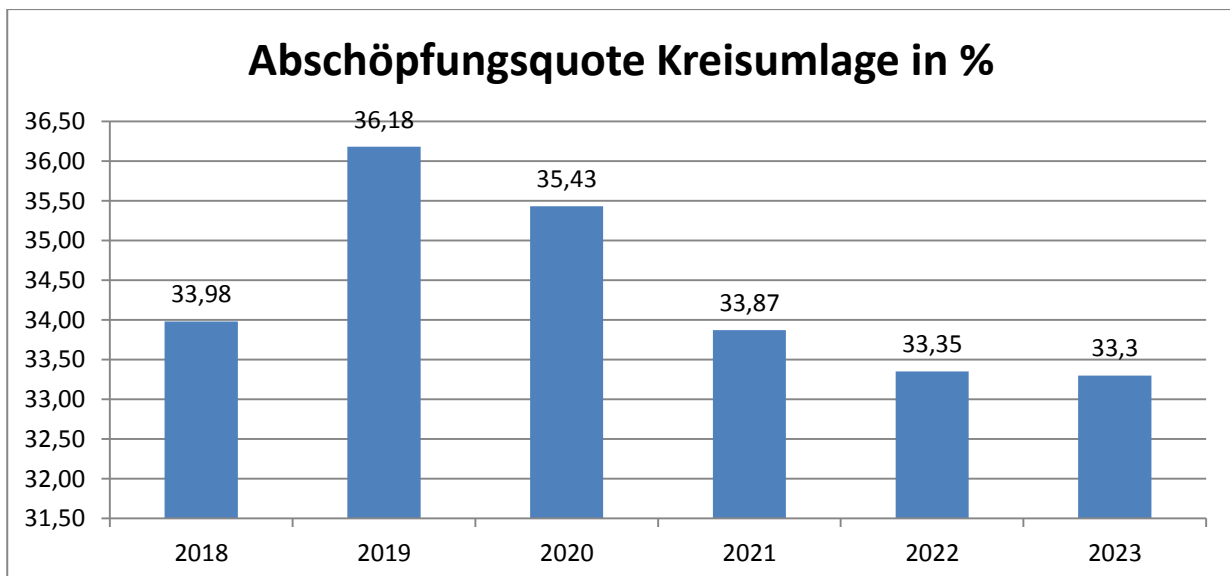
Die durchschnittliche Steuerkraft der kreisangehörigen Kommunen beträgt auf der Basis des kommunaler Finanzausgleichs – Festsetzung des Landes vom 23.01.2020 – 997,30 €/Einw. Dieser Wert wird von 33 Kommunen erreicht bzw. überschritten (Vorjahr: 30).

Das jährliche Steueraufkommen (Realsteuern und Gemeinschaftssteuern) entwickelt sich in den Jahren 2018 bis 2023 wie folgt:



Zur Einordnung der Höhe der Kreisumlage und der damit verbundenen Auswirkungen auf die kreisangehörigen Kommunen ist eine sogenannte Abschöpfungsquote zu ermitteln. Danach ist eine Grenze der Kreisumlage dahingehend zu ziehen, dass den kreisangehörigen Kommunen die ihnen zur Verfügung stehenden Steuereinnahmen nicht in Gänze entzogen werden dürfen.

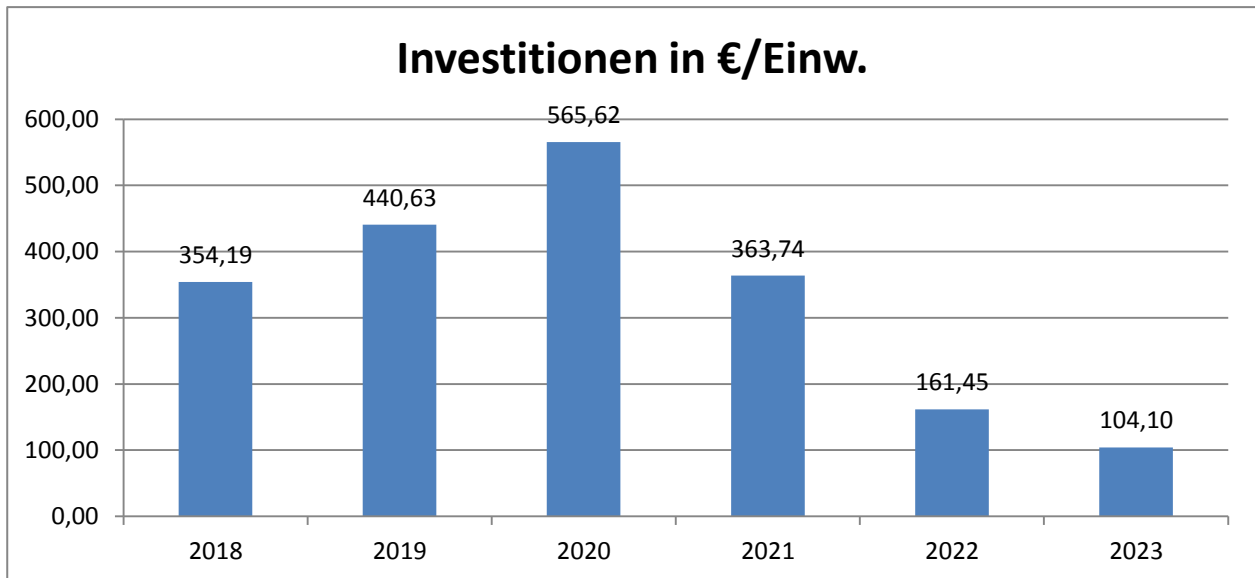
Nach dem nachstehenden Schaubild verbleiben den Kommunen nach Abzug der Kreisumlage ca. 2/3 der tatsächlichen Steuereinnahmen, so dass ein übermäßiger Einschnitt zu Lasten der Kommunen ausgeschlossen werden kann.



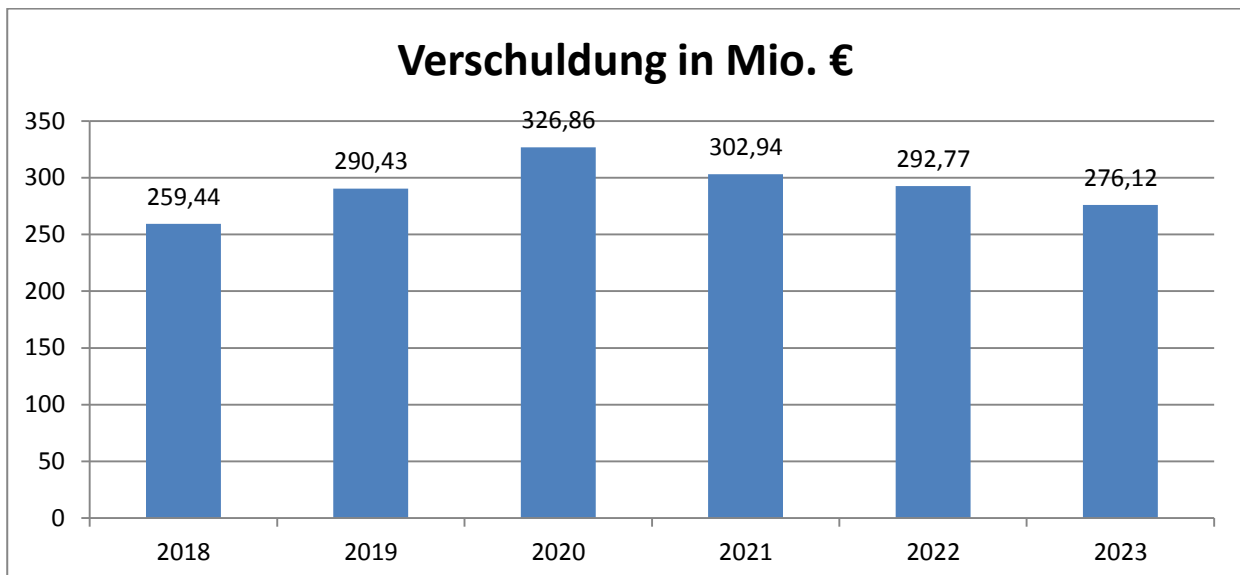
Aufgrund der für 2020 beschlossenen Absenkung der Kreisumlage von 31 % auf 29 % verringern sich die Erträge von 103,26 Mio. € um 6,67 Mio. € auf 96,59 Mio. €. Auf den gesamten Betrachtungszeitraum würde die Beibehaltung der Senkung des Kreisumlagesatzes von bisher 31 % auf 29% ein Minderertrag von insgesamt 20,03 Mio. € bedeuten.

4. Investitionstätigkeit / Verschuldung

Die Gemeinde sollte in der Lage sein, unabweisbare Investitionen auch ohne neue Kreditaufnahmen vorzunehmen. Die gesamte Investitionstätigkeit der Kommunen entwickelt sich nach der derzeitigen mittelfristigen Finanzplanung wie folgt:



Aus der Verschuldungssituation einer Gemeinde lassen sich zwangsläufig keine Rückschlüsse auf die Finanzkraft der Gemeinde ziehen. Die strategische Zielsetzung muss aber sein, die durchschnittliche Zinsbelastung des kommunalen Kreditportfolios zu minimieren. Die Verschuldung der kreisangehörigen Kommunen entwickelt sich nach den Anstiegen in den Jahren 2018 bis 2020 ab 2021 wieder zurück.



Am Ende des Haushaltsjahres 2020 sind 29 Kommunen schuldenfrei. Am Ende des Finanzplanungszeitraums (2023) sind voraussichtlich 42 Kommunen ohne Verschuldung.

5. Sonstige Haushaltsdaten

Bei der Ermittlung des Finanzbedarfs der kreisangehörigen Kommunen ist zu berücksichtigen, ob und wie die Kommunen ihre verfassungsrechtliche Selbstverwaltungsgarantie durch eine eigenverantwortliche Erfüllung auch freiwilliger Selbstverwaltungsaufgaben wahrnehmen können. Ausgewertet wurden aus den jeweiligen Vorberichten die Höhe der geleisteten Zuschüsse und Mitgliedsbeiträge an Vereine und Verbände, soweit diese ausgewiesen bzw. von der zuständigen Verwaltung übermittelt wurden.

Die Kommunen mit kameraler Haushaltsführung geben im Haushaltsjahr 2020 im Durchschnitt rd. 2,85 % des Volumens des Verwaltungshaushaltes Mittel für diesen Zweck aus (Vorjahr: 2,85 %). Der Höchstwert im Haushaltsjahr 2020 liegt bei 16,53 % (Stadt Nortorf); der niedrigste Wert liegt bei 0,15 % (Gemeinde Jahrsdorf).

Die Kommunen mit doppischer Haushaltsführung geben im Haushaltsjahr 2020 im Durchschnitt rd. 2,02 % des Volumens der Aufwendungen im Ergebnisplan Mittel für diesen Zweck aus (Vorjahr: 2,07 %). Allerdings wurden verwertbare Daten lediglich von 68 der 78 Kommunen übermittelt. Der Höchstwert im Haushaltsjahr 2020 liegt bei 18,14 % (Gemeinde Schwedeneck); der niedrigste Wert liegt bei 0,27 % (Gemeinde Altenholz).

gez. Förster

Finanzdaten der Städte und Gemeinden des Kreises Rendsburg-Eckernförde 2018

Ursprungshaushalte
doppischer Haushalt

Lfd. Nr.	Ämterortierung	Stadt/ Gemeinde	Erträge in €	Aufwendungen in €	Überschuss / Fehlbetrag im Ergebnisplan in €	Fehlbetrag in % zu Erträge	Haushaltsausgleich erreicht ja/nein	Anteil freiwillige Leistungen an Aufwendungen in %	Einzahlungen aus Verwaltungstätigkeit in €	Auszahlungen aus Verwaltungstätigkeit in €	Saldo lfd. Einz./Ausz. ist größer als Tilgung	Einzahlungen aus Inv. in €	Auszahlungen aus Inv. in €	Einwohner Stand 31.03.2018	Realsteuerhebesätze			Nivellierungssatz erreicht ja/nein	Steuerkraft -€-		Steueraufkommen je Einw.	Kreisumlage je Einw.	Abschöpfungsquote Kreisumlage vs. Steueraufkommen in %	Schulden -€- Stand: 31.12.18		Bilanz -summe 31.12.2016 in €	Eigenkapital am 31.12.2016 in €
															Grundsteuer A	Grundsteuer B	Gewerbesteuer		je EW	Landesdurchschnitt				Gesamt	je EW		
58135	1	Rendsburg, Stadt	60.867.935,00	60.867.935,00	0,00	0,00	ja	4,96	60.867.935,00	60.867.935,00	nein	6.844.750,00	12.173.300,00	28.844	370	390	370	ja	810,23	1.021,53	1.179,55	338,90	28,73	53.562.000,00	1.856,95		
58043	2	Eckernförde, Stadt	48.023.660,00	45.259.900,00	2.763.760,00	0,00	ja	1,15	43.718.200,00	40.755.600,00	ja	4.041.100,00	7.003.700,00	21.927	370	390	370	ja	767,40	1.021,53	920,65	328,13	35,64	14.676.000,00	669,31	128.728.000,00	66.407.000,00
58034	3	Büdelndorf, Stadt	21.860.354,00	22.478.111,00	-617.757,00	2,83	nein	3,88	19.601.500,00	19.905.651,00	nein	1.948.385,00	3.456.387,00	10.255	320	380	370	nein	1.357,60	1.013,42	1.428,33	404,53	28,32	18.182.000,00	1.772,99	67.476.542,38	45.923.245,91
58005	4	Altenholz	20.236.406,00	19.985.979,00	250.427,00	0,00	ja	0,25	19.680.372,00	17.615.284,00	ja	3.554.385,00	4.952.568,00	9.901	370	450	370	ja	894,61	924,43	1.005,41	304,17	33,93	12.316.118,00	1.243,93	69.930.000,00	28.348.000,00
58092	5	Kronshagen	25.898.476,00	24.538.070,00	1.360.406,00	0,00	ja	8,70	23.966.690,00	21.176.833,00	ja	2.186.774,00	4.595.121,00	11.811	380	380	380	ja	1.072,61	1.013,42	1.171,45	355,44	30,34	10.752.231,00	910,36	89.965.008,43	51.606.482,10
58001	7	Achterwehr	1.692.503,00	1.637.544,00	54.959,00	0,00	ja	0,57	1.713.277,00	1.641.264,00	ja	77.270,00	59.724,00	1.010	370	390	370	ja	846,69	919,91	897,64	331,08	36,88	430.310,00	426,05	3.016.226,22	2.020.328,90
58028	7	Bredenk	2.428.699,00	2.702.787,00	-274.088,00	11,29	nein	0,46	2.279.033,00	2.094.829,00	ja	259.609,00	564.438,00	1.527	331	331	336	ja	845,07	919,91	1.007,96	336,45	33,38	960.240,00	628,84	10.580.619,16	5.270.641,77
58050	7	Felde	4.401.262,00	4.353.371,00	47.891,00	0,00	ja	0,39	4.428.405,00	4.277.147,00	ja	468.655,00	576.733,00	2.523	325	325	336	nein	1.024,05	840,74	1.041,88	353,03	33,88	1.788.000,00	830,47	12.040.527,00	5.883.020,54
58093	7	Krummisch	953.730,00	897.888,00	55.842,00	0,00	ja	1,00	941.593,00	774.598,00	ja	200,00	18.058,00	682	331	331	333,5	nein	727,40	813,78	892,09	338,21	37,91	0,00	0,00	1.899.238,56	1.287.431,13
58104	7	Melsdorf	6.881.079,00	4.521.562,00	2.359.517,00	0,00	ja	0,36	4.614.818,00	3.911.086,00	nein	4.442.613,00	2.502.332,00	1.853	320	320	330	nein	1.467,68	919,91	1.853,25	422,01	22,77	1.976.634,00	1.066,72	13.898.605,53	7.734.651,02
58126	7	Ottendorf	1.692.503,00	1.215.131,00	477.372,00	0,00	ja	1,54	1.231.964,00	1.087.051,00	nein	323.000,00	1.159.953,00	862	331	331	336	ja	965,78	813,78	982,16	356,18	36,26	0,00	0,00	5.446.707,11	2.130.880,10
58130	7	Quarnbek	2.697.914,00	2.640.643,00	57.271,00	0,00	ja	0,53	2.755.499,00	2.491.220,00	ja	7.885,00	59.347,00	1.738	390	390	370	ja	782,22	919,91	893,13	332,47	37,23	0,00	0,00	4.928.158,25	3.479.704,25
58171	7	Westensee	2.112.002,00	1.907.174,00	204.828,00	0,00	ja	1,17	2.098.963,00	1.860.739,00	ja	41.834,00	60.664,00	1.586	370	390	370	ja	842,94	919,91	852,99	331,97	38,92	2.045.651,00	1.289,82	5.581.071,98	3.248.582,60
58037	9	Dänischenhagen	6.547.317,00	6.289.170,00	258.147,00	0,00	ja	10,11	6.246.890,00	5.341.550,00	ja	273.182,00	136.924,00	3.912	450	450	380	ja	933,72	858,46	1.037,16	343,71	33,14	2.207.821,00	564,37	20.262.998,32	10.971.824,86
58116	9	Noer	1.567.831,00	1.510.918,00	56.913,00	0,00	ja	6,64	3.009.003,00	1.761.179,00	ja	112.153,00	44.590,00	850	340	340	310	nein	701,50	813,78	770,49	321,88	41,78	507.000,00	596,47	4.809.327,01	3.411.906,25
58150	9	Schwedeneck	4.081.902,00	3.952.339,00	129.563,00	0,00	ja	17,09	4.258.379,00	3.988.494,00	ja	350.314,00	219.026,00	2.843	420	420	380	ja	839,16	840,74	901,97	332,75	36,89	1.340.017,00	471,34	6.821.801,00	4.459.004,27
58157	9	Strande	2.808.743,00	2.496.443,00	312.300,00	0,00	ja	8,09	2.868.523,00	2.512.931,00	ja	6.757,00	128.087,00	1.498	390	390	275	nein	1.136,62	919,91	1.357,28	364,30	26,84	2.507.112,00	1.673,64	8.300.060,24	5.312.442,44
58051	10	Felm	2.042.593,00	1.972.656,00	69.937,00	0,00	ja	0,35	2.015.144,00	1.725.261,00	ja	200.993,00	246.936,00	1.184	330	330	310	nein	697,78	919,91	787,99	325,01	41,25	536.892,00	453,46	8.239.855,14	3.999.092,84
58058	10	Gettorf	17.572.383,00	16.189.463,00	1.382.920,00	0,00	ja	0,54	14.821.847,00	12.598.386,00	nein	2.731.179,00	4.200.504,00	7.412	320	370	360	nein	884,67	924,43	1.001,62	341,02	34,05	6.970.936,00	940,49	46.131.349,49	20.415.964,73
58096	10	Lindau	2.145.650,00	2.317.680,00	-172.030,00	8,02	nein	0,62	2.009.676,00	1.828.192,00	ja	0,00	843.036,00	1.367	330	330	310	nein	668,13	919,91	649,49	308,67	47,52	1.243.239,00	909,47	10.702.000,00	4.105.822,18
58110	10	Neudorf-Bornstein	1.477.950,00	1.526.550,00	-48.600,00	3,29	nein	1,21	1.462.778,00	1.312.494,00	nein	672.760,00	905.741,00	1.080	330	330	310	nein	812,76	919,91	825,24	331,29	40,14	1.768.278,00	1.637,29	5.353.977,71	2.633.247,67
58112	10	Neuwittenbek	1.980.437,00	1.904.860,00	75.577,00	0,00	ja	0,28	1.948.584,00	1.707.623,00	ja	512.275,00	792.037,00	1.155	330	330	310	nein	848,71	919,91	858,10	337,86	39,37	678.800,00	587,71	5.890.623,22	2.978.813,81
58121	10	Osdorf	4.688.050,00	3.836.403,00	851.647,00	0,00	ja	0,44	3.857.225,00	3.329.432,00	ja	1.059.735,00	1.402.265,00	2.363	330	330	330	nein	785,53	840,74	837,73	326,59	38,99	2.240.040,00	947,96	11.720.000,00	4.365.905,00
58142	10	Schinkel	1.319.234,00	1.250.897,00	68.337,00	0,00	ja	0,45	1.347.220,00	1.095.977,00	ja	1.347.220,00	1.095.977,00	1.044	330	330	310	nein	691,64	919,91	675,96	318,49	47,12	435.875,00	417,50	5.307.640,87	2.362.149,05
58165	10	Tüttendorf	2.114.540,00	2.106.709,00	7.831,00	0,00	ja	0,30	2.124.070,00	1.827.268,00	ja	2.083,00	58.623,00	1.260	330	330	310	nein	822,87	919,91	805,61	337,60	41,91	302.040,00	239,71	9.510.327,41	4.118.967,84
58026	11	Bovenau	1.909.640,00	1.905.322,00	4.318,00	0,00	ja	0,29	2.009.384,00	1.670.214,00	ja	43.274,00	259.413,00	1.099	350	370	350	ja	1.186,91	919,91	1.406,91	375,79	26,71	77.000,00	70,06		
58073	11	Halßmoor	321.723,00	293.529,00	28.194,00	0,00	nein	0,23	325.598,00	284.500,00	ja	3.437,00	232.045,00	259	325	325	336	nein	716,19	813,78	742,05	339,11	45,70	0,00	0,00	1.121.215,86	889.850,60
58122	11	Ostenfeld (RD)	657.700,00	789.300,00	-131.600,00	20,01	nein	0,61	801.298,00	665.394,00	nein	6.683,00	19.515,00	580	310	310	340	nein	706,43	813,78	759,88	330,45	43,49	0,00	0,00		
58124	11	Osterrönfeld	11.549.600,00	10.740.800,00	808.800,00	0,00	ja	0,53	11.459.500,00	10.437.800,00	ja	50.900,00	695.400,00	5.132	335	335	345	ja	1.150,09	924,43	2.049,51	367,07	17,91	0,00	0,00	3.196.417,35	2.650.849,21
58132	11	Rade b. RD	682.070,00	213.230,00	468.840,00	0,00	ja	1,85	695.110,00	221.327,00	ja	1.266,00	7.437,00	200	260	260	310	nein	840,65	813,78	710,96	336,85	47,38	0,00	0,00		
58140	11	Schacht-Audorf	7.495.198,00	6.865.200,00	629.998,00	0,00	ja	1,15	7.700.000,00	7.200.396,00	ja	3.205.200,00	1.284.769,00	4.756	325	325	336	nein	951,35	858,46	972,63	346,87	35,66	643.000,00	135,20		
58146	11	Schülldorf	1.060.785,00	953.882,00	106.903,00	0,00	ja	0,86	1.096.535,00	964.313,00	ja	3.823,00	84.442,00	770	330	330	345	ja	579,10	813,78	656,63	312,86	47,65	225.000,00	292,21	4.321.086,05	3.174.772,69
58019	12	Bönnhusen	378.400,00	434.400,00	-56.000,00	14,80	nein	14,00	375.000,00	388.500,00	nein	0,00	34.200,00	295	331	331	310	nein	737,26	813,78	738,31	313,90	42,52	275.000,00	932,20	1.363.194,02	677.360,83
58053	12	Neudorf	14.713.200,00	15.747.500,00	-1.034.300,00	7,03	nein	0,51	14.442.800,00	14.641.500,00	nein	5.657.500,00	5.811.900,00	7.252	340	340	350	ja	842,53	924,43	893,24	339,69	38,03	15.733.000,00	2.169,47	32.298.819,88	9.571.824,86
58145	12	Schönhorst	389.300,00	427.700,00	-38.400,00	9,86	nein	5,52	384.200,00	392.100,00	nein	0,00	19.400,00	309	331	331	310	nein	757,25	813,78	719,42	343,69	47,77	165.000,00	533,98	934.858,39	491.986,45
58160	12	Teichelsdorf	205.300,00	222.700,00	-17.400,00	8,48	nein	0,45	204.400,00	206.000,00	nein	0,00	500,00	138	331	331	310	nein	819,60	813,78	852,90	369,57	43,33	466.000,00	3.376,81	1.061.807,99	625.730,15
58003	13	Alt Duvenstedt	2.650.500,00																								

58175	15	Ahlfeld-Bistensee	754.700,00	749.000,00	5.700,00	0,00	ja	0,44	750.900,00	687.900,00	ja	13.600,00	12.700,00	486	360	360	360	ja	712,24	813,78	759,26	331,69	43,69	271.000,00	557,61	2.364.274,17	1.093.018,10
58031	16	Brinjahe	137.024,00	125.293,00	11.731,00	0,00	ja	0,00	141.907,00	115.272,00	ja	101.071,00	215.159,00	116	260	260	310	nein	749,89	813,78	715,10	341,29	47,73	100.000,00	862,07	350.797,23	349.782,20
58048	16	Embühren	289.266,00	225.418,00	63.848,00	0,00	ja	0,00	289.328,00	208.203,00	ja	0,00	2.304,00	205	320	320	310	nein	549,74	813,78	804,96	328,25	40,78	0,00	0,00	352.698,30	330.968,69
58068	16	Haale	673.362,00	645.905,00	27.457,00	0,00	ja	0,00	698.233,00	606.153,00	ja	1.365,00	165.738,00	511	300	300	310	nein	541,17	813,78	547,68	319,63	58,36	78.800,00	154,21	1.045.625,32	941.323,48
58071	16	Hamweddel	742.498,00	623.590,00	118.908,00	0,00	ja	0,00	655.416,00	571.396,00	ja	1.510,00	9.110,00	441	260	260	310	nein	699,04	813,78	760,31	329,92	43,39	0,00	0,00	1.215.571,96	843.056,40
58075	16	Hörsten	79.239,00	113.856,00	-34.617,00	43,69	nein	0,00	69.696,00	96.427,00	nein	0,00	0,00	50	250	250	300	nein	2.197,06	813,78	1.195,23	577,47	48,31	0,00	0,00	443.754,07	347.879,45
58086	16	Jevenstedt	4.447.857,00	4.101.399,00	346.458,00	0,00	ja	0,00	4.555.511,00	3.834.358,00	ja	431.612,00	297.021,00	3.381	320	320	320	nein	713,59	858,46	808,03	319,76	39,57	4.019.264,00	1.188,78	6.110.725,89	4.756.462,62
58101	16	Luhnstedt	618.900,00	540.712,00	78.188,00	0,00	ja	0,00	538.029,00	503.657,00	ja	1.425,00	25.568,00	387	330	330	330	nein	629,65	813,78	729,33	320,57	43,95	0,00	0,00	1.231.293,95	825.194,60
58148	16	Schülp b. RD	1.603.346,00	1.395.256,00	208.090,00	0,00	ja	0,00	1.538.880,00	1.292.077,00	ja	6.203,00	79.630,00	1.118	300	300	310	nein	902,93	919,91	893,46	342,80	38,37	286.247,00	256,03	3.623.068,84	1.973.928,86
58155	16	Stäfstedt	529.305,00	492.250,00	37.055,00	0,00	ja	0,00	531.278,00	419.309,00	ja	27.547,00	38.170,00	367	320	320	320	nein	662,49	813,78	720,01	324,71	45,10	453.900,00	1.236,78	1.310.444,05	701.405,72
58172	16	Westerrönfeld	8.216.777,00	7.675.625,00	541.152,00	0,00	ja	0,00	8.545.576,00	6.940.989,00	ja	3.176.694,00	5.418.583,00	5.015	320	360	320	nein	767,32	924,43	936,99	327,71	34,97	10.043.445,00	2.002,68	15.911.713,55	9.344.671,40
				11.826.510,00				1,90	348.971.767,00	323.686.209,00		52.154.956,00	72.895.072,00	186.179							901,35	351,81	39,03	189.734.890,00	1.019,10		

391,53 Inv./Einw.

	2017
weniger als 1000	813,78
1.000 bis unter 2.000	919,91
2.000 bis unter 3.000	840,74
3.000 bis unter 5.000	858,46
5.000 bis unter 10.000	924,43
10.000 bis unter 20.000	1013,42
20.000 bis unter 50.000	1021,53

Finanzdaten der Städte

Ursprungshaushalte

doppischer Haushalt

Lfd. Nr.	Ämterortierung	Stadt/ Gemeinde	EK-Quote am 31.12. 2016 in %	Allgemeine Rücklage 31.12.2016 in €	Ergebnisrücklage 31.12.2016 in €	Jahresfehlbetrag (-) / Jahresüberschuss 31.12.2016 in €	Ergebnisrücklage in % der allgem. R.	Gesamtsteueraufkommen	Anteil KU vom Steueraufkommen
58135	1	Rendsburg, Stadt	#DIV/0!				#DIV/0!	34.022.940,20	9.775.231,60
58043	2	Eckernförde, Stadt	51,59	54.135.000,00	12.272.000,00	0,00	22,67	20.187.092,55	7.194.906,51
58034	3	Büdelndorf, Stadt	68,06	37.466.533,00	7.926.088,70	472.406,63	21,16	14.647.524,15	4.148.455,15
58005	4	Altenholz	40,54	23.088.400,00	5.259.600,00	0,00	22,78	9.954.564,41	3.377.924,17
58092	5	Kronshagen	57,36	42.543.991,97	7.762.442,25	-721.524,10	18,25	13.835.995,95	4.198.101,84
58001	7	Achterwehr	66,98	1.850.555,77	229.535,83	-59.762,70	12,40	906.616,40	334.390,80
58028	7	Bredenbek	49,81	4.605.682,60	1.055.345,06	-390.385,89	22,91	1.539.154,92	513.759,15
58050	7	Felde	48,86	5.360.673,54	865.846,42	-343.499,42	16,15	2.243.167,64	760.073,59
58093	7	Krummwisch	67,79	1.094.854,88	273.713,72	-81.137,47	25,00	608.405,38	230.659,22
58104	7	Melsdorf	55,65	6.715.555,15	1.497.407,68	-479.311,81	22,30	3.434.072,25	781.984,53
58126	7	Ottendorf	57,48	2.868.843,40	388.737,62	-126.700,92	13,55	846.621,92	307.027,16
58130	7	Quarnbek	70,61	3.477.763,63	131.617,11	-129.676,54	3,78	1.552.259,94	577.832,86
58171	7	Westensee	58,21	3.282.264,29	-54.298,47	7.215,25	-1,65	1.352.842,14	526.504,42
58037	9	Dänischenhagen	50,69	9.104.667,13	820.279,22	346.878,51	9,01	4.057.369,92	1.344.593,52
58116	9	Noer	70,94	2.923.865,90	323.377,00	164.663,35	11,06	654.916,50	273.598,00
58150	9	Schwedeneck	65,36	3.899.681,80	241.615,21	317.707,26	6,20	2.564.300,71	946.008,25
58157	9	Strande	64,00	4.303.303,39	893.668,42	115.470,63	20,77	2.033.205,44	545.721,40
58051	10	Felm	48,53	3.494.315,05	311.396,78	193.381,01	8,91	932.980,16	384.811,84
58058	10	Gettorf	44,26	15.097.083,45	4.347.163,23	971.718,05	28,79	7.424.007,44	2.527.640,24
58096	10	Lindau	38,36	3.315.200,07	707.678,39	82.943,72	21,35	887.852,83	421.951,89
58110	10	Neudorf-Bornstein	49,18	2.414.672,69	286.997,11	-48.422,13	11,89	891.259,20	357.793,20
58112	10	Neuwittenbek	50,57	2.621.847,70	364.463,33	-7.497,22	13,90	991.105,50	390.228,30
58121	10	Osdorf	37,25	4.084.223,00	424.829,00	-143.147,00	10,40	1.979.555,99	771.732,17
58142	10	Schinkel	44,50	1.961.926,02	430.221,40	-29.998,37	21,93	705.702,24	332.503,56
58165	10	Tüttendorf	43,31	3.315.024,09	843.309,60	-39.365,85	25,44	1.015.068,60	425.376,00
58026	11	Bovenau	#DIV/0!				#DIV/0!	1.546.194,09	412.993,21
58073	11	Haßmoor	79,36	1.061.982,93	0,00	-199.540,94	0,00	192.190,95	87.829,49
58122	11	Ostenfeld (RD)	#DIV/0!				#DIV/0!	440.730,40	191.661,00
58124	11	Osterrönfeld	82,93	2.223.018,70	490.047,39	-62.216,88	22,04	10.518.085,32	1.883.803,24
58132	11	Rade b. RD	#DIV/0!				#DIV/0!	142.192,00	67.370,00
58140	11	Schacht-Audorf	#DIV/0!				#DIV/0!	4.625.828,28	1.649.713,72
58146	11	Schülldorf	73,47	2.303.885,25	941.376,46	-70.489,02	40,86	505.605,10	240.902,20
58019	12	Bönnhusen	49,69	679.072,96	101.860,94	-103.573,07	15,00	217.801,45	92.600,50
58053	12	Flintbek	29,46	9.449.216,59	1.455.831,87	-2.228.520,67	15,41	6.477.776,48	2.463.431,88
58145	12	Schönhorst	52,63	510.472,77	76.570,92	-95.057,24	15,00	222.300,78	106.200,21
58160	12	Techelsdorf	58,93	543.856,37	81.578,45	295,33	15,00	117.700,20	51.000,66
58003	13	Alt Duvenstedt	69,65	5.768.385,96	258.448,74	-69.599,42	4,48	1.352.797,36	615.606,64
58054	13	Fockbek	56,11	15.993.482,39	-535.238,64	1.423.908,12	-3,35	7.136.295,75	2.182.101,75
58118	13	Nübbel	61,97	2.221.610,70	306.744,43	-131.769,23	13,81	1.254.704,40	492.202,44
58136	13	Rickert	#DIV/0!				#DIV/0!	861.696,55	346.699,65
58010	14	Bargstall	48,24	178.799,65	9.214,67	24.002,07	5,15	92.299,35	44.700,37
58029	14	Breiholz	67,35	1.673.157,24	212.425,72	26.615,90	12,70	945.605,43	429.996,28
58036	14	Christiansholm	57,61	522.232,97	95.225,88	26.827,03	18,23	130.500,03	70.799,03
58047	14	Elsdorf-Westerm.	35,58	1.194.950,44	190.068,51	128.079,94	15,91	1.077.493,65	502.904,43
58055	14	Friedrichsgraben	85,08	89.813,31	22.453,33	7.631,60	25,00	19.300,12	13.900,18
58056	14	Friedrichsholm	60,22	310.619,78	77.654,95	58.108,28	25,00	260.698,85	126.699,50
58070	14	Hamdorf	70,02	1.580.151,38	395.037,85	103.605,87	25,00	1.023.994,47	414.793,57
58078	14	Hohn	43,49	2.688.511,19	672.127,80	693.747,14	25,00	3.593.906,40	810.706,40
58089	14	Königshügel	75,23	263.944,10	65.986,02	-34.170,53	25,00	79.899,47	50.700,51
58097	14	Lohe-Föhrden	83,14	1.835.917,23	443.125,48	-28.560,99	24,14	305.001,25	160.998,99
58129	14	Prinzenmoor	55,93	370.848,30	92.712,08	58.432,41	25,00	112.499,52	59.300,64
58154	14	Sophienhamm	94,24	806.831,02	201.707,75	125.519,01	25,00	194.401,00	102.098,50
58008	15	Ascheffel	54,27	2.126.566,84	355.086,21	-26.025,14	16,70	683.795,20	318.404,24
58024	15	Borgstedt	31,60	2.684.227,59	159.883,74	86.533,26	5,96	2.120.002,56	616.995,84
58030	15	Brekendorf	62,77	2.242.573,63	262.363,56	-23.058,06	11,70	666.900,00	311.900,00
58035	15	Bünsdorf	41,59	1.263.134,59	0,00	38.940,97	0,00	519.000,20	206.997,40
58039	15	Damendorf	42,99	613.262,87	39.213,34	24.471,37	6,39	397.000,89	149.497,92
58066	15	Groß Wittensee	45,93	2.333.167,76	326.079,36	-9.300,83	13,98	1.026.002,61	408.995,94
58069	15	Haby	49,61	1.098.882,55	151.210,95	41.924,91	13,76	429.001,40	178.997,52
58080	15	Holtsee	39,20	2.206.138,00	333.346,34	564.023,34	15,11	1.712.006,01	497.998,08
58081	15	Holzbuenge	57,78	973.113,69	118.760,87	-95.977,46	12,20	307.999,56	111.000,85
58083	15	Hütten	73,34	316.451,41	51.175,66	-15.691,00	16,17	130.700,24	68.901,03
58088	15	Klein Wittensee	70,66	631.987,15	69.249,14	-5.059,29	10,96	168.999,60	64.000,74
58111	15	Neu Duvenstedt	88,95	364.814,65	45.858,85	-47.472,51	12,57	75.000,60	41.000,07
58123	15	Osterby	65,37	2.554.750,92	205.663,99	33.917,91	8,05	703.102,85	305.596,25
58127	15	Owschlag	51,29	10.406.292,61	1.696.069,41	159.530,68	16,30	3.456.796,80	1.207.397,40
58152	15	Sehstedt	64,04	4.893.585,76	1.223.396,44	-727.852,63	25,00	1.131.002,20	794.001,44

58175	15	Ahlfeld-Bistensee	46,23	914.088,06	171.894,92	7.035,12	18,81	369.000,36	161.201,34
58031	16	Brinjahe	99,71	263.254,48	65.813,62	20.714,10	25,00	82.951,60	39.589,64
58048	16	Embühren	93,84	229.448,42	57.362,11	44.158,16	25,00	165.016,80	67.291,25
58068	16	Haale	90,02	850.295,41	212.573,85	-121.545,78	25,00	279.864,48	163.330,93
58071	16	Hamweddel	69,35	634.252,69	147.685,62	61.118,09	23,28	335.296,71	145.494,72
58075	16	Hörsten	78,39	408.184,61	0,00	17.506,39	0,00	59.761,50	28.873,50
58086	16	Jevenstedt	77,84	3.938.125,65	984.531,41	-166.194,44	25,00	2.731.949,43	1.081.108,56
58101	16	Luhnstedt	67,02	264.711,94	11.859,06	11.833,59	4,48	282.250,71	124.060,59
58148	16	Schülp b. RD	54,48	1.528.416,82	382.104,20	63.407,84	25,00	998.888,28	383.250,40
58155	16	Stäfstedt	53,52	195.476,40	0,00	-11.926,58	0,00	264.243,67	119.168,57
58172	16	Westerrönfeld	58,73	7.835.528,08	712.476,35	-85.450,00	9,09	4.699.004,85	1.643.465,65
				347.067.422,33	61.041.654,21	-435.208,29		196.511.620,14	64.359.044,23

Finanzdaten der Städte und Gemeinden des Kreises Rendsburg-Eckernförde 2019

Ursprungshaushalte
doppischer Haushalt

Lfd. Nr.	Ämterortierung	Stadt/Gemeinde	Erträge in €	Aufwendungen in €	Überschuss / Fehlbetrag im Ergebnisplan in €	Fehlbetrag in % zu Erträge	Haushaltsausgleich erreicht ja/nein	Anteil freiwillige Leistungen an Aufwendungen in %	Einzahlungen aus Verwaltungstätigkeit in €	Auszahlungen aus Verwaltungstätigkeit in €	Saldo lfd. Einz./Ausz. ist größer als Tilgung	Einzahlungen aus Inv. in €	Auszahlungen aus Inv. in €	Einwohner Stand 31.03.2019	Realsteuerhebesätze			Nivellierungsatz erreicht ja/nein	Steuerkraft -€-		Steueraufkommen je Einw.	Kreisumlage je Einw.	Abschöpfungsquote Kreisumlage vs. Steueraufkommen in %	Schulden -€- Stand: 31.12.19		Bilanz-summe 31.12.2017 in €
															Grundsteuer A	Grundsteuer B	Gewerbesteuer		je EW	Landesdurchschnitt				Gesamt	je EW	
58135	1	Rendsburg, Stadt	57.549.045,00	64.055.072,00	-6.506.027,00	11,31	nein	0,69	56.773.045,00	60.506.040,00	nein	13.370.950,00	16.792.600,00	28 716	380	425	380	ja	973,33	1.127,52	973,25	362,49	37,25	61.426.000,00	2.139,09	
58043	2	Eckernförde, Stadt	50.264.046,00	45.333.000,00	4.931.046,00	0,00	ja	1,15	44.985.400,00	40.753.700,00	ja	7.724.600,00	11.956.300,00	21 877	370	390	370	ja	861,17	1.127,52	947,11	353,26	37,30	21.068.000,00	963,02	125.235.000,00
58034	3	Büdelndorf, Stadt	23.368.900,00	25.109.100,00	-1.740.200,00	7,45	nein	3,55	21.674.700,00	21.688.900,00	nein	7.137.900,00	8.370.900,00	10 350	320	380	370	nein	1.472,60	1.094,70	1.622,25	432,89	26,68	18.909.000,00	1.826,96	87.023.041,53
58005	4	Altenholz	19.563.800,00	21.101.100,00	-1.537.300,00	7,86	nein	0,25	18.799.200,00	18.695.300,00	nein	1.438.700,00	2.191.200,00	9 969	370	450	370	ja	980,76	974,32	1.025,66	362,36	35,33	12.433.300,00	1.247,20	73.517.212,73
58092	5	Kronshagen	25.083.831,00	24.548.928,00	534.903,00	0,00	ja	8,60	24.151.017,00	21.650.908,00	ja	1.782.507,00	3.694.441,00	11 853	380	380	380	ja	1.100,68	1.094,70	1.233,55	371,41	30,11	11.272.880,00	951,06	92.431.309,96
58001	7	Achterwehr	1.823.282,00	1.710.367,00	112.915,00	0,00	ja	0,51	1.797.644,00	1.571.677,00	ja	0,00	104.108,00	1 040	370	390	370	ja	910,72	965,70	956,06	344,81	36,07	392.600,00	377,50	3.527.486,11
58028	7	Bredenbek	2.595.640,00	2.643.546,00	-47.906,00	1,85	nein	0,46	2.302.822,00	2.270.584,00	ja	893.120,00	1.048.184,00	1 526	331	331	336	nein	864,14	965,70	997,85	360,26	36,10	1.661.035,00	1.088,49	10.873.527,97
58050	7	Felde	4.612.497,00	4.426.907,00	185.590,00	0,00	ja	0,35	4.474.408,00	4.045.265,00	ja	988.119,00	1.424.083,00	2 141	332	332	336	ja	1.076,78	916,66	1.156,54	373,10	32,26	2.563.000,00	1.197,10	12.224.985,19
58093	7	Krummwisch	1.111.066,00	967.511,00	143.555,00	0,00	ja	1,16	998.117,00	804.832,00	ja	24.564,00	28.957,00	699	331	331	333	nein	870,44	913,89	1.014,51	352,36	34,73	0,00	0,00	1.982.918,63
58104	7	Meisdorf	6.301.932,00	5.341.300,00	960.632,00	0,00	ja	0,40	5.670.003,00	5.878.516,00	nein	437.843,00	428.264,00	1 853	320	320	330	nein	1.596,71	965,70	2.563,90	455,86	17,78	1.903.578,00	1.027,30	18.495.816,12
58126	7	Ottendorf	1.429.495,00	1.558.062,00	-128.567,00	8,99	nein	1,15	1.325.099,00	1.270.157,00	ja	16.775,00	616.869,00	942	330	332	336	ja	1.052,63	913,89	1.052,63	341,51	32,44	0,00	0,00	7.652.639,70
58130	7	Quarnbek	3.097.626,00	2.751.421,00	346.205,00	0,00	ja	0,47	2.799.310,00	2.502.521,00	ja	174.789,00	110.935,00	1 754	390	390	370	ja	877,31	965,70	952,68	351,55	36,90	0,00	0,00	5.193.219,40
58171	7	Westensee	2.204.300,00	2.271.000,00	-66.700,00	3,03	nein	1,06	2.161.700,00	2.061.500,00	ja	0,00	45.000,00	1 615	370	390	370	ja	864,46	965,70	855,67	345,57	40,39	2.017.000,00	1.248,92	7.083.107,04
58037	9	Dänischenhagen	6.786.281,00	6.205.453,00	580.828,00	0,00	ja	10,68	6.766.213,00	5.850.269,00	ja	99.293,00	985.494,00	3 879	450	450	380	ja	1.016,29	954,95	1.183,86	368,35	31,11	2.149.699,00	554,19	
58116	9	Noer	1.515.115,00	1.577.646,00	-62.531,00	4,13	nein	15,52	1.960.750,00	1.617.733,00	nein	2.708,00	203.644,00	852	340	340	310	nein	780,22	913,89	815,84	342,11	41,93	462.652,00	543,02	
58150	9	Schwedeneck	4.231.683,00	4.288.080,00	-56.397,00	1,33	nein	17,96	4.669.453,00	4.752.088,00	nein	19.156,00	330.233,00	2 807	420	420	380	ja	869,06	916,66	974,48	355,97	36,53	1.278.767,00	455,56	7.228.136,91
58157	9	Strande	2.779.140,00	2.752.174,00	26.966,00	0,00	nein	8,91	3.305.481,00	2.898.599,00	nein	913.884,00	1.276.643,00	1 476	390	390	275	nein	1.233,93	965,70	1.409,25	392,42	26,38	3.097.548,00	2.098,61	9.468.960,52
58051	10	Felm	2.088.047,00	2.096.659,00	-8.612,00	0,41	nein	0,38	1.989.460,00	1.853.586,00	ja	253.605,00	84.335,00	1 196	330	330	310	nein	809,09	965,70	802,12	342,13	42,65	505.503,00	422,66	8.022.115,42
58058	10	Gettorf	16.728.344,00	15.504.651,00	1.223.693,00	0,00	nein	0,64	15.365.738,00	13.312.754,00	ja	889.091,00	1.238.889,00	7 538	320	370	360	nein	955,88	974,32	1.077,33	354,11	32,87	6.394.830,00	848,35	53.493.320,24
58096	10	Lindau	2.328.160,00	2.340.041,00	-11.881,00	0,51	nein	0,49	2.045.833,00	1.986.172,00	nein	798.158,00	561.004,00	1 361	330	330	310	nein	687,86	965,70	685,22	335,80	49,01	1.143.492,00	840,19	10.632.000,00
58110	10	Neudorf-Bornstein	2.402.363,00	1.997.545,00	404.818,00	0,00	nein	0,85	1.462.778,00	1.312.494,00	nein	1.384.122,00	1.261.079,00	1 071	330	330	310	nein	888,44	965,70	913,09	355,95	38,98	1.434.000,00	1.338,94	5.232.760,02
58112	10	Neuwittenbek	2.159.612,00	1.925.416,00	234.196,00	0,00	nein	0,22	2.015.798,00	1.735.542,00	ja	26.924,00	309.990,00	1 120	330	330	310	nein	920,13	965,70	990,43	368,39	37,19	548.305,00	489,56	5.884.782,04
58121	10	Osdorf	4.620.805,00	5.319.722,00	-698.917,00	15,13	nein	0,41	4.103.778,00	4.488.817,00	nein	1.511.854,00	3.243.624,00	2 485	330	330	330	nein	884,04	916,66	880,78	335,27	38,07	2.734.715,00	1.100,49	16.999.266,98
58142	10	Schinkel	1.389.920,00	1.783.125,00	-393.205,00	28,29	nein	0,29	1.335.202,00	1.617.029,00	nein	725.259,00	413.826,00	1 004	330	330	310	nein	720,22	965,70	737,99	350,78	47,53	1.012.559,00	1.008,52	5.358.985,57
58165	10	Tüttendorf	2.240.591,00	2.204.860,00	35.731,00	0,00	ja	0,33	2.074.940,00	1.942.958,00	ja	11.407,00	107.507,00	1 222	330	330	310	nein	847,22	965,70	968,27	360,01	37,18	281.900,00	230,69	9.503.869,73
58026	11	Bovenau	2.603.976,00	2.072.136,00	531.840,00	0,00	ja	0,27	2.608.508,00	1.971.905,00	ja	332.389,00	300.820,00	1 101	350	350	350	ja	1.497,62	965,70	2.036,75	440,33	21,62	67.000,00	60,85	
58073	11	Haßmoor	303.932,00	331.298,00	-27.366,00	9,00	nein	0,35	319.573,00	286.954,00	nein	14.618,00	87.940,00	255	332	332	336	ja	758,68	913,89	736,11	350,27	47,58	427.000,00	1.674,51	
58122	11	Ostenfeld (RD)	889.463,00	714.739,00	174.724,00	0,00	nein	0,67	904.779,00	681.678,00	ja	25.228,00	16.763,00	589	320	320	340	nein	766,00	913,89	962,26	336,95	35,02	550.000,00	933,79	
58124	11	Osterrönfeld	10.222.511,00	9.108.707,00	1.113.804,00	0,00	ja	0,63	7.687.742,00	11.589.746,00	nein	133.615,00	1.119.642,00	5 100	335	335	345	ja	1.775,19	974,32	1.198,55	462,43	38,58	0,00	0,00	
58132	11	Rade b. RD	246.799,00	220.727,00	26.072,00	0,00	ja	1,80	250.392,00	207.671,00	ja	12.394,00	28.794,00	203	260	260	310	nein	721,50	913,89	627,00	332,47	53,03	0,00	0,00	
58140	11	Schacht-Audorf	9.108.376,00	8.329.639,00	778.737,00	0,00	ja	0,95	9.303.253,00	7.995.528,00	ja	679.617,00	624.884,00	4 770	325	325	336	nein	1.386,59	954,95	1.186,65	415,62	35,02	586.000,00	122,85	
58146	11	Schüldorf	1.171.643,00	1.142.485,00	29.158,00	0,00	ja	0,72	1.200.495,00	1.020.585,00	ja	3.823,00	84.442,00	749	330	330	345	nein	665,70	913,89	902,60	343,36	38,04	1.125.000,00	1.502,00	
58019	12	Bönnhusen	435.400,00	452.200,00	-16.800,00	3,86	nein	13,11	407.600,00	404.200,00	nein	500.000,00	502.500,00	300	332	332	310	nein	806,01	913,89	792,00	335,67	42,38	775.000,00	2.583,33	
58053	12	Flintbek	15.750.300,00	16.924.000,00	-1.173.700,00	7,45	nein	0,51	15.400.500,00	15.514.700,00	nein	3.748.400,00	5.100.400,00	7 193	340	340	350	ja	924,07	974,32	977,38	361,73	37,01	18.420.000,00	2.560,82	
58145	12	Schönhorst	397.600,00	460.000,00	-62.400,00	15,69	nein	8,85	392.100,00	421.200,00	nein	548.400,00	548.000,00	294	332	332	310	nein	956,44	913,89	882,65	379,93	43,04	701.000,00	2.384,35	
58160	12	Teichelsdorf	205.100,00	243.600,00	-38.500,00	18,77	nein	0,41	203.800,00	221.800,00	nein	248.500,00	248.500,00	144	332	332	310	nein	845,48	913,89	825,00	350,69	42,51	699.000,00	4.854,17	
58003	13	Alt Duvenstedt	2.694.800,00	2.766.800,00	-72.000,00	2,67	nein	0,92	2.613.200,00	2.375.500,00	ja	136.600,00	183.700,00	1 899	280	280	320	nein	742,33	965,70	728,75	343,50	47,14	555.000,00	292,26	8.387.324,73
58054	13	Fockbek	14.868.800,00	12.982.600,00	1.886.200,00	0,00	ja	4,20	14.528.100,00	12.177.300,00	ja	3.049.300,00	7.260.000,00	6 215	290	290	310	nein	1.138,42	974,32	1.140,37	376,19	32,99	768.000,00	123,57	37.

58175	15	Ahlefeld-Bistensee	779.100,00	763.200,00	15.900,00	0,00	ja	0,50	766.600,00	664.600,00	ja	558.900,00	537.200,00	478	360	360	360	nein	783,21	913,89	786,61	353,14	44,89	742.000,00	1.552,30	2.524.266,35
58031	16	Brinjahne	136.800,00	126.100,00	10.700,00	0,00	ja	0,00	136.100,00	119.300,00	ja	0,00	6.500,00	105	260	260	310	nein	769,98	913,89	814,29	380,95	46,78	100.000,00	952,38	394.471,48
58048	16	Embühren	249.200,00	225.500,00	23.700,00	0,00	ja	0,00	247.300,00	217.800,00	ja	0,00	400,00	208	320	320	310	nein	683,57	913,89	662,50	326,92	49,35	0,00	0,00	341.212,61
58068	16	Haale	641.900,00	695.300,00	-53.400,00	8,32	nein	0,00	637.300,00	661.400,00	nein	200.000,00	228.800,00	517	300	300	310	nein	585,43	913,89	551,06	319,15	57,92	272.600,00	527,27	1.140.924,57
58071	16	Hamweddel	615.100,00	595.400,00	19.700,00	0,00	ja	0,00	598.400,00	560.200,00	ja	22.000,00	2.500,00	451	260	260	310	nein	770,66	913,89	676,27	321,51	47,54	0,00	0,00	1.223.596,04
58075	16	Hörsten	71.200,00	118.500,00	-47.300,00	66,43	nein	0,00	67.000,00	97.900,00	nein	0,00	0,00	52	250	250	300	nein	1.828,60	913,89	1.040,38	557,69	53,60	0,00	0,00	461.950,24
58086	16	Jevenstedt	4.308.000,00	4.301.000,00	7.000,00	0,00	ja	0,00	4.274.800,00	4.073.500,00	ja	380.000,00	602.800,00	3.336	320	320	320	nein	777,40	954,95	770,08	350,72	45,54	4.148.364,00	1.243,51	9.645.933,56
58101	16	Luhnstedt	540.600,00	606.100,00	-65.500,00	12,12	nein	0,00	526.300,00	556.500,00	nein	0,00	22.000,00	394	330	330	330	nein	668,13	913,89	707,36	314,72	44,49	185.000,00	469,54	1.341.734,07
58148	16	Schülpe b. RD	1.472.900,00	1.471.600,00	1.300,00	0,00	ja	0,00	1.440.700,00	1.380.200,00	ja	9.900,00	36.200,00	1.113	300	300	310	nein	870,78	965,70	860,29	345,91	40,21	274.002,00	246,18	3.902.701,43
58155	16	Stafstedt	528.900,00	558.600,00	-29.700,00	5,62	nein	0,00	515.700,00	498.000,00	ja	0,00	3.000,00	373	320	320	320	nein	752,58	913,89	754,69	308,31	40,85	439.900,00	1.179,36	1.688.844,63
58172	16	Westerrönfeld	7.773.900,00	8.075.100,00	-301.200,00	3,87	nein	0,00	7.651.300,00	7.423.200,00	nein	1.531.000,00	1.767.500,00	5.008	320	360	320	nein	875,85	974,32	851,84	352,44	41,37	13.612.545,00	2.718,16	19.632.635,12
					2.794.824,00			2,03	349.653.022,00	334.982.322,00		64.697.083,00	91.694.763,00	186.454							928,35	356,92	38,45	217.267.594,00	1.165,26	742.007.434,87

42

491,78 Inv./Einw.

	2018
weniger als 1000	913,89
1.000 bis unter 2.000	965,7
2.000 bis unter 3.000	916,66
3.000 bis unter 5.000	954,95
5.000 bis unter 10.000	974,32
10.000 bis unter 20.000	1094,70
20.000 bis unter 50.000	1127,52

Finanzdaten der Stad

Ursprungshaushalte

doppischer Haushalt

Lfd. Nr.	amtersortierung	Stadt/Gemeinde	Eigen-kapital am 31.12.2017 in 	EK-Quote am 31.12.2017 in %	Allgemeine Rucklage 31.12.2017 in 	Ergebnisrucklage 31.12.2017 in 	Jahresfehl-betrag (-) / Jahres-uberschuss 31.12.2017 in 	Ergebnis-rucklage in % der allgem. R. 31.12.2017	Steueraufkommen gesamt	Kreisumlage gesamt
58135	1	Rendsburg, Stadt		#DIV/0!				#DIV/0!	27.947.847,00	10.409.262,84
58043	2	Eckernforde, Stadt	65.698.000,00	52,46	54.135.000,00	11.563.000,00	3.840.480,00	21,36	20.719.925,47	7.728.269,02
58034	3	Budelsdorf, Stadt	46.813.521,68	53,79	37.466.532,61	8.398.495,33	890.635,77	22,42	16.790.287,50	4.480.411,50
58005	4	Altenholz	31.484.593,09	42,83	23.672.626,38	7.811.966,71	0,00	33,00	10.224.804,54	3.612.366,84
58092	5	Kronshagen	54.385.794,72	58,84	42.572.491,97	7.040.918,15	2.547.337,62	16,54	14.621.268,15	4.402.322,73
58001	7	Achterwehr	2.199.966,64	62,37	1.850.555,77	169.773,13	179.637,74	9,17	994.302,40	358.602,40
58028	7	Bredenkamp	5.792.592,53	53,27	4.605.682,60	664.959,17	79.880,51	14,44	1.522.719,10	549.756,76
58050	7	Felde	6.023.458,03	49,27	5.360.673,54	522.347,00	-159.562,51	9,74	2.476.152,14	798.807,10
58093	7	Krummweh	1.343.769,74	67,77	1.094.854,88	192.576,25	56.338,61	17,59	709.142,49	246.299,64
58104	7	Meisdorf	9.831.368,48	53,15	6.716.555,15	1.018.095,87	2.068.265,54	15,16	4.750.906,70	844.708,58
58126	7	Ottendorf	5.070.248,97	66,25	2.868.843,40	262.036,70	1.939.368,87	9,13	991.577,46	321.702,42
58130	7	Quarnbek	3.520.183,14	67,78	3.477.763,68	1.940,57	34.703,89	0,06	1.671.000,72	616.618,70
58171	7	Westensee	3.369.745,47	47,57	3.282.264,29	0,00	74.079,65	0,00	1.381.907,05	558.095,55
58037	9	Danischenhagen		#DIV/0!				#DIV/0!	4.592.192,94	1.428.829,65
58116	9	Noer		#DIV/0!				#DIV/0!	695.095,68	291.477,72
58150	9	Schwedeneck	4.505.226,58	62,33	3.899.681,80	559.322,47	46.222,31	14,34	2.735.365,36	999.207,79
58157	9	Strande	5.528.030,37	58,38	4.303.303,39	1.009.139,15	215.587,83	23,45	2.080.053,00	579.211,92
58051	10	Felm	3.887.430,48	48,46	3.494.315,05	504.777,79	-111.662,36	14,45	959.335,52	409.187,48
58058	10	Gettorf	24.792.965,21	46,35	15.097.083,45	5.318.881,28	4.377.000,48	35,23	8.120.913,54	2.669.281,18
58096	10	Lindau	4.203.514,39	39,54	3.315.200,07	790.622,11	97.692,21	23,85	932.584,42	457.023,80
58110	10	Neudorf-Bornstein	2.668.442,60	50,99	2.414.672,69	218.574,98	35.194,93	9,05	977.919,39	381.222,45
58112	10	Neuwittenbek	3.117.991,93	52,98	2.621.847,70	356.966,11	139.178,12	13,62	1.109.281,60	412.596,80
58121	10	Osdorf	6.713.409,80	39,49	4.084.223,10	281.681,80	2.347.505,00	6,90	2.188.738,30	833.145,95
58142	10	Schinkel	2.496.461,39	46,58	1.961.926,02	400.223,03	134.312,34	20,40	740.941,96	352.183,12
58165	10	Tuttendorf	4.281.775,50	45,05	3.315.024,09	803.943,75	162.807,66	24,25	1.183.225,94	439.932,22
58026	11	Bovenau		#DIV/0!				#DIV/0!	2.242.461,75	484.803,33
58073	11	Hamoor		#DIV/0!				#DIV/0!	187.708,05	89.318,85
58122	11	Ostenfeld (RD)		#DIV/0!				#DIV/0!	566.771,14	198.463,55
58124	11	Osterronfeld		#DIV/0!				#DIV/0!	6.112.605,00	2.358.393,00
58132	11	Rade b. RD		#DIV/0!				#DIV/0!	127.281,00	67.491,41
58140	11	Schacht-Audorf		#DIV/0!				#DIV/0!	5.660.320,50	1.982.507,40
58146	11	Schuldorf		#DIV/0!				#DIV/0!	676.047,40	257.176,64
58019	12	Bohnhusen		#DIV/0!				#DIV/0!	237.600,00	100.701,00
58053	12	Flintbek		#DIV/0!				#DIV/0!	7.030.294,34	2.601.923,89
58145	12	Schonhorst		#DIV/0!				#DIV/0!	259.499,10	111.699,42
58160	12	Techelsdorf		#DIV/0!				#DIV/0!	118.800,00	50.499,36
58003	13	Alt Duvenstedt	5.990.272,97	71,42	5.768.385,96	188.849,32	33.037,69	3,27	1.383.896,25	652.306,50
58054	13	Fockbek	17.714.386,51	46,86	15.993.482,39	888.669,48	832.234,64	5,56	7.087.399,55	2.338.020,85
58118	13	Nubbel	2.779.196,11	62,38	2.221.610,70	174.975,20	382.610,21	7,88	1.252.502,46	524.093,22
58136	13	Rickert		#DIV/0!				#DIV/0!	799.903,44	367.198,65
58010	14	Bargstall	235.075,91	44,13	178.799,65	33.216,74	23.059,52	18,58	103.900,44	47.999,36
58029	14	Breiholz	2.066.528,64	69,72	1.673.157,24	239.041,62	154.329,78	14,29	1.024.901,43	459.995,13
58036	14	Christiansholm	667.359,80	50,95	522.232,97	122.052,91	23.073,92	23,37	155.299,92	74.699,64
58047	14	Elsdorf-Westerm.	1.813.539,71	40,84	1.194.950,44	318.148,45	300.440,82	26,62	1.250.896,00	531.808,00
58055	14	Friedrichsgraben	130.115,26	85,17	89.813,31	30.084,93	10.217,02	33,50	19.899,90	14.300,10
58056	14	Friedrichsholm	530.263,82	62,80	310.619,78	135.763,23	83.880,81	43,71	208.400,24	140.700,16
58070	14	Hamdorf	2.243.794,51	72,06	1.580.151,38	498.643,72	164.999,41	31,56	1.047.998,34	445.101,84
58078	14	Hohn	5.009.154,86	50,15	3.048.410,62	1.005.975,51	944.969,33	33,00	2.371.595,20	870.106,90
58089	14	Konigshugel	315.567,43	77,62	263.944,10	31.815,49	19.807,84	12,05	91.840,68	53.099,58
58097	14	Lohe-Fohrden	2.259.165,37	83,58	1.835.917,23	414.564,49	8.683,65	22,58	473.000,64	163.000,48
58129	14	Prinzenmoor	581.517,94	59,69	370.848,30	151.144,49	59.525,15	40,76	109.999,68	58.000,32
58154	14	Sophienhamm	1.199.445,08	93,71	806.831,02	327.226,76	65.387,30	40,56	180.101,20	105.000,08
58008	15	Ascheffel	2.530.358,83	55,21	2.126.566,84	329.061,07	74.730,92	15,47	698.803,65	338.803,08
58024	15	Borgstedt		#DIV/0!				#DIV/0!	1.654.600,64	646.894,08
58030	15	Brekendorf	2.416.008,15	60,67	2.242.573,63	239.305,50	-65.870,98	10,67	676.903,48	334.799,06
58035	15	Bunsdorf	1.179.225,15	41,89	1.263.134,59	0,00	-4.076,41	0,00	478.301,10	219.000,66
58039	15	Damendorf	785.914,44	48,58	613.262,87	63.684,71	108.966,86	10,38	370.300,35	152.400,45
58066	15	Gro Wittensee	2.942.032,01	39,79	2.333.167,76	316.778,53	271.298,99	13,58	1.029.194,04	422.600,16
58069	15	Haby	1.305.299,13	51,71	1.098.882,55	193.135,86	13.280,72	17,58	450.502,04	192.802,24
58080	15	Holtsee	3.566.350,26	40,36	2.482.806,14	620.701,54	462.842,58	25,00	1.721.994,44	472.999,78
58081	15	Holzunge	1.019.529,77	58,73	973.113,69	22.783,41	23.632,67	2,34	310.998,69	122.500,71
58083	15	Hutten	357.061,37	74,30	316.451,41	35.484,66	5.125,30	11,21	143.999,74	71.699,90
58088	15	Klein Wittensee		#DIV/0!				#DIV/0!	162.100,58	65.800,92
58111	15	Neu Duvenstedt	364.686,37	87,28	364.814,65	0,00	1.485,38	0,00	80.299,92	43.500,09
58123	15	Osterby		#DIV/0!				#DIV/0!	689.200,86	333.203,93
58127	15	Owschlag		#DIV/0!				#DIV/0!	3.138.112,20	1.294.184,16
58152	15	Sehestedt	5.666.970,36	63,65	4.893.585,76	495.543,81	277.840,79	10,13	2.001.001,60	284.003,20

58175	15	Ahlefeld-Bistensee	1.131.278,97	44,82	914.088,06	178.930,04	38.260,87	19,57	375.999,58	168.800,92
58031	16	Brinjahe	392.667,24	99,54	279.825,76	69.956,44	42.885,04	25,00	85.500,45	39.999,75
58048	16	Embühren	324.868,45	95,21	264.774,95	66.193,74	-6.100,24	25,00	137.800,00	67.999,36
58068	16	Haale	950.365,68	83,30	850.295,41	91.028,07	9.042,20	10,71	284.898,02	165.000,55
58071	16	Hamweddel	862.900,66	70,52	674.445,12	168.611,28	19.844,26	25,00	304.997,77	145.001,01
58075	16	Hörsten	367.028,17	79,45	408.184,61	0,00	19.148,72	0,00	54.099,76	28.999,88
58086	16	Jevenstedt	4.761.600,33	49,36	3.938.125,65	818.336,97	5.137,71	20,78	2.568.986,88	1.170.001,92
58101	16	Luhnstedt	900.966,46	67,15	264.711,94	23.692,65	75.771,86	8,95	278.699,84	123.999,68
58148	16	Schülpe b. RD	2.113.721,51	54,16	1.579.143,09	394.785,77	139.792,65	25,00	957.502,77	384.997,83
58155	16	Stafstedt	707.204,04	41,88	195.476,40	0,00	-25.062,37	0,00	281.499,37	114.999,63
58172	16	Westerrönfeld	9.571.032,83	48,75	7.835.528,08	627.026,35	198.396,11	8,00	4.266.014,72	1.765.019,52
			385.480.944,84	51,95	303.383.235,68	57.205.454,09	23.787.634,93	18,86	195.100.724,51	68.498.945,29

Finanzdaten der Städte und Gemeinden des Kreises Rendsburg-Eckernförde 2020

Ursprungshaushalte
doppischer Haushalt

Lfd. Nr.	Ämterortierung	Stadt/Gemeinde	Erträge in €	Aufwendungen in €	Überschuss / Fehlbetrag im Ergebnisplan in €	Fehlbetrag in % zu Erträge	Haushaltsausgleich erreicht ja/nein	Anteil freiwillige Leistungen an Aufwendungen in %	Einzahlungen aus Verwaltungstätigkeit in €	Auszahlungen aus Verwaltungstätigkeit in €	Saldo f.d. Einz./Ausz. ist größer als Tilgung	Einzahlungen aus Inv. in €	Auszahlungen aus Inv. in €	Einwohner Stand 31.03.2019	Realsteuer- hebesätze			Nivellierungssatz (Grundsteuer A) erreicht ja/nein	Nivellierungssatz (Grundsteuer B) erreicht ja/nein	Nivellierungssatz (Gewerbesteuer) erreicht ja/nein	Steuerkraft -€-		Steueraufkommen je Einw.	Kreisumlage je Einw.	Abschöpfungsquote Kreisumlage vs. Steueraufkommen in %
															Grundsteuer A	Grundsteuer B	Gewerbesteuer				je EW	Landesdurchschnitt			
58135	1	Rendsburg, Stadt	61.733.500,00	65.399.800,00	-3.666.300,00	5,94	nein	0,68	60.976.100,00	61.259.900,00	nein	9.975.300,00	14.115.800,00	28 716	380	425	380	ja	ja	ja	1.074,29	1.127,52	1.200,88	381,50	31,77
58043	2	Eckernförde, Stadt	47.847.500,00	45.127.100,00	2.720.400,00	0,00	ja	1,14	46.088.900,00	40.094.400,00	ja	6.458.100,00	12.452.600,00	21 877	370	390	370	ja	ja	ja	914,86	1.127,52	974,75	353,26	36,24
58034	3	Büdelndorf, Stadt	24.134.700,00	24.656.700,00	-522.000,00	2,16	nein	3,50	23.505.100,00	21.185.300,00	nein	6.074.100,00	8.551.200,00	10 350	320	380	370	nein	ja	ja	1.097,11	1.094,70	1.558,23	383,62	24,62
58005	4	Altenholz	21.095.900,00	22.804.600,00	-1.708.700,00	8,10	nein	0,27	20.438.400,00	20.438.400,00	nein	4.180.600,00	4.951.900,00	9 969	370	450	370	ja	ja	ja	955,80	974,32	1.021,07	370,46	36,28
58092	5	Kronshagen	24.830.300,00	26.020.100,00	-1.189.800,00	4,79	nein	8,21	23.857.000,00	23.164.200,00	nein	3.894.000,00	5.768.000,00	11 853	380	380	380	ja	ja	ja	1.088,34	1.094,70	1.058,55	382,99	36,18
58001	7	Achterwehr	1.763.600,00	1.869.500,00	-105.900,00	6,00	nein	0,74	1.735.200,00	1.769.900,00	nein	160.000,00	258.800,00	1 040	370	390	370	ja	ja	ja	918,85	965,70	909,13	367,12	40,38
58028	7	Bredenk	2.470.600,00	2.760.700,00	-290.100,00	11,74	nein	0,52	2.314.800,00	2.406.100,00	nein	0,00	363.700,00	1 526	339	339	336	ja	ja	ja	953,01	965,70	971,17	371,10	38,21
58050	7	Felde	4.622.200,00	4.891.800,00	-269.600,00	5,83	nein	0,50	4.478.200,00	4.478.200,00	nein	816.000,00	1.384.800,00	2 141	339	339	336	ja	ja	ja	1.081,64	916,66	1.113,59	384,26	34,51
58093	7	Krummwisch	868.700,00	1.087.100,00	-218.400,00	25,14	nein	0,98	848.600,00	1.040.600,00	nein	0,00	24.400,00	699	339	339	333	ja	ja	nein	983,12	913,89	871,67	373,25	42,82
58104	7	Meisdorf	5.035.700,00	5.792.500,00	-756.800,00	15,03	nein	0,39	4.193.200,00	5.922.300,00	nein	498.000,00	3.390.100,00	1 853	320	320	330	nein	nein	nein	2.264,59	965,70	1.641,50	572,80	34,89
58126	7	Ottendorf	1.379.900,00	1.634.000,00	-254.100,00	18,41	nein	1,29	1.464.000,00	1.464.000,00	nein	1.337.800,00	220.100,00	942	380	380	380	ja	ja	ja	1.020,20	913,89	1.004,56	376,54	37,48
58130	7	Quarnbek	2.906.800,00	3.058.000,00	-151.200,00	5,20	nein	0,47	2.805.300,00	2.856.600,00	nein	495.000,00	696.400,00	1 754	390	390	370	ja	ja	ja	906,48	965,70	875,14	365,96	41,82
58171	7	Westensee	2.301.200,00	2.419.800,00	-118.600,00	5,15	nein	0,96	2.260.500,00	2.189.200,00	ja	0,00	137.900,00	1 615	370	390	370	ja	ja	ja	885,06	965,70	883,41	363,96	41,20
58037	9	Dänischenhagen	6.780.200,00	6.751.900,00	28.300,00	0,00	ja	12,52	6.413.600,00	6.193.700,00	ja	2.048.900,00	2.674.200,00	3 879	450	450	380	ja	ja	ja	1.035,51	954,95	1.136,22	381,13	33,54
58116	9	Noer	1.655.300,00	1.647.400,00	7.900,00	0,00	ja	9,29	1.502.100,00	1.489.700,00	nein	110.000,00	601.400,00	852	340	340	310	ja	ja	nein	815,84	913,89	793,66	346,71	43,68
58150	9	Schwedeneck	4.401.400,00	4.747.300,00	-345.900,00	7,86	nein	18,14	4.355.000,00	4.603.700,00	nein	2.670.000,00	2.848.400,00	2 807	420	420	380	ja	ja	ja	897,87	916,66	984,40	367,47	37,33
58157	9	Strande	2.662.200,00	2.950.200,00	-288.000,00	10,82	nein	7,38	2.611.600,00	2.734.900,00	nein	1.291.000,00	1.582.400,00	1 476	390	390	275	ja	ja	nein	1.386,96	965,70	1.365,51	427,44	31,30
58051	10	Felm	2.131.700,00	2.306.800,00	-175.100,00	8,21	nein	0,38	2.096.400,00	2.070.900,00	nein	2.000,00	316.100,00	1 196	330	330	310	nein	nein	nein	837,67	965,70	789,63	359,62	45,54
58058	10	Gettorf	17.411.200,00	16.685.700,00	725.500,00	0,00	ja	0,51	16.692.600,00	14.896.600,00	ja	2.962.200,00	4.476.800,00	7 538	320	370	360	nein	ja	ja	981,70	974,32	744,23	372,91	50,11
58096	10	Lindau	2.629.300,00	2.587.300,00	42.000,00	0,00	ja	0,69	2.217.300,00	2.278.300,00	nein	2.569.000,00	1.456.600,00	1 361	330	330	310	nein	nein	nein	697,44	965,70	677,59	346,44	51,13
58110	10	Neudorf-Bornstein	1.919.500,00	1.833.600,00	85.900,00	0,00	ja	1,55	1.672.800,00	1.608.600,00	nein	493.900,00	655.200,00	1 071	330	330	310	nein	nein	nein	883,88	965,70	883,47	365,55	41,38
58112	10	Neuwittenbek	2.133.500,00	2.242.300,00	-108.800,00	5,10	nein	0,32	2.103.200,00	2.057.300,00	ja	2.080.100,00	2.493.400,00	1 120	330	330	310	nein	nein	nein	974,68	965,70	987,68	380,89	38,56
58121	10	Osdorf	4.926.900,00	5.476.800,00	-549.900,00	11,16	nein	0,36	4.819.000,00	4.967.200,00	nein	470.200,00	965.400,00	2 485	330	330	330	nein	nein	nein	842,22	916,66	851,07	359,92	42,29
58142	10	Schinkel	1.902.000,00	1.875.300,00	26.700,00	0,00	ja	0,33	1.482.200,00	1.684.000,00	nein	1.451.800,00	1.570.900,00	1 004	330	330	310	nein	nein	nein	749,44	965,70	732,27	359,66	49,12
58165	10	Tüttendorf	2.312.400,00	2.474.500,00	-162.100,00	7,01	nein	0,29	2.220.900,00	2.224.300,00	nein	288.900,00	994.800,00	1 222	330	330	310	nein	nein	nein	968,23	965,70	910,15	381,18	41,88
58026	11	Bovenau	1.847.200,00	1.890.200,00	-43.000,00	2,33	nein	0,30	1.823.600,00	1.692.900,00	ja	1.700.000,00	2.147.600,00	1 101	350	350	350	ja	ja	ja	1.330,69	965,70	1.345,59	409,26	30,41
58073	11	Haßmoor	319.900,00	382.000,00	-62.100,00	19,41	nein	0,73	313.100,00	322.100,00	nein	16.700,00	43.700,00	255	335	335	336	nein	nein	ja	797,73	913,89	746,27	362,75	48,61
58122	11	Ostenfeld (RD)	825.900,00	874.100,00	-48.200,00	5,84	ja	0,57	800.500,00	790.200,00	ja	16.000,00	33.300,00	589	320	320	340	nein	nein	ja	887,25	913,89	762,82	364,18	47,74
58124	11	Osterrönfeld	7.030.200,00	8.989.200,00	-1.959.000,00	27,87	nein	0,64	7.085.500,00	8.706.800,00	nein	40.100,00	3.047.000,00	5 100	335	335	345	nein	nein	ja	1.564,30	974,32	1.196,90	462,75	38,66
58132	11	Rade b. RD	309.700,00	877.600,00	-567.900,00	183,37	nein	0,47	302.100,00	852.800,00	nein	0,00	14.400,00	203	260	260	310	nein	nein	nein	781,21	913,89	659,61	354,68	53,77
58140	11	Schacht-Audorf	8.569.400,00	8.919.300,00	-349.900,00	4,08	nein	0,89	8.786.500,00	8.114.200,00	ja	360.100,00	1.153.500,00	4 770	339	339	336	ja	ja	ja	1.118,87	954,95	1.236,52	385,66	31,19
58146	11	Schülldorf	1.031.500,00	1.210.100,00	-178.600,00	17,31	nein	0,69	1.014.500,00	1.054.600,00	nein	13.500,00	55.300,00	749	330	330	345	nein	nein	ja	799,90	913,89	707,34	365,02	51,60
58019	12	Bönnhusen	418.100,00	493.800,00	-75.700,00	18,11	nein	14,18	414.400,00	447.300,00	nein	0,00	53.700,00	300	339	339	310	ja	ja	nein	793,11	913,89	752,00	355,33	47,25
58053	12	Flintbek	16.440.000,00	17.436.900,00	-996.400,00	6,06	nein	0,38	16.128.000,00	16.083.100,00	nein	4.002.900,00	6.818.900,00	7 193	450	450	380	ja	ja	ja	964,76	974,32	1.014,22	374,39	36,91
58145	12	Schönhorst	399.200,00	459.500,00	-60.300,00	15,11	nein	6,49	393.700,00	420.700,00	nein	0,00	45.000,00	294	339	339	310	ja	ja	nein	875,19	913,89	878,57	379,93	43,24
58160	12	Techelsdorf	480.500,00	265.700,00	214.800,00	0,00	ja	2,75	222.400,00	241.800,00	nein	0,00	14.300,00	144	339	339	310	ja	ja	nein	826,95	913,89	759,83	359,03	47,25
58003	13	Alt Duvenstedt	2.774.700,00	2.935.100,00	-160.400,00	5,78	nein	0,64	3.413.000,00	2.728.600,00	ja	22.400,00	474.200,00	1 899	280	280	320	nein	nein	nein	758,73	965,70	735,76	358,45	48,72
58054	13	Fockbek	14.246.600,00	13.855.300,00	391.300,00	0,00	ja	3,98	13.900.000,00	12.895.900,00	ja	2.002.700,00	3.409.200,00	6 215	290	290	310	nein	nein	nein	1.344,98	974,32	1.272,94	412,18	32,38
58118	13	Nübbel	1.981.800,00	2.312.100,00	-330.300,00	16,67	nein	10,54	1.902.100,00	2.123.800,00	nein	99.500,00	608.700,00	1 566	330	300	330	nein	nein	nein	811,08	965,70	761,11	357,02	46,91
58136	13	Rickert	1.644.400,00	1.491.700,00	152.700,00	0,00	ja	3,25	1.565.800,00	1.292.600,00	ja	12.400,00	65.200,00	1 029	250	250	300	nein	nein	nein	868,34	965,70	885,03	343,05	38,76
58010	14	Bargstall	202.600,00	192.900,00	9.700,00	0,00	ja	0,73	264.100,00	167.500,00	ja	754.000,00	772.500,00	148	320	320	320	nein	nein	nein	736,61	913,89	657,43	358,11	54,47
58029	14	Breiholz	1.992.000,00	1.827.800,00	164.200,00	0,00	ja	0,91	1.964.000,																

58175	15	Ahlefeld-Bistensee	791.700,00	849.800,00	-58.100,00	7,34	nein	0,48	779.000,00	774.800,00	nein	8.500,00	140.700,00	478	360	360	360	ja	ja	ja	798,56	913,89	806,69	360,46	44,68
58031	16	Brinjahe	151.400,00	126.100,00	25.300,00	0,00	ja	0,00	150.700,00	119.900,00	ja	0,00	5.300,00	105	260	260	310	nein	nein	nein	791,33	913,89	815,24	384,76	47,20
58048	16	Embühren	249.000,00	216.100,00	32.900,00	0,00	ja	0,00	247.100,00	208.000,00	ja	0,00	400,00	208	320	320	310	nein	nein	nein	688,63	913,89	667,31	346,15	51,87
58068	16	Haale	689.600,00	715.800,00	-26.200,00	3,80	nein	0,00	685.000,00	680.000,00	ja	372.100,00	381.000,00	517	300	300	310	nein	nein	nein	587,11	913,89	569,83	341,78	59,98
58071	16	Hamweddel	763.500,00	760.600,00	2.900,00	0,00	ja	0,00	746.800,00	728.700,00	ja	0,00	32.300,00	451	260	260	310	nein	nein	nein	818,89	913,89	719,51	357,43	49,68
58075	16	Hörsten	82.500,00	70.500,00	12.000,00	0,00	ja	0,00	78.300,00	49.900,00	ja	0,00	0,00	52	250	250	300	nein	nein	nein	1.191,81	913,89	1.175,00	392,31	33,39
58086	16	Jevenstedt	4.339.100,00	4.338.200,00	900,00	0,00	ja	0,00	4.303.900,00	4.053.200,00	ja	525.000,00	1.027.400,00	3.336	320	320	320	nein	nein	nein	826,98	954,95	818,65	360,61	44,05
58101	16	Luhnstedt	541.700,00	540.400,00	1.300,00	0,00	ja	0,00	537.100,00	490.500,00	ja	0,00	166.500,00	394	330	330	330	nein	nein	nein	724,66	913,89	707,36	348,98	49,34
58148	16	Schülp b. RD	1.582.900,00	1.453.300,00	129.600,00	0,00	ja	0,00	1.528.400,00	1.334.700,00	ja	0,00	10.600,00	1.113	300	300	310	nein	nein	nein	901,95	965,70	845,01	365,68	43,28
58155	16	Stafstedt	571.500,00	563.200,00	8.300,00	0,00	ja	0,00	543.800,00	502.700,00	ja	1.400,00	33.700,00	373	320	320	320	nein	nein	nein	762,14	913,89	740,75	352,28	47,56
58172	16	Westerrönfeld	8.173.700,00	8.170.700,00	3.000,00	0,00	ja	0,00	8.065.000,00	7.508.100,00	nein	3.320.900,00	4.333.800,00	5.008	320	360	320	nein	ja	nein	947,54	974,32	928,71	369,61	39,80
					-11.160.300,00			2,02	359.901.800,00	347.980.700,00		76.481.500,00	115.800.900,00	186.454								896,54	371,40	41,43	

621,07 Inv./Einw.

	2019
weniger als 1000	913,89
1.000 bis unter 2.000	965,7
2.000 bis unter 3.000	916,66
3.000 bis unter 5.000	954,95
5.000 bis unter 10.000	974,32
10.000 bis unter 20.000	1094,70
20.000 bis unter 50.000	1127,52

Finanzdaten der Stad

Ursprungshaushalte
doppischer Haushalt

Lfd. Nr.	amtersortierung	Stadt/Gemeinde	Schulden -€- Stand: 31.12.20		Bilanzsumme 31.12.2018 in €	Eigenkapital am 31.12.2018 in €	EK-Quote am 31.12.2018 in %	Allgemeine Rucklage 31.12.2018 in €	Ergebnisrucklage 31.12.2018 in €	Jahresfehlbetrag (-) / Jahresuberschuss 31.12.2018 in €	Ergebnisrucklage in % der allgem. R. 31.12.2018	Steueraufkommen gesamt	Kreisumlage gesamt
			Gesamt	je EW									
58135	1	Rendsburg, Stadt	65.777.000,00	2.290,60							#DIV/0!	34.484.470,08	10.955.154,00
58043	2	Eckernforde, Stadt	26.288.000,00	1.201,63							#DIV/0!	21.324.605,75	7.728.269,02
58034	3	Budelsdorf, Stadt	23.409.000,00	2.261,74	86.011.030,00	46.195.405,35	53,71	37.466.532,61	9.289.131,10	-617.756,33	24,79	16.127.680,50	3.970.467,00
58005	4	Altenholz	15.471.600,00	1.551,97	75.310.555,30	31.735.026,38	42,14	23.672.626,38	8.062.400,00	250.427,47	34,06	10.179.046,83	3.693.115,74
58092	5	Kronshagen	11.922.380,00	1.005,85	91.758.220,69	55.771.700,80	60,78	42.588.619,47	9.588.255,77	1.360.406,08	22,51	12.546.993,15	4.539.580,47
58001	7	Achterwehr	500.000,00	480,77	3.478.669,04	2.331.774,39	67,03	1.850.555,77	349.410,87	54.959,11	18,88	945.495,20	381.804,80
58028	7	Bredenbek	1.536.000,00	1.006,55	10.804.333,89	5.519.267,43	51,08	5.047.752,85	744.839,68	-274.088,32	14,76	1.482.005,42	566.298,60
58050	7	Felde	3.208.000,00	1.498,37	12.040.526,82	6.121.348,40	50,84	5.660.673,54	362.784,49	47.890,37	6,41	2.384.196,19	822.700,66
58093	7	Krummwisch	157.500,00	225,32	2.085.609,92	1.399.611,42	67,11	1.094.854,88	248.914,86	55.841,68	22,73	609.297,33	260.901,75
58104	7	Meisdorf	919.000,00	495,95	20.726.169,00	12.190.885,76	58,82	7.392.006,38	2.439.362,10	2.359.517,28	33,00	3.041.699,50	1.061.398,40
58126	7	Ottendorf	123.900,00	131,53	7.240.914,48	5.422.550,91	74,89	3.812.217,27	1.258.031,70	97.301,94	33,00	946.295,52	354.700,68
58130	7	Quarmbek	318.000,00	181,30	5.209.000,00	3.577.144,19	68,67	3.483.538,68	36.644,46	56.961,05	1,05	1.534.995,56	641.893,84
58171	7	Westensee	1.968.000,00	1.218,58	7.039.780,55	3.574.573,13	50,78	3.295.665,82	74.079,65	204.827,66	2,25	1.426.707,15	587.795,40
58037	9	Danischenhagen	3.540.999,00	912,86	21.413.970,98	10.839.752,51	50,62	9.104.667,13	1.476.938,74	258.146,64	16,22	4.407.397,38	1.478.403,27
58116	9	Noer	418.352,00	491,02	6.019.928,32	3.677.865,77	61,09	2.923.865,90	696.945,84	57.054,03	23,84	676.198,32	295.396,92
58150	9	Schwedeneck	2.398.067,00	854,32	7.659.235,69	4.634.789,07	60,51	3.899.681,80	605.544,78	129.562,49	15,53	2.763.210,80	1.031.488,29
58157	9	Strande	3.804.948,00	2.577,88	9.768.960,48	5.840.330,19	59,78	4.303.303,39	1.224.726,98	312.299,82	28,46	2.015.492,76	630.901,44
58051	10	Felm	472.000,00	396,32	8.222.826,62	3.955.412,16	48,10	3.494.315,05	393.115,43	69.937,00	11,25	944.397,48	430.105,52
58058	10	Gettorf	9.781.000,00	1.297,56	52.519.408,04	26.175.885,37	49,84	18.641.327,23	6.151.637,98	1.382.920,16	33,00	5.610.005,74	2.810.995,58
58096	10	Lindau	1.543.000,00	1.133,73	10.372.211,90	3.955.413,16	38,13	3.315.200,07	888.314,32	-172.030,37	26,80	922.199,99	471.504,84
58110	10	Neudorf-Bornstein	1.340.000,00	1.251,17	5.660.647,54	2.555.002,69	45,14	2.414.672,69	188.930,00	-48.600,00	7,82	946.196,37	391.504,05
58112	10	Neuwittenbek	2.507.000,00	2.238,39	6.398.498,51	3.955.414,16	61,82	2.621.847,70	496.144,23	75.577,00	18,92	1.106.201,60	426.596,80
58121	10	Osdorf	3.020.000,00	1.215,29	17.777.922,86	7.565.056,88	42,55	5.047.676,54	1.665.733,26	851.647,08	33,00	2.114.908,95	894.401,20
58142	10	Schinkel	1.906.000,00	1.898,41	5.436.837,00	3.955.415,16	72,75	1.961.926,02	534.535,00	68.337,42	27,25	735.199,08	361.098,64
58165	10	Tuttendorf	262.000,00	214,40	9.586.074,65	4.289.606,48	44,75	3.315.024,09	966.751,41	7.830,98	29,16	1.112.203,30	465.801,96
58026	11	Bovenau	1.557.000,00	1.414,17		3.955.416,16	#DIV/0!	4.269.000,00	1.457.000,00	106.000,00	34,13	1.481.494,59	450.595,26
58073	11	Haßmoor	427.000,00	1.674,51			#DIV/0!				#DIV/0!	190.298,85	92.501,25
58122	11	Ostenfeld (RD)	550.000,00	933,79	3.504.000,00	2.502.400,00	71,42	2.223.000,00	411.000,00	-131.600,00	18,49	449.300,98	214.502,02
58124	11	Osterronfeld	0,00	0,00			#DIV/0!				#DIV/0!	6.104.190,00	2.360.025,00
58132	11	Rade b. RD	0,00	0,00			#DIV/0!				#DIV/0!	133.900,83	72.000,04
58140	11	Schacht-Audorf	529.000,00	110,90			#DIV/0!				#DIV/0!	5.898.200,40	1.839.598,20
58146	11	Schuldorf	1.115.000,00	1.488,65			#DIV/0!				#DIV/0!	529.797,66	273.399,98
58019	12	Bohnhusen	744.000,00	2.480,00	1.572.785,00	762.616,00	48,49	679.073,00	101.861,00	-18.318,00	15,00	225.600,00	106.599,00
58053	12	Flintbek	17.614.000,00	2.448,77	32.298.820,00	9.179.615,59	28,42	9.449.216,59	0,00	-269.601,00	0,00	7.295.284,46	2.692.987,27
58145	12	Schonhorst	664.000,00	2.258,50	1.158.621,00	597.584,00	51,58	510.473,00	76.571,00	10.540,00	15,00	258.299,58	111.699,42
58160	12	Techelsdorf	444.000,00	3.083,33	1.313.361,00	622.512,00	47,40	543.856,00	81.578,00	0,00	15,00	109.415,52	51.700,32
58003	13	Alt Duvenstedt	369.000,00	194,31	8.472.164,65	6.037.795,01	71,27	5.768.386,00	221.887,01	47.522,00	3,85	1.397.208,24	680.696,55
58054	13	Fockbek	686.000,00	110,38	42.208.992,24	19.462.001,28	46,11	15.993.482,39	1.720.904,12	1.747.614,77	10,76	7.911.322,10	2.561.698,70
58118	13	Nubbel	133.000,00	84,93	5.380.696,82	3.091.702,54	57,46	2.221.610,70	557.585,41	312.506,43	25,10	1.191.898,26	559.093,32
58136	13	Rickert	0,00	0,00			#DIV/0!				#DIV/0!	910.695,87	352.998,45
58010	14	Bargstall	252.000,00	1.702,70	579.806,49	261.068,27	45,03	178.799,65	56.276,26	25.992,36	31,47	97.299,64	53.000,28
58029	14	Breiholz	681.000,00	490,28	3.205.002,46	2.264.323,53	70,65	1.673.157,24	393.371,40	197.794,89	23,51	988.704,09	488.997,45
58036	14	Christiansholm	597.000,00	2.618,42	1.268.448,95	668.531,66	52,70	522.232,97	145.126,83	1.171,86	27,79	133.400,52	79.900,32
58047	14	Elsdorf-Westerm.	1.691.000,00	1.056,88	4.760.451,81	2.266.515,27	47,61	1.363.563,69	449.976,02	452.975,56	33,00	1.116.304,00	563.008,00
58055	14	Friedrichsgraben	48.500,00	1.077,78	175.971,42	143.749,33	81,69	89.813,31	40.301,95	13.634,07	44,87	19.999,80	15.399,90
58056	14	Friedrichsholm	139.000,00	327,83	955.828,55	580.239,14	60,71	310.619,78	219.644,04	49.975,32	70,71	234.298,16	144.999,52
58070	14	Hamdorf	134.000,00	104,85	3.465.584,28	2.532.329,05	73,07	1.580.151,38	663.643,13	288.534,54	42,00	997.594,02	461.997,00
58078	14	Hohn	1.811.000,00	733,20	11.369.758,74	6.647.147,53	58,46	3.048.411,00	1.950.944,84	1.647.791,69	64,00	2.355.910,70	1.069.806,40
58089	14	Konigshugel	0,00	0,00	403.939,01	317.495,00	78,60	263.944,00	51.623,00	1.928,00	19,56	83.199,84	59.499,30
58097	14	Lohe-Fohrden	0,00	0,00	2.674.214,50	2.269.917,54	84,88	1.835.917,23	423.248,14	10.752,17	23,05	367.999,52	171.000,88
58129	14	Prinzenmoor	211.000,00	1.255,95	953.245,56	589.480,29	61,84	370.848,30	210.669,64	7.962,35	56,81	111.400,80	58.000,32
58154	14	Sophienhamm	0,00	0,00	1.312.108,66	1.249.671,17	95,24	806.831,02	392.614,06	50.226,09	48,66	191.201,20	105.000,08
58008	15	Ascheffel	342.000,00	345,11	4.610.762,94	2.599.092,52	56,37	2.126.566,84	403.791,99	68.733,69	18,99	706.999,22	346.503,15
58024	15	Borgstedt	546.000,00	348,21	11.944.591,00	3.878.356,00	32,47	3.219.344,00	804.836,00	-145.824,00	25,00	2.016.698,88	596.906,24
58030	15	Brekendorf	970.696,00	972,64	3.943.231,10	2.412.652,98	61,18	2.242.573,63	173.434,52	-3.355,17	7,73	665.795,74	346.795,02
58035	15	Bunsdorf	154.000,00	249,19	2.822.872,12	1.311.387,97	46,46	1.263.134,59	0,00	48.253,38	0,00	514.997,94	221.997,96
58039	15	Damendorf	231.000,00	556,63	1.584.102,02	792.860,44	50,05	628.731,55	157.182,89	6.946,00	25,00	363.801,45	149.798,40
58066	15	Groß Wittensee	2.756.773,00	2.274,57	7.904.338,08	3.037.909,61	38,43	2.356.220,30	588.077,52	93.611,79	24,96	1.039.896,00	435.095,88
58069	15	Haby	690.139,00	1.219,33	2.583.712,25	1.356.826,85	52,51	1.098.882,55	206.416,58	51.527,72	18,78	454.899,86	199.599,90
58080	15	Holtsee	2.060.000,00	1.610,63	9.397.350,25	3.759.760,87	40,01	2.853.080,20	713.270,06	193.410,61	25,00	1.722.697,89	539.200,82
58081	15	Holzunge	122.190,00	366,94	1.810.386,09	1.038.970,28	57,39	973.113,69	46.416,08	19.440,51	4,77	309.600,09	123.699,51
58083	15	Hutten	0,00	0,00	516.858,57	401.050,03	77,59	316.451,41	40.609,96	43.988,66	12,83	146.900,46	72.299,84
58088	15	Klein Wittensee	0,00	0,00		0,00	#DIV/0!				#DIV/0!	163.000,74	69.599,44
58111	15	Neu Duvenstedt	0,00	0,00	401.680,82	353.144,36	87,92	364.814,65	0,00	-11.670,29	0,00	79.900,02	44.099,94
58123	15	Osterby	308.472,00	311,27			#DIV/0!				#DIV/0!	705.403,71	345.997,74
58127	15	Owschlag	3.893.000,00	1.067,75			#DIV/0!				#DIV/0!	3.233.783,24	1.324.992,86
58152	15	Sehestedt	589.000,00	707,93	6.653.566,01	3.187.700,61	47,91	4.893.585,76	773.384,60	-2.479.269,75	15,80	2.022.999,68	400.000,64

58175	15	Ahlefeld-Bistensee	781.167,00	1.634,24	2.545.408,79	1.211.530,35	47,60	914.088,06	217.190,91	80.251,38	23,76	385.597,82	172.299,88
58031	16	Brinjabe	100.000,00	952,38	510.645,75	404.398,28	79,19	279.825,76	112.841,48	11.731,04	40,33	85.600,20	40.399,80
58048	16	Embühren	0,00	0,00	413.625,30	388.716,01	93,98	264.774,95	60.093,50	63.847,56	22,70	138.800,48	71.999,20
58068	16	Haale	791.520,00	1.530,99	1.161.283,85	977.822,95	84,20	850.295,41	100.070,27	27.457,27	11,77	294.602,11	176.700,26
58071	16	Hamweddel	0,00	0,00	1.346.587,63	981.808,25	72,91	674.445,12	188.455,54	118.907,59	27,94	324.499,01	161.200,93
58075	16	Hörsten	0,00	0,00	418.588,85	332.411,40	79,41	408.184,61	0,00	-75.773,21	0,00	61.100,00	20.400,12
58086	16	Jevenstedt	4.177.464,00	1.252,24	10.286.158,39	5.108.057,79	49,66	3.938.125,65	823.474,68	346.457,46	20,91	2.731.016,40	1.202.994,96
58101	16	Luhnstedt	153.000,00	388,32	1.332.601,38	979.154,25	73,48	273.816,87	90.359,58	78.187,79	33,00	278.699,84	137.498,12
58148	16	Schülp b. RD	264.002,00	237,20	4.013.986,50	2.321.811,58	57,84	1.579.143,09	534.578,42	208.090,07	33,85	940.496,13	407.001,84
58155	16	Stafstedt	425.900,00	1.141,82	1.727.497,48	744.259,28	43,08	195.476,40	0,00	11.992,87	0,00	276.299,75	131.400,44
58172	16	Westerrönfeld	8.523.445,00	1.701,97	22.860.718,88	10.136.492,45	44,34	7.835.528,08	825.422,46	541.152,03	10,53	4.650.979,68	1.851.006,88
			240.870.014,00	1.291,85				289.659.141,68	64.228.905,54	10.440.468,34		195.486.385,92	70.532.472,87

Finanzdaten der Städte und Gemeinden des Kreises Rendsburg-Eckernförde 2021

Ursprungshaushalte

doppischer Haushalt

Lfd. Nr.	Ämterortierung	Stadt/Gemeinde	Erträge in €	Aufwendungen in €	Überschuss / Fehlbetrag im Ergebnisplan in €	Fehlbetrag in % zu Erträge	Haushaltsausgleich erreicht ja/nein	Anteil freiwillige Leistungen an Aufwendungen in %	Einzahlungen aus Verwaltungstätigkeit in €	Auszahlungen aus Verwaltungstätigkeit in €	Saldo lfd. Einz./Ausz. ist größer als Tilgung	Einzahlungen aus Inv. in €	Auszahlungen aus Inv. in €	Einwohner Stand 31.03.2020	Realsteuerhebesätze			Nivellierungssatz erreicht ja/nein	Steuerkraft -€-		Steueraufkommen je Einw.	Kreisumlage je Einw.	Abschöpfungsquote Kreisumlage vs. Steueraufkommen in %	Schulden -€- Stand: 31.12.21	
															Grundsteuer A	Grundsteuer B	Gewerbesteuer		je EW	Landesdurchschnitt				Gesamt	je EW
58135	1	Rendsburg, Stadt	68.345.300,00	75.257.200,00	-6.911.900,00	10,11	nein	0,59	67.592.400,00	71.017.200,00	nein	17.315.100,00	22.170.900,00	28.755				1.190,59	1.156,55	360,35	31,16	76.134.000,00	2.647,68		
58043	2	Eckernförde, Stadt	48.547.400,00	45.656.100,00	2.891.300,00	0,00	ja	1,14	46.830.700,00	40.426.800,00		178.400,00	5.492.900,00	21.679				1.190,59	1.010,01	338,83	33,55	24.797.000,00	1.143,83		
58034	3	Büdelndorf, Stadt	23.988.800,00	25.941.700,00	-1.952.900,00	8,14	nein	3,32	23.275.400,00	23.675.800,00		500,00	6.121.300,00	10.444				1.196,82	1.544,21	399,37	25,86	22.698.000,00	2.173,31		
58005	4	Altenholz	21.065.700,00	23.264.900,00	-2.199.200,00	10,44	nein	0,26	19.909.000,00	20.834.700,00		2.782.800,00	3.622.700,00	10.032				1.196,82	1.076,18	373,65	34,72	17.339.500,00	1.728,42		
58092	5	Kronshagen	25.082.800,00	25.846.800,00	-764.000,00	3,05	nein	8,27	24.461.800,00	22.841.400,00		1.735.800,00	8.343.800,00	11.968				1.196,82	1.232,86	390,88	31,71	10.521.531,00	879,14		
58001	7	Achterwehr	1.655.100,00	1.896.500,00	-241.400,00	14,59	nein	0,73	1.634.300,00	1.804.200,00		0,00	50.900,00	1.045				1.148,74	917,42	376,36	41,02	456.000,00	436,36		
58028	7	Bredenbek	2.388.600,00	2.814.100,00	-425.500,00	17,81	nein	0,51	2.264.400,00	2.467.700,00		0,00	165.200,00	1.504				1.148,74	1.011,84	387,83	38,33	1.491.000,00	991,36		
58050	7	Felde	4.503.400,00	5.003.300,00	-499.900,00	11,10	nein	0,49	4.361.600,00	4.603.600,00		0,00	188.600,00	2.115				965,38	1.160,28	400,66	34,53	3.061.000,00	1.447,28		
58093	7	Krummwisch	799.900,00	961.500,00	-161.600,00	20,20	nein	1,10	791.400,00	926.900,00		0,00	24.400,00	676				1.056,42	868,49	397,49	45,77	140.000,00	207,10		
58104	7	Meisdorf	3.361.200,00	5.069.800,00	-1.708.600,00	50,83	nein	0,45	3.296.700,00	4.656.700,00		0,00	81.500,00	1.855				1.148,74	1.232,99	589,33	47,80	851.000,00	458,76		
58126	7	Ottendorf	1.348.900,00	1.637.300,00	-288.400,00	21,38	nein	1,29	1.310.100,00	1.469.800,00		0,00	360.700,00	955				1.056,42	1.025,03	382,51	37,32	110.500,00	115,71		
58130	7	Quarnbek	2.782.600,00	2.942.600,00	-160.000,00	5,75	nein	0,49	2.749.800,00	2.787.200,00		0,00	90.000,00	1.747				1.148,74	907,61	376,36	41,47	300.000,00	171,72		
58171	7	Westensee	2.185.500,00	2.347.100,00	-161.600,00	7,39	nein	0,99	2.151.800,00	2.139.700,00		1.335.000,00	1.388.600,00	1.556				1.148,74	917,67	389,07	42,40	599.000,00	384,96		
58037	9	Dänischenhagen	6.892.000,00	6.879.400,00	12.600,00	0,00	ja	13,52	6.517.000,00	6.262.200,00		13.000,00	180.600,00	3.875				1.192,37	1.163,61	381,52	32,79	3.406.999,00	879,07		
58116	9	Noer	1.530.100,00	1.461.500,00	68.600,00	0,00	ja	10,27	1.514.700,00	1.298.400,00		15.000,00	39.900,00	875				1.056,42	789,14	337,60	42,78	393.952,00	450,23		
58150	9	Schwedeneck	4.463.600,00	4.672.400,00	-208.800,00	4,68	nein	18,43	4.409.500,00	4.513.500,00		0,00	135.500,00	2.815				965,38	999,72	366,43	36,65	2.514.967,00	893,42		
58157	9	Strande	2.688.200,00	2.797.300,00	-109.100,00	4,06	nein	8,05	2.636.500,00	2.579.000,00		200,00	140.200,00	1.486				1.148,74	1.383,58	424,56	30,69	3.706.048,00	2.493,98		
58051	10	Felm	2.183.900,00	2.340.800,00	-156.900,00	7,18	nein	0,38	2.148.100,00	2.101.500,00		900.000,00	1.031.500,00	1.180				1.148,74	812,37	370,00	45,55	442.000,00	374,58		
58058	10	Gettorf	18.042.800,00	17.836.000,00	206.800,00	0,00	ja	0,48	17.340.900,00	16.020.500,00		0,00	370.000,00	7.565				1.094,98	1.048,98	363,62	34,66	9.340.000,00	1.234,63		
58096	10	Lindau	2.420.100,00	2.625.600,00	-205.500,00	8,49	nein	0,69	2.266.900,00	2.312.100,00		0,00	47.100,00	1.347				1.148,74	694,95	355,31	51,13	1.492.000,00	1.107,65		
58110	10	Neudorf-Bornstein	1.774.300,00	1.858.900,00	-84.600,00	4,77	nein	1,47	1.713.500,00	1.534.700,00		0,00	85.100,00	1.075				1.148,74	893,40	369,67	41,38	1.246.000,00	1.159,07		
58112	10	Neuwittenbek	2.182.500,00	2.274.600,00	-92.100,00	4,22	nein	0,31	2.151.700,00	2.086.200,00		100,00	40.900,00	1.109				1.148,74	1.012,44	390,44	38,56	2.466.000,00	2.223,62		
58121	10	Osdorf	5.052.300,00	5.558.200,00	-505.900,00	10,01	nein	0,36	4.942.800,00	5.404.300,00		0,00	185.000,00	2.517				965,38	852,84	360,67	42,29	2.365.000,00	939,61		
58142	10	Schinkel	1.951.100,00	1.902.400,00	48.700,00	0,00	nein	0,32	1.525.100,00	1.708.300,00		355.300,00	44.000,00	995				1.056,42	751,36	368,34	49,02	558.000,00	560,80		
58165	10	Tüttendorf	2.335.400,00	2.511.400,00	-176.000,00	7,54	nein	0,28	2.241.800,00	2.247.300,00		0,00	20.200,00	1.238				1.148,74	911,87	381,91	41,88	242.000,00	195,48		
58026	11	Bovenau	1.841.900,00	1.790.100,00	51.800,00	0,00	ja	0,32	1.818.400,00	1.594.700,00		30.000,00	137.600,00	1.103				1.148,74	1.370,81	487,50	35,56	1.547.000,00	1.402,54		
58073	11	Haßmoor	328.500,00	374.900,00	-46.400,00	14,12	nein	0,35	321.700,00	315.000,00		205.700,00	21.500,00	268				1.056,42	731,72	345,15	47,17	206.000,00	768,66		
58122	11	Ostenfeld (RD)	853.800,00	796.500,00	57.300,00	0,00	ja	0,63	828.400,00	713.800,00		12.000,00	37.000,00	582				1.056,42	802,23	368,56	45,94	0,00	0,00		
58124	11	Osterrönfeld	7.552.500,00	7.813.200,00	-260.700,00	3,45	nein	0,73	7.474.500,00	7.510.200,00		2.100,00	182.300,00	5.125				1.094,98	1.216,74	409,76	33,68	0,00	0,00		
58132	11	Rade b. RD	260.700,00	275.400,00	-14.700,00	5,64	nein	1,49	253.100,00	250.800,00		0,00	6.700,00	199				1.056,42	692,96	361,81	52,21	0,00	0,00		
58140	11	Schacht-Audorf	8.881.200,00	8.474.800,00	406.400,00	0,00	ja	0,93	8.870.800,00	7.804.200,00		51.800,00	983.000,00	4.820				1.192,37	1.290,81	381,66	29,57	472.000,00	97,93		
58146	11	Schülldorf	942.300,00	1.207.800,00	-265.500,00	28,18	nein	0,69	925.300,00	1.052.300,00		924.400,00	945.000,00	728				1.056,42	745,74	375,55	50,36	195.000,00	267,86		
58019	12	Bönnhusen	414.000,00	380.100,00	33.900,00	0,00	ja	18,36	410.300,00	339.100,00		0,00	31.200,00	296				1.056,42	862,50	312,84	36,27	713.000,00	2.408,78		
58053	12	Flintbek	16.277.200,00	16.446.200,00	-169.000,00	1,04	nein	0,41	16.027.000,00	15.232.800,00		0,00	983.700,00	7.249				1.094,98	1.081,38	371,50	34,35	16.808.000,00	2.318,66		
58145	12	Schönhorst	411.900,00	395.600,00	16.300,00	0,00	ja		409.300,00	375.400,00		0,00	45.000,00	297				1.056,42	939,73	328,28	34,93	635.000,00	2.138,05		
58160	12	Techelsdorf	232.900,00	209.100,00	23.800,00	0,00	ja	3,35	231.600,00	185.300,00		0,00	11.000,00	151				1.056,42	788,85	342,38	43,40	223.000,00	1.476,82		
58003	13	Alt Duvenstedt	3.020.500,00	2.928.500,00	92.000,00	0,00	ja	0,64	2.940.800,00	2.544.700,00		0,00	343.900,00	1.871				1.148,74	768,25	363,82	47,36	276.000,00	147,51		
58054	13	Fockbek	14.461.000,00	13.838.800,00	622.200,00	0,00	ja	3,98	14.125.200,00	12.910.900,00		46.700,00	1.619.700,00	6.378				1.094,98	1.128,46	401,65	35,59	604.000,00	94,70		
58118	13	Nübbel	1.945.200,00	2.099.600,00	-154.400,00	7,94	nein	11,42	1.865.500,00	2.212.800,00		810.000,00	1.008.600,00	1.595				1.148,74	770,34	350,53	45,50	57.000,00	35,74		
58136	13	Rickert	1.662.800,00	1.433.400,00	229.400,00	0,00	ja	5,34	1.584.400,00	1.238.100,00		2.000,00	247.200,00	1.020				1.148,74	808,67	346,82	42,89	0,00	0,00		
58010	14	Bargstall	192.000,00	191.400,00	600,00	0,00	ja	0,73	180.100,00	217.600,00		489.800,00	851.000,00	149				1.056,42	718,12	335,57	46,73	391.000,00	2.624,16		
58029	14	Breiholz	1.930.600,00	1.873.000,00	57.600,00	0,00	ja	0,89	1.903.500,00	1.745.300,00		0,00	68.500,00	1.379				1.148,74	738,87	354,60	47,99	617.000,00	447,43		
58036	14	Christiansholm	287.400,00	286.400,00	1.000,00	0,00	ja	0,42	262.400,00	340.800,00		347.100,00	406.100,00	227				1.056,42	599,12	351,98	58,75	325.000,00	1.431,72		
58047	14	Elsdorf-Westerm.	2.649.600,00	2.627.300,00	22.300,00	0,00	ja	0,38	2.604.400,00	2.538.500,00		2.053.300,00	3.499.100,00	1.567				1.148,74	700,70	338,86	48,36	2.134.000,00	1.361,84		
58055	14	Friedrichsgraben	59.000,00	51.500,00	7.500,00	0,00	ja	0,97	55.700,00	43.800,00		0,00	1.000,00	47				1.056,42	425,53	327,66					

58175	15	Ahlefeld-Bistensee	821.700,00	791.900,00	29.800,00	0,00	ja	0,48	808.800,00	664.500,00	521.500,00	46.400,00	478					1.056,42	834,73	365,90	43,83	222.556,00	465,60
58031	16	Brinjahe	145.400,00	120.400,00	25.000,00	0,00	ja	0,00	144.700,00	112.400,00	211.800,00	500,00	113					1.056,42	815,24	380,95	46,73	100.000,00	952,38
58048	16	Embühren	249.200,00	203.200,00	46.000,00	0,00	ja	0,00	247.300,00	195.200,00	0,00	400,00	180					1.056,42	662,50	336,54	50,80	0,00	0,00
58068	16	Haale	674.600,00	654.400,00	20.200,00	0,00	ja	0,00	670.000,00	616.300,00	100.000,00	112.300,00	514					1.056,42	569,83	319,15	56,01	867.520,00	1.677,99
58071	16	Hamweddel	666.100,00	636.400,00	29.700,00	0,00	ja	0,00	648.500,00	600.400,00	271.300,00	500,00	442					1.056,42	669,62	332,59	49,67	0,00	0,00
58075	16	Hörsten	79.700,00	69.100,00	10.600,00	0,00	ja	0,00	77.000,00	48.500,00	0,00	0,00	55					1.056,42	1.117,31	384,62	34,42	0,00	0,00
58086	16	Jevenstedt	4.223.400,00	4.173.500,00	49.900,00	0,00	ja	0,00	4.175.900,00	3.873.900,00	3.136.600,00	3.261.000,00	3.342					1.192,37	783,87	344,72	43,98	964.464,00	289,11
58101	16	Luhnstedt	534.600,00	504.500,00	30.100,00	0,00	ja	0,00	530.000,00	450.100,00	0,00	32.400,00	390					1.056,42	707,36	329,95	46,65	121.000,00	307,11
58148	16	Schülp b. RD	1.582.700,00	1.418.000,00	164.700,00	0,00	ja	0,00	1.528.400,00	1.298.900,00	248.900,00	259.500,00	1.082					1.148,74	842,59	365,68	43,40	5.102,00	4,58
58155	16	Stafstedt	542.300,00	539.300,00	3.000,00	0,00	ja	0,00	529.200,00	479.800,00	272.400,00	203.000,00	368					1.056,42	761,68	345,38	45,34	397.900,00	1.081,25
58172	16	Westerrönfeld	7.994.800,00	7.839.800,00	155.000,00	0,00	ja	0,00	7.881.100,00	7.177.200,00	4.013.100,00	4.888.600,00	5.067					1.094,98	895,77	349,44	39,01	4.007.545,00	800,23
					-12.413.100,00				365.699.900,00	355.285.100,00	45.998.200,00	80.185.600,00	186.915						911,77	368,75	40,44	237.373.701,00	1.269,96

428,99|Inv./Einw.

	2020
weniger als 1000	1.056,42
1.000 bis unter 2.000	1.148,74
2.000 bis unter 3.000	965,38
3.000 bis unter 5.000	1.192,37
5.000 bis unter 10.000	1.094,98
10.000 bis unter 20.000	1.196,82
20.000 bis unter 50.000	1.190,59

Finanzdaten der Stad

Ursprungshaushalte

doppischer Haushalt

Lfd. Nr.	amtersortierung	Stadt/Gemeinde	Bilanzsumme 31.12.2019 in €	Eigenkapital am 31.12.2019 in €	EK-Quote am 31.12.2019 in %	Allgemeine Rucklage 31.12.2019 in €	Ergebnisrucklage 31.12.2019 in €	Jahresfehl- betrag (-) / Jahres- uberschuss 31.12.2019 in €	Ergebnis- rucklage in % der allgem. R. 31.12.2019	Steueraufkommen gesamt	Kreisumlage gesamt
58135	1	Rendsburg, Stadt			#DIV/0!				#DIV/0!	33.256.513,00	10.361.844,42
58043	2	Eckernforde, Stadt			#DIV/0!				#DIV/0!	21.896.006,79	7.345.431,35
58034	3	Budelsdorf, Stadt	86.910.887,33	46.256.771,96	53,22	37.441.885,94	8.667.677,78	90.070,27	23,15	16.127.729,24	4.171.010,16
58005	4	Altenholz	74.240.718,49	31.150.928,38	41,96	23.672.626,38	7.478.302,00	-1.537.300,00	31,59	10.796.237,76	3.748.456,80
58092	5	Kronshagen	92.972.825,00	56.525.146,50	60,80	42.586.619,47	10.948.661,85	534.903,26	25,71	14.754.868,48	4.678.051,84
58001	7	Achterwehr	3.562.494,59	2.444.690,06	68,62	1.927.404,41	404.369,98	112.915,67	20,98	958.703,90	393.296,20
58028	7	Bredenbek	11.439.292,66	5.518.504,36	48,24	5.047.753,00	470.751,36	-47.905,64	9,33	1.521.807,36	583.296,32
58050	7	Felde	12.987.674,45	6.306.939,49	48,56	5.710.673,54	410.674,86	185.591,09	7,19	2.453.992,20	847.395,90
58093	7	Krummwisch	2.234.414,00	1.399.611,00	62,64	1.094.855,00	304.756,00	143.555,00	27,84	587.099,24	268.703,24
58104	7	Meisdorf	20.195.449,26	13.151.517,64	65,12	9.166.079,52	3.024.806,24	960.631,88	33,00	2.287.196,45	1.093.207,15
58126	7	Ottendorf	7.216.413,00	5.293.983,00	73,36	4.140.376,00	1.282.174,00	-128.567,00	30,97	978.903,65	365.297,05
58130	7	Quarnbek	5.476.477,12	3.923.505,04	71,64	3.483.694,30	93.605,51	346.205,23	2,69	1.585.594,67	657.500,92
58171	7	Westensee	7.099.632,17	3.608.054,10	50,82	3.297.282,21	278.907,31	31.864,58	8,46	1.427.894,52	605.392,92
58037	9	Danischenhagen	21.698.261,89	11.420.579,95	52,63	9.104.667,13	1.735.085,38	580.827,44	19,06	4.508.988,75	1.478.390,00
58116	9	Noer	6.073.085,03	3.615.334,12	59,53	2.923.865,90	753.999,87	-62.531,65	25,79	690.497,50	295.400,00
58150	9	Schwedeneck	7.192.594,00	4.521.994,98	62,87	3.899.681,80	678.711,00	-56.397,82	17,40	2.814.211,80	1.031.500,45
58157	9	Strande	10.290.425,01	5.867.295,83	57,02	4.303.303,39	1.537.026,80	26.965,64	35,72	2.055.999,88	630.896,16
58051	10	Felm	8.334.621,36	3.946.800,21	47,35	3.494.315,05	461.097,11	-8.611,95	13,20	958.596,60	436.600,00
58058	10	Gettorf	52.968.020,79	27.402.577,37	51,73	18.641.327,23	7.534.558,14	1.226.692,00	40,42	7.935.533,70	2.750.785,30
58096	10	Lindau	10.775.058,33	4.019.602,20	37,30	3.315.200,07	716.283,95	-11.881,82	21,61	936.097,65	478.602,57
58110	10	Neudorf-Bornstein	5.976.731,34	3.008.420,58	50,34	2.414.672,69	188.929,83	404.818,06	7,82	960.405,00	397.395,25
58112	10	Neuwittenbek	6.482.557,95	3.438.202,72	53,04	2.621.847,70	582.159,14	234.195,88	22,20	1.122.795,96	432.997,96
58121	10	Osdorf	18.407.163,65	6.866.140,18	37,30	5.047.676,54	2.517.380,34	-698.916,70	49,87	2.146.598,28	907.806,39
58142	10	Schinkel	5.736.657,81	2.171.593,65	37,85	1.961.926,02	602.872,79	-393.205,16	30,73	747.603,20	366.498,30
58165	10	Tuttendorf	9.524.031,71	4.325.338,18	45,41	3.315.024,09	974.582,39	35.731,70	29,40	1.128.895,06	472.804,58
58026	11	Bovenau		0,00	#DIV/0!				#DIV/0!	1.512.003,43	537.709,31
58073	11	Haßmoor		0,00	#DIV/0!				#DIV/0!	196.100,96	92.500,20
58122	11	Ostenfeld (RD)	3.504.000,00	2.676.724,00	76,39	2.223.000,00	279.000,00	174.724,00	12,55	466.897,86	214.501,92
58124	11	Osterronfeld			#DIV/0!				#DIV/0!	6.235.792,50	2.100.020,00
58132	11	Rade b. RD			#DIV/0!				#DIV/0!	137.899,04	72.000,19
58140	11	Schacht-Audorf			#DIV/0!				#DIV/0!	6.221.704,20	1.839.601,20
58146	11	Schuldorf			#DIV/0!				#DIV/0!	542.898,72	273.400,40
58019	12	Bohnhusen	1.765.729,44	662.272,96	37,51	679.072,96	0,00	-16.800,00	0,00	255.300,00	92.600,64
58053	12	Flintbek	32.298.820,00	10.013.454,37	31,00	9.449.216,59	0,00	571.210,24	0,00	7.838.923,62	2.693.003,50
58145	12	Schonhorst	1.649.835,45	698.977,59	42,37	510.603,75	168.499,24	19.874,60	33,00	279.099,81	97.499,16
58160	12	Techelsdorf	1.294.722,31	670.651,75	51,80	543.856,37	106.275,94	20.519,44	19,54	119.116,35	51.699,38
58003	13	Alt Duvenstedt			#DIV/0!				#DIV/0!	1.437.395,75	680.707,22
58054	13	Fockbek			#DIV/0!				#DIV/0!	7.197.317,88	2.561.723,70
58118	13	Nubbel	5.257.448,79	3.220.045,90	61,25	2.324.588,38	767.114,16	128.343,36	33,00	1.228.692,30	559.095,35
58136	13	Rickert			#DIV/0!				#DIV/0!	824.843,40	353.761,30
58010	14	Bargstall	614.106,00	306.210,32	49,86	174.873,89	81.575,81	49.760,59	46,65	106.999,88	49.999,93
58029	14	Breiholz	3.471.932,01	2.587.573,49	74,53	1.673.157,24	591.166,29	323.249,96	35,33	1.018.901,73	488.993,40
58036	14	Christiansholm	1.310.168,80	705.126,13	53,82	522.232,97	146.298,69	36.594,47	28,01	136.000,24	79.899,46
58047	14	Elsdorf-Westerm.	5.252.272,88	2.825.229,68	53,79	1.704.146,82	562.368,45	558.714,41	33,00	1.097.996,90	530.993,62
58055	14	Friedrichsgraben	235.848,53	159.131,10	67,47	89.813,31	53.936,02	15.381,77	60,05	19.999,91	15.400,02
58056	14	Friedrichsholm	1.092.497,16	594.305,80	54,40	310.619,78	269.619,36	14.066,66	86,80	241.599,59	144.999,14
58070	14	Hamdorf	3.681.007,32	2.792.798,93	75,87	1.580.151,38	952.177,67	260.469,88	60,26	1.033.195,16	462.005,83
58078	14	Hohn	12.466.250,37	7.280,53	0,06	4.696.202,31	1.950.944,84	623.596,88	41,54	2.280.455,76	1.027.173,51
58089	14	Konigshugel	406.704,36	332.780,12	81,82	263.944,10	53.551,60	15.284,42	20,29	85.900,32	59.500,32
58097	14	Lohe-Fohrden	2.821.600,55	2.434.228,69	86,27	1.835.917,23	434.000,31	164.311,15	23,64	360.001,02	170.999,79
58129	14	Prinzenmoor	944.394,91	613.763,12	64,99	370.848,30	218.631,99	24.282,83	58,95	114.400,56	58.000,40
58154	14	Sophienhamm	1.371.277,99	1.311.869,64	95,67	806.831,02	442.840,15	62.198,47	54,89	177.200,54	104.999,48
58008	15	Ascheffel	4.610.304,02	2.629.017,34	57,02	2.126.566,84	472.525,68	29.924,82	22,22	701.002,98	326.996,73
58024	15	Borgstedt			#DIV/0!				#DIV/0!	2.221.212,50	603.151,25
58030	15	Brekendorf	4.861.728,49	2.504.057,08	51,51	2.242.573,63	170.079,35	91.404,10	7,58	663.634,16	329.670,04
58035	15	Bunsdorf	2.700.602,72	1.217.953,60	45,10	1.263.134,59	0,00	-9.524,93	0,00	531.997,20	213.999,20
58039	15	Damendorf	1.606.752,92	835.643,04	52,01	628.731,55	164.128,89	42.782,60	26,10	385.021,63	156.397,29
58066	15	Groß Wittensee			#DIV/0!				#DIV/0!	1.164.656,82	473.561,25
58069	15	Haby			#DIV/0!				#DIV/0!	463.552,92	198.748,44
58080	15	Holtsee	9.646.104,00	3.955.385,74	41,01	3.007.808,70	751.952,17	170.575,86	25,00	1.678.998,16	478.994,32
58081	15	Holzunge	1.843.654,53	1.055.656,30	57,26	973.113,69	65.856,59	16.686,02	6,77	368.312,00	126.201,00
58083	15	Hutten	528.080,58	428.018,59	81,05	320.840,02	80.210,01	26.968,56	25,00	160.382,61	77.397,81
58088	15	Klein Wittensee			#DIV/0!				#DIV/0!	188.000,12	73.000,97
58111	15	Neu Duvenstedt			#DIV/0!				#DIV/0!	92.699,84	40.999,41
58123	15	Osterby			#DIV/0!				#DIV/0!	730.000,33	351.200,49
58127	15	Owschlag			#DIV/0!				#DIV/0!	3.316.814,13	1.344.892,57
58152	15	Sehestedt			#DIV/0!				#DIV/0!	2.032.501,12	441.500,80

58175	15	Ahlefeld-Bistensee			#DIV/0!				#DIV/0!	399.000,94	174.900,20
58031	16	Brinjahe	546.978,00	422.098,00	77,17	279.826,00	124.572,00	17.700,00	44,52	85.600,20	39.999,75
58048	16	Embühren	402.398,00	393.716,00	97,84	264.775,00	123.941,00	5.000,00	46,81	137.800,00	70.000,32
58068	16	Haale	1.165.655,00	927.322,00	79,55	850.295,00	127.527,00	-50.500,00	15,00	294.602,11	165.000,55
58071	16	Hamweddel	1.626.073,00	1.023.308,00	62,93	674.445,00	307.363,00	41.500,00	45,57	301.998,62	149.998,09
58075	16	Hörsten	429.400,00	358.828,00	83,56	367.028,00	0,00	-8.200,00	0,00	58.100,12	20.000,24
58086	16	Jevenstedt	10.557.404,00	5.188.358,00	49,14	3.938.126,00	1.169.932,00	80.300,00	29,71	2.614.990,32	1.149.985,92
58101	16	Luhnstedt	1.337.299,00	365.163,00	27,31	332.604,00	109.759,00	-77.200,00	33,00	278.699,84	130.000,30
58148	16	Schülpe b. RD	4.212.574,00	2.366.931,00	56,19	1.579.143,00	742.688,00	45.100,00	47,03	937.802,67	407.001,84
58155	16	Stafstedt	1.671.184,00	117.268,00	7,02	195.476,00	11.992,00	-90.200,00	6,13	280.298,24	127.099,84
58172	16	Westerrönfeld	24.705.001,00	10.679.875,00	43,23	7.835.528,00	2.449.247,00	395.100,00	31,26	4.486.016,16	1.749.995,52
										200.379.103,81	69.632.043,75

Finanzdaten der Städte und Gemeinden des Kreises Rendsburg-Eckernförde 2022

Ursprungshaushalte
doppischer Haushalt

Lfd. Nr.	Ämterortierung	Stadt/Gemeinde	Erträge in €	Aufwendungen in €	Überschuss / Fehlbetrag im Ergebnisplan in €	Fehlbetrag in % zu Erträge	Haushaltsausgleich erreicht ja/nein	Anteil freiwillige Leistungen an Aufwendungen in %	Einzahlungen aus Verwaltungstätigkeit in €	Auszahlungen aus Verwaltungstätigkeit in €	Saldo lfd. Einz./Ausz. ist größer als Tilgung	Einzahlungen aus Inv. in €	Auszahlungen aus Inv. in €	Einwohner Stand 31.03.2020	Realsteuerhebesätze			Nivellierungssatz erreicht ja/nein	Steuerkraft -€-		Steueraufkommen je Einw.	Kreisumlage je Einw.	Abschöpfungsquote Kreisumlage vs. Steueraufkommen in %	Schulden -€- Stand: 31.12.21		Bilanz-summe 31.12.2020 in €
															Grundsteuer A	Grundsteuer B	Gewerbesteuer		je EW	Landesdurchschnitt				Gesamt	je EW	
58135	1	Rendsburg, Stadt	69.183.800,00	74.336.200,00	-5.152.400,00	7,45	nein	0,60	68.435.900,00	70.183.400,00	nein	16.878.700,00	18.597.700,00	28.755					1.190,59	1.241,52	372,87	30,03	81.844.000,00	2.846,25		
58043	2	Eckernförde, Stadt	49.335.700,00	45.816.700,00	3.519.000,00	0,00	ja	1,14	47.590.900,00	40.456.700,00	ja	207.800,00	5.114.400,00	21.679					1.190,59	1.037,59	353,26	34,05	23.306.000,00	1.075,05	141.753.000,00	
58034	3	Büdelndorf, Stadt	23.988.800,00	25.855.400,00	-1.866.600,00	7,78	nein	3,34	23.275.400,00	23.675.800,00	nein	500,00	2.751.300,00	10.444					1.196,82	1.544,21	402,14	26,04	21.987.000,00	2.105,23		
58005	4	Altenholz	21.474.700,00	23.288.900,00	-1.814.200,00	8,45	nein	0,26	20.322.400,00	21.009.400,00	nein	516.000,00	1.395.900,00	10.032					1.196,82	1.106,58	379,26	34,27	16.900.600,00	1.684,67		
58092	5	Kronshagen	25.451.900,00	26.141.700,00	-689.800,00	2,71	nein	8,17	24.819.100,00	23.068.700,00	ja	2.148.400,00	4.127.800,00	11.968					1.196,82	1.270,46	405,75	31,94	10.306.131,00	861,14	93.838.000,00	
58001	7	Achterwehr	1.702.000,00	1.925.100,00	-223.100,00	13,11	nein	0,72	1.682.000,00	1.837.800,00	nein	0,00	50.900,00	1.045					1.148,74	952,54	387,27	40,66	412.000,00	394,26	3.202.000,00	
58028	7	Bredenbek	2.431.800,00	2.842.100,00	-410.300,00	16,87	nein	0,50	2.309.000,00	2.506.500,00	nein	0,00	172.200,00	1.504					1.148,74	1.042,55	399,14	38,28	1.446.000,00	961,44	10.543.000,00	
58050	7	Felde	4.592.600,00	5.070.700,00	-478.100,00	10,41	nein	0,49	4.451.500,00	4.678.700,00	nein	0,00	186.100,00	2.115					965,38	1.196,64	412,34	34,46	2.914.000,00	1.377,78	13.198.000,00	
58093	7	Krummwisch	826.200,00	974.100,00	-147.900,00	17,90	nein	1,09	817.700,00	940.200,00	nein	0,00	24.400,00	676					1.056,42	898,22	409,17	45,55	122.500,00	181,21	2.038.000,00	
58104	7	Meisdorf	3.426.700,00	5.136.300,00	-1.709.600,00	49,89	nein	0,44	3.365.600,00	4.739.100,00	nein	0,00	81.500,00	1.855					1.148,74	1.270,13	606,52	47,75	783.000,00	422,10	16.772.000,00	
58126	7	Ottendorf	1.392.600,00	1.659.900,00	-267.300,00	19,19	nein	1,27	1.659.900,00	1.493.600,00	nein	0,00	25.700,00	955					1.056,42	1.062,83	393,72	37,04	97.100,00	101,68	6.802.000,00	
58130	7	Quarnbek	2.859.800,00	2.982.400,00	-122.600,00	4,29	nein	0,48	2.827.000,00	2.842.200,00	nein	0,00	73.100,00	1.747					1.148,74	940,81	387,01	41,14	282.000,00	161,42	5.952.000,00	
58171	7	Westensee	2.255.800,00	2.363.000,00	-107.200,00	4,75	ja	0,98	2.223.500,00	2.177.800,00	ja	0,00	53.600,00	1.556					1.148,74	951,74	400,45	42,08	565.000,00	363,11	6.505.000,00	
58037	9	Dänischenhagen	6.883.900,00	6.823.800,00	60.100,00	0,00	ja	13,63	6.636.900,00	6.219.600,00	ja	13.000,00	220.600,00	3.875					1.192,37	1.169,21	381,52	32,63	3.271.799,00	844,34	21.726.562,00	
58116	9	Noer	1.523.800,00	1.461.400,00	62.400,00	0,00	ja	10,27	1.508.400,00	1.299.800,00	ja	15.000,00	40.200,00	875					1.056,42	805,37	337,60	41,92	369.252,00	422,00	6.010.553,00	
58150	9	Schwedeneck	4.585.100,00	4.704.400,00	-119.300,00	2,60	nein	18,31	4.514.000,00	4.513.500,00	nein	0,00	135.500,00	2.815					965,38	999,72	366,42	36,65	2.541.967,00	903,01	7.912.594,00	
58157	9	Strande	2.630.700,00	2.804.100,00	-173.400,00	6,59	nein	8,07	2.579.500,00	2.590.100,00	ja	200,00	140.200,00	1.486					1.148,74	1.343,54	424,56	31,60	3.607.148,00	2.427,42	10.317.391,00	
58051	10	Felm	2.222.800,00	2.376.200,00	-153.400,00	6,90	nein	0,38	2.186.400,00	2.133.200,00	ja	295.000,00	71.200,00	1.180					1.148,74	824,58	375,51	45,54	410.000,00	347,46		
58058	10	Gettorf	18.315.700,00	18.079.300,00	236.400,00	0,00	ja	0,47	17.604.600,00	16.236.800,00	ja	0,00	305.000,00	7.565					1.094,98	1.064,77	369,08	34,66	8.906.000,00	1.177,26	53.694.000,00	
58096	10	Lindau	2.465.300,00	2.664.800,00	-199.500,00	8,09	nein	0,69	2.310.100,00	2.346.800,00	ja	0,00	47.300,00	1.347					1.148,74	705,27	360,65	51,14	1.442.000,00	1.070,53	10.631.711,00	
58110	10	Neudorf-Bornstein	1.805.800,00	1.886.900,00	-81.100,00	4,49	nein	1,47	1.744.100,00	1.557.500,00	nein	0,00	0,00	1.075					1.148,74	906,70	375,16	41,38	1.246.000,00	1.159,07		
58112	10	Neuwittenbek	2.219.600,00	2.309.800,00	-90.200,00	4,06	nein	0,32	2.188.400,00	2.118.400,00	ja	100,00	40.900,00	1.109					1.148,74	1.027,50	396,30	38,57	2.425.000,00	2.186,65		
58121	10	Os Dorf	5.141.000,00	5.641.400,00	-500.400,00	9,73	nein	0,36	5.029.800,00	5.479.700,00	nein	0,00	185.000,00	2.517					965,38	865,63	366,07	42,29	2.180.000,00	866,11		
58142	10	Schinkel	1.987.000,00	1.931.400,00	55.600,00	0,00	nein	0,32	1.931.400,00	1.734.500,00	nein	360.600,00	44.300,00	995					1.056,42	759,30	373,87	49,24	506.000,00	508,54		
58165	10	Tüttendorf	2.374.300,00	2.548.600,00	-174.300,00	7,34	nein	0,28	2.280.100,00	2.280.800,00	nein	0,00	20.200,00	1.238					1.148,74	925,53	387,64	41,88	222.000,00	179,32		
58026	11	Bovenau	1.876.900,00	1.789.400,00	87.500,00	0,00	ja	0,32	1.853.400,00	1.594.000,00	ja	30.000,00	137.600,00	1.103					1.148,74	1.402,99	408,52	29,12	1.537.000,00	1.393,47		
58073	11	Haßmoor	338.900,00	376.500,00	-37.600,00	11,09	nein	0,35	332.100,00	316.600,00	ja	0,00	33.000,00	268					1.056,42	757,84	345,15	45,54	198.000,00	738,81		
58122	11	Ostenfeld (RD)	883.100,00	796.500,00	86.600,00	0,00	ja	0,63	857.700,00	713.800,00	ja	0,00	12.000,00	582					1.056,42	830,93	368,56	44,36	0,00	0,00	3.504.000,00	
58124	11	Osterrönfeld	7.701.800,00	7.771.100,00	-69.300,00	0,90	nein	0,74	7.623.800,00	7.493.100,00	ja	21.000,00	182.300,00	5.125					1.094,98	1.272,35	409,76	32,20	0,00	0,00		
58132	11	Rade b. RD	268.100,00	276.100,00	-8.000,00	2,98	nein	1,48	260.500,00	251.500,00	ja	0,00	4.200,00	199					1.056,42	716,08	361,81	50,53	0,00	0,00		
58140	11	Schacht-Audorf	8.993.500,00	8.487.800,00	505.700,00	0,00	ja	0,93	8.983.100,00	7.817.200,00	ja	51.800,00	491.000,00	4.820					1.192,37	1.309,40	381,66	29,15	415.000,00	86,10		
58146	11	Schülldorf	938.800,00	1.212.000,00	-273.200,00	29,10	nein	0,68	921.800,00	1.056.500,00	ja	0,00	15.500,00	728					1.056,42	762,36	375,55	49,26	185.000,00	254,12		
58019	12	Bönnhusen	421.700,00	378.100,00	43.600,00	0,00	ja	18,46	418.400,00	339.000,00	ja	0,00	31.200,00	296					1.056,42	889,19	312,84	35,18	682.000,00	2.304,05		
58053	12	Flintbek	16.479.600,00	16.481.200,00	-1.600,00	0,01	nein	0,41	16.241.200,00	15.343.200,00	ja	0,00	983.700,00	7.249					1.094,98	1.110,93	371,50	33,44	16.002.000,00	2.207,48		
58145	12	Schönhorst	420.600,00	393.000,00	27.600,00	0,00	ja	5,78	418.400,00	375.400,00	ja	0,00	28.700,00	297					1.056,42	970,03	328,28	33,84	606.000,00	2.040,40		
58160	12	Techelsdorf	230.200,00	208.200,00	22.000,00	0,00	ja	3,36	229.300,00	185.800,00	ja	0,00	11.000,00	151					1.056,42	817,32	342,38	41,89	212.000,00	1.403,97		
58003	13	Alt Duvenstedt	3.091.300,00	2.921.800,00	169.500,00	0,00	ja	0,64	3.015.000,00	2.551.400,00	ja	0,00	86.000,00	1.871					1.148,74	793,05	363,82	45,88	190.000,00	101,55		
58054	13	Fockbek	14.636.600,00	13.693.000,00	943.600,00	0,00	ja	4,03	14.313.800,00	12.796.900,00	ja	46.700,00	119.700,00	6.378					1.094,98	1.157,64	401,65	34,70	522.000,00	81,84		
58118	13	Nübbel	2.003.100,00	2.072.100,00	-69.000,00	3,44	nein	11,57	1.929.800,00	1.903.400,00	ja	0,00	666.400,00	1.595					1.148,74	797,05	350,53	43,98	43.000,00	26,96		
58136	13	Rickert	1.774.100,00	1.403.500,00	370.600,00	0,00	ja	5,45	1.696.300,00	1.212.300,00	ja	2.000,00	5.000,00	1.020					1.148,74	883,64	346,64	39,23	0,00	0,00		
58010	14	Bargstall	208.000,00	178.600,00	29.400,00	0,00	ja	0,78	182.400,00	158.300,00	ja	0,00	11.000,00	149					1.056,42	693,29	355,70	51,31	380.000,00	2.550,34		
58029	14	Breiholz	1.989.500,00	1.871.500,00	118.000,00	0,00	ja	0,89	1.963.600,00	1.748.900,00	ja	0,00	68.500,00	1.379					1.148,74	766,50	354,60	46,26	553.000,00	401,02		
58036	14	Christiansholm	293.700,00	292.700,00	1.000,00	0,00	ja	0,41	266.500,00	235.600,00	ja	20.0														

58175	15	Ahlefeld-Bistensee	832.700,00	801.700,00	31.000,00	0,00	ja	0,47	819.800,00	673.700,00	ja	35.000,00	66.800,00	478					1.056,42	865,90	371,34	42,88	188.843,00	395,07		
58031	16	Brinjahe	141.100,00	120.400,00	20.700,00	0,00	ja	0,00	140.400,00	112.400,00	ja	0,00	100.500,00	113					1.056,42	815,24	380,95	46,73	0,00	0,00		
58048	16	Embühren	249.200,00	201.700,00	47.500,00	0,00	ja	0,00	247.300,00	193.700,00	ja	0,00	400,00	180					1.056,42	662,50	336,54	50,80	0,00	0,00		
58068	16	Haale	674.600,00	639.700,00	34.900,00	0,00	ja	0,00	670.000,00	601.600,00	ja	0,00	33.700,00	514					1.056,42	569,83	319,15	56,01	867.520,00	1.687,78		
58071	16	Hamweddel	666.100,00	636.400,00	29.700,00	0,00	ja	0,00	648.500,00	600.400,00	ja	0,00	500,00	442					1.056,42	669,62	332,59	49,67	0,00	0,00		
58075	16	Hörsten	79.700,00	69.100,00	10.600,00	0,00	ja	0,00	75.500,00	48.500,00	ja	0,00	0,00	55					1.056,42	1.117,31	384,62	34,42	0,00	0,00		
58086	16	Jevenstedt	4.223.400,00	4.166.600,00	56.800,00	0,00	ja	0,00	4.175.900,00	3.867.000,00	ja	10.600,00	97.900,00	3 342					1.192,37	783,87	344,72	43,98	878.564,00	262,89		
58101	16	Luhnstedt	534.600,00	482.500,00	52.100,00	0,00	ja	0,00	530.000,00	428.100,00	ja	0,00	32.400,00	390					1.056,42	707,36	329,95	46,65	89.000,00	228,21		
58148	16	Schülp b. RD	1.582.700,00	1.418.800,00	163.900,00	0,00	ja	0,00	1.528.400,00	1.299.700,00	ja	10.600,00	5.800,00	1 082					1.148,74	845,01	365,68	43,28	0,00	0,00		
58155	16	Stafstedt	608.400,00	648.400,00	-40.000,00	6,57	nein	0,00	545.300,00	588.300,00	ja	0,00	500,00	368					1.056,42	761,68	326,09	42,81	383.900,00	1.043,21		
58172	16	Westerrönfeld	8.049.300,00	7.859.200,00	190.100,00	0,00	ja	0,00	7.941.200,00	7.196.600,00	ja	329.800,00	503.000,00	5 067					1.094,98	939,70	349,44	37,19	3.616.245,00	713,69		
					-6.415.800,00			2,19	370.779.800,00	354.117.400,00		22.602.100,00	40.881.800,00	186.915						928,48	373,73	40,25	235.366.195,00	1.259,22		

218,72 Inv./Einw.

	2020
weniger als 1000	1.056,42
1.000 bis unter 2.000	1.148,74
2.000 bis unter 3.000	965,38
3.000 bis unter 5.000	1.192,37
5.000 bis unter 10.000	1.094,98
10.000 bis unter 20.000	1.196,82
20.000 bis unter 50.000	1.190,59

Finanzdaten der Stad

Ursprungshaushalte

doppischer Haushalt

Lfd. Nr.	amtersortierung	Stadt/Gemeinde	Eigen-kapital am 31.12.2020 in €	EK-Quote am 31.12.2020 in %	Allgemeine Rucklage 31.12.2020 in €	Ergebnisrucklage 31.12.2020 in €	Jahresfehl-betrag (-) / Jahres-uberschuss 31.12.2020 in €	Ergebnis-rucklage in % der allgem. R. 31.12.2020	Steueraufkommen gesamt	Kreisumlage gesamt
58135	1	Rendsburg, Stadt		#DIV/0!				#DIV/0!	35.699.907,60	10.721.876,85
58043	2	Eckernforde, Stadt	68.124.000,00	48,06	54.135.000,00	13.989.000,00	2.746.900,00	25,84	22.493.913,61	7.658.323,54
58034	3	Budelsdorf, Stadt		#DIV/0!				#DIV/0!	16.127.729,24	4.199.950,16
58005	4	Altenholz		#DIV/0!				#DIV/0!	11.101.210,56	3.804.736,32
58092	5	Kronshagen	52.702.000,00	56,16	42.602.000,00	10.100.000,00	-1.189.800,00	23,71	15.204.865,28	4.856.016,00
58001	7	Achterwehr	2.149.000,00	67,11	1.928.000,00	221.000,00	-105.900,00	11,46	995.404,30	404.697,15
58028	7	Bredenk	5.278.753,00	50,07	5.047.753,00	231.000,00	-290.100,00	4,58	1.567.995,20	600.306,56
58050	7	Felde	5.450.400,00	41,30	5.711.000,00	9.000,00	-269.600,00	0,16	2.530.893,60	872.099,10
58093	7	Krummwisch	1.443.855,00	70,85	1.094.855,00	349.000,00	-218.400,00	31,88	607.196,72	276.598,92
58104	7	Meisdorf	12.235.586,00	72,95	9.768.712,00	3.223.674,00	-756.800,00	33,00	2.356.091,15	1.125.094,60
58126	7	Ottendorf	4.921.900,00	72,36	4.077.000,00	1.099.000,00	-254.100,00	26,96	1.015.002,65	376.002,60
58130	7	Quarnbek	3.523.454,00	59,20	3.483.539,00	191.115,00	-151.200,00	5,49	1.643.595,07	676.106,47
58171	7	Westensee	3.220.066,00	49,50	3.295.666,00	86.000,00	-161.600,00	2,61	1.480.907,44	623.100,20
58037	9	Danischenhagen	11.448.881,00	52,70	9.104.667,00	2.315.914,00	28.300,00	25,44	4.530.688,75	1.478.390,00
58116	9	Noer	3.623.234,00	60,28	2.923.866,00	691.468,00	7.900,00	23,65	704.698,75	295.400,00
58150	9	Schwedeneck	4.232.493,00	53,49	3.899.682,00	678.711,00	-345.900,00	17,40	2.814.211,80	1.031.472,30
58157	9	Strande	5.579.296,00	54,08	4.303.303,00	1.563.993,00	-288.000,00	36,34	1.996.500,44	630.896,16
58051	10	Felm	0,00	#DIV/0!				#DIV/0!	973.004,40	443.101,80
58058	10	Gettorf	26.161.500,00	48,72	19.124.000,00	6.312.000,00	725.500,00	33,01	8.054.985,05	2.792.090,20
58096	10	Lindau	3.856.614,00	36,27	3.315.200,00	499.414,00	42.000,00	15,06	949.998,69	485.795,55
58110	10	Neudorf-Bornstein	0,00	#DIV/0!				#DIV/0!	974.702,50	403.297,00
58112	10	Neuwittenbek	0,00	#DIV/0!				#DIV/0!	1.139.497,50	439.496,70
58121	10	Osdorf	0,00	#DIV/0!				#DIV/0!	2.178.790,71	921.398,19
58142	10	Schinkel		#DIV/0!				#DIV/0!	755.503,50	372.000,65
58165	10	Tuttendorf		#DIV/0!				#DIV/0!	1.145.806,14	479.898,32
58026	11	Bovenau		#DIV/0!				#DIV/0!	1.547.497,97	450.597,56
58073	11	Hamoor		#DIV/0!				#DIV/0!	203.101,12	92.500,20
58122	11	Ostenfeld (RD)	2.438.800,00	69,60	2.223.000,00	264.000,00	-48.200,00	11,88	483.601,26	214.501,92
58124	11	Osterronfeld		#DIV/0!				#DIV/0!	6.520.793,75	2.100.020,00
58132	11	Rade b. RD		#DIV/0!				#DIV/0!	142.499,92	72.000,19
58140	11	Schacht-Audorf		#DIV/0!				#DIV/0!	6.311.308,00	1.839.601,20
58146	11	Schuldorf		#DIV/0!				#DIV/0!	554.998,08	273.400,40
58019	12	Bohnhusen		#DIV/0!				#DIV/0!	263.200,24	92.600,64
58053	12	Flintbek		#DIV/0!				#DIV/0!	8.053.131,57	2.693.003,50
58145	12	Schonhorst		#DIV/0!				#DIV/0!	288.098,91	97.499,16
58160	12	Techelsdorf		#DIV/0!				#DIV/0!	123.415,32	51.699,38
58003	13	Alt Duvenstedt		#DIV/0!				#DIV/0!	1.483.796,55	680.707,22
58054	13	Fockbek		#DIV/0!				#DIV/0!	7.383.427,92	2.561.723,70
58118	13	Nubbel		#DIV/0!				#DIV/0!	1.271.294,75	559.095,35
58136	13	Rickert		#DIV/0!				#DIV/0!	901.312,80	353.572,80
58010	14	Bargstall		#DIV/0!				#DIV/0!	103.300,21	52.999,30
58029	14	Breiholz		#DIV/0!				#DIV/0!	1.057.003,50	488.993,40
58036	14	Christiansholm		#DIV/0!				#DIV/0!	140.099,86	79.899,46
58047	14	Elsdorf-Westerm.		#DIV/0!				#DIV/0!	1.136.795,82	530.993,62
58055	14	Friedrichsgraben		#DIV/0!				#DIV/0!	20.600,10	15.400,02
58056	14	Friedrichsholm		#DIV/0!				#DIV/0!	249.899,98	144.999,14
58070	14	Hamdorf		#DIV/0!				#DIV/0!	1.060.906,06	462.005,83
58078	14	Hohn		#DIV/0!				#DIV/0!	2.256.462,12	1.069.788,72
58089	14	Konigshugel		#DIV/0!				#DIV/0!	89.200,32	59.500,32
58097	14	Lohe-Fohrden		#DIV/0!				#DIV/0!	370.599,09	170.999,79
58129	14	Prinzenmoor		#DIV/0!				#DIV/0!	117.700,64	58.000,40
58154	14	Sophienhamm		#DIV/0!				#DIV/0!	182.999,01	104.999,48
58008	15	Ascheffel		#DIV/0!				#DIV/0!	745.197,03	356.995,71
58024	15	Borgstedt		#DIV/0!				#DIV/0!	1.963.162,50	643.678,75
58030	15	Brekendorf		#DIV/0!				#DIV/0!	711.038,02	355.871,88
58035	15	Bunsdorf		#DIV/0!				#DIV/0!	534.402,80	230.001,40
58039	15	Damendorf		#DIV/0!				#DIV/0!	396.751,32	158.762,87
58066	15	Gro Wittensee		#DIV/0!				#DIV/0!	1.204.455,36	482.819,13
58069	15	Haby		#DIV/0!				#DIV/0!	480.906,72	200.818,62
58080	15	Holtsee		#DIV/0!				#DIV/0!	1.818.295,36	561.001,28
58081	15	Holzbunge		#DIV/0!				#DIV/0!	330.699,72	128.700,24
58083	15	Hutten		#DIV/0!				#DIV/0!	166.076,10	78.556,53
58088	15	Klein Wittensee		#DIV/0!				#DIV/0!	173.100,90	72.499,70
58111	15	Neu Duvenstedt		#DIV/0!				#DIV/0!	85.100,16	45.900,34
58123	15	Osterby		#DIV/0!				#DIV/0!	766.974,04	360.819,22
58127	15	Owschlag		#DIV/0!				#DIV/0!	3.463.304,81	1.386.329,14
58152	15	Sehestedt		#DIV/0!				#DIV/0!	2.041.791,57	434.602,35

58175	15	Ahlefeld-Bistensee		#DIV/0!			#DIV/0!	413.900,20	177.500,52
58031	16	Brinjahe		#DIV/0!			#DIV/0!	92.122,12	43.047,35
58048	16	Embühren		#DIV/0!			#DIV/0!	119.250,00	60.577,20
58068	16	Haale		#DIV/0!			#DIV/0!	292.892,62	164.043,10
58071	16	Hamweddel		#DIV/0!			#DIV/0!	295.972,04	147.004,78
58075	16	Hörsten		#DIV/0!			#DIV/0!	61.452,05	21.154,10
58086	16	Jevenstedt		#DIV/0!			#DIV/0!	2.619.693,54	1.152.054,24
58101	16	Luhnstedt		#DIV/0!			#DIV/0!	275.870,40	128.680,50
58148	16	Schülp b. RD		#DIV/0!			#DIV/0!	914.300,82	395.665,76
58155	16	Stafstedt		#DIV/0!			#DIV/0!	280.298,24	120.001,12
58172	16	Westerrönfeld		#DIV/0!			#DIV/0!	4.761.459,90	1.770.612,48
								206.368.613,86	71.016.946,35

Finanzdaten der Städte und Gemeinden des Kreises Rendsburg-Eckernförde 2023

Ursprungshaushalte

doppischer Haushalt

Lfd. Nr.	Ämterortierung	Stadt/Gemeinde	Erträge in €	Aufwendungen in €	Überschuss / Fehlbetrag im Ergebnisplan in €	Fehlbetrag in % zu Erträge	Haushaltsausgleich erreicht ja/nein	Anteil freiwillige Leistungen an Aufwendungen in %	Einzahlungen aus Verwaltungstätigkeit in €	Auszahlungen aus Verwaltungstätigkeit in €	Saldo lfd. Einz./Ausz. ist größer als Tilgung	Einzahlungen aus Inv. in €	Auszahlungen aus Inv. in €	Einwohner Stand 31.03.2020	Realsteuerhebesätze			Nivellierungssatz erreicht ja/nein	Steuerkraft -€-		Steueraufkommen je Einw.	Kreisumlage je Einw.	Abschöpfungsquote Kreisumlage vs. Steueraufkommen in %	Schulden -€- Stand: 31.12.23		Bilanz-summe 31.12.2021 in €
															Grundsteuer A	Grundsteuer B	Gewerbesteuer		je EW	Landesdurchschnitt				Gesamt	je EW	
58135	1	Rendsburg, Stadt	70.165.000,00	73.787.600,00	-3.622.600,00	5,16	nein	0,61	69.421.100,00	69.783.600,00	nein	11.945.800,00	8.984.900,00	28.755					1.190,59	1.262,46	372,87	29,54	77.880.000,00	2.708,40		
58043	2	Eckernförde, Stadt	50.055.000,00	45.656.100,00	4.398.900,00	0,00	ja	1,14	48.351.100,00	40.486.600,00	ja	237.200,00	5.492.900,00	21.679					1.190,59	1.013,02	356,49	35,19	21.815.000,00	1.006,27	142.052.000,00	
58034	3	Büdelndorf, Stadt	23.988.800,00	25.944.800,00	-1.956.000,00	8,15	nein	3,32	23.275.400,00	23.775.800,00	nein	500,00	811.300,00	10.444					1.196,82	1.544,21	402,14	26,04	21.276.000,00	2.037,15		
58005	4	Altenholz	21.897.100,00	23.117.300,00	-1.220.200,00	5,57	nein	0,27	20.750.900,00	20.939.800,00	nein	2.115.000,00	1.390.700,00	10.032					1.196,82	1.136,48	384,95	33,87	16.014.200,00	1.596,31		
58092	5	Kronshagen	26.354.500,00	26.363.700,00	-9.200,00	0,03	nein	8,10	25.569.300,00	23.335.100,00	ja	1.145.500,00	1.980.100,00	11.968					1.196,82	1.311,09	418,70	31,94	9.743.331,00	814,12	91.399.000,00	
58001	7	Achterwehr	1.749.800,00	1.954.600,00	-204.800,00	11,70	nein	0,71	1.729.900,00	1.871.000,00	nein	0,00	50.900,00	1.045					1.148,74	987,75	398,28	40,32	368.000,00	352,15	2.896.000,00	
58028	7	Bredenbek	2.492.300,00	2.863.000,00	-370.700,00	14,87	nein	0,50	2.369.900,00	2.544.900,00	nein	0,00	165.200,00	1.504					1.148,74	1.073,14	410,44	38,25	1.401.000,00	931,52	9.900.000,00	
58050	7	Felde	4.680.900,00	5.136.900,00	-456.000,00	9,74	nein	0,48	4.540.700,00	4.753.500,00	nein	0,00	186.100,00	2.115					965,38	1.232,67	423,97	34,39	2.767.000,00	1.308,27	12.435.000,00	
58093	7	Krummwisch	852.300,00	985.300,00	-133.000,00	15,60	nein	1,08	843.900,00	952.900,00	nein	0,00	244.000,00	676					1.056,42	927,96	420,71	45,34	105.000,00	155,33	1.850.000,00	
58104	7	Meisdorf	3.495.200,00	5.213.300,00	-1.718.100,00	49,16	nein	0,43	3.434.300,00	4.823.700,00	nein	0,00	59.300,00	1.855					1.148,74	1.307,17	623,67	47,71	738.000,00	397,84	14.971.000,00	
58126	7	Ottendorf	1.433.600,00	1.677.700,00	-244.100,00	17,03	nein	1,26	1.677.700,00	1.517.600,00	nein	0,00	25.700,00	955					1.056,42	1.062,83	393,72	37,04	83.700,00	87,64	6.455.000,00	
58130	7	Quarnbek	2.937.100,00	3.051.900,00	-114.800,00	3,91	nein	0,47	2.904.400,00	2.904.000,00	ja	0,00	40.100,00	1.747					1.148,74	974,13	400,52	41,12	264.000,00	151,12	5.742.000,00	
58171	7	Westensee	2.326.700,00	2.390.400,00	-63.700,00	2,74	nein	0,97	2.295.000,00	2.216.400,00	ja	0,00	53.700,00	1.556					1.148,74	985,73	411,76	41,77	531.000,00	341,26	6.505.000,00	
58037	9	Dänischenhagen	6.841.400,00	6.821.000,00	20.400,00	0,00	ja	13,64	6.597.400,00	6.210.600,00	ja	13.000,00	180.600,00	3.875					1.192,37	1.157,55	381,52	32,96	3.137.199,00	809,60	21.739.162,00	
58116	9	Noer	1.534.500,00	1.460.700,00	73.800,00	0,00	ja	10,28	1.519.700,00	1.302.000,00	ja	15.000,00	40.600,00	875					1.056,42	834,29	337,60	40,47	344.152,00	393,32	6.018.453,00	
58150	9	Schwedeneck	4.689.700,00	4.699.000,00	-9.300,00	0,20	nein	18,33	4.618.600,00	4.511.200,00	nein	0,00	135.500,00	2.815					965,38	1.071,47	366,43	34,20	2.281.167,00	810,36	7.538.494,00	
58157	9	Strande	2.674.600,00	2.836.200,00	-161.600,00	6,04	nein	8,01	2.623.500,00	2.635.500,00	ja	200,00	140.200,00	1.486					1.148,74	1.370,79	424,56	30,97	3.508.248,00	2.360,87	10.029.391,00	
58051	10	Felm	2.262.600,00	2.412.100,00	-149.500,00	6,61	nein	0,38	2.225.700,00	2.165.500,00	ja	0,00	31.600,00	1.180					1.148,74	836,95	381,10	45,53	379.000,00	321,19		
58058	10	Gettorf	18.558.200,00	18.302.600,00	255.600,00	0,00	ja	0,47	17.837.500,00	16.432.600,00	ja	0,00	305.000,00	7.565					1.094,98	1.080,57	374,54	34,66	8.492.000,00	1.122,54	54.390.000,00	
58096	10	Lindau	2.511.700,00	2.704.900,00	-193.200,00	7,69	ja	0,69	2.354.300,00	2.381.700,00	ja	0,00	47.300,00	1.347					1.148,74	715,89	366,00	51,13	1.392.000,00	1.033,41		
58110	10	Neudorf-Bornstein	1.838.200,00	1.915.200,00	-77.000,00	4,19	nein	1,48	1.775.700,00	1.581.100,00	nein	0,00	77.400,00	1.075					1.148,74	920,47	380,84	41,37	1.074.000,00	999,07		
58112	10	Neuwittenbek	2.257.500,00	2.343.600,00	-86.100,00	3,81	nein	0,32	2.225.700,00	2.149.300,00	ja	100,00	40.900,00	1.109					1.148,74	1.043,19	402,25	38,56	2.384.000,00	2.149,68		
58121	10	Osdorf	5.230.900,00	5.725.600,00	-494.700,00	9,46	nein	0,36	5.118.100,00	5.555.900,00	nein	0,00	185.000,00	2.517					965,38	878,59	371,59	42,29	1.995.000,00	792,61		
58142	10	Schinkel	2.023.700,00	1.959.900,00	63.800,00	0,00	nein	0,33	1.959.900,00	1.734.500,00	nein	366.000,00	44.600,00	995					1.056,42	741,73	379,50	51,16	453.000,00	455,28		
58165	10	Tüttendorf	2.444.500,00	2.586.800,00	-142.300,00	5,82	nein	0,28	2.349.900,00	2.314.800,00	ja	0,00	20.200,00	1.238					1.148,74	939,42	393,46	41,88	202.000,00	163,17		
58026	11	Bovenau	1.914.000,00	1.790.400,00	123.600,00	0,00	ja	0,33	1.890.500,00	1.595.000,00	ja	30.000,00	137.600,00	1.103					1.148,74	1.436,63	408,52	28,44	1.527.000,00	1.384,41		
58073	11	Haßmoor	349.600,00	377.200,00	-27.600,00	7,89	nein	0,34	342.800,00	317.300,00	ja	205.700,00	21.500,00	268					1.056,42	785,45	345,15	43,94	190.000,00	708,96		
58122	11	Ostenfeld (RD)	882.700,00	796.600,00	86.100,00	0,00	ja	0,63	857.300,00	713.900,00	ja	0,00	12.000,00	582					1.056,42	830,93	368,56	44,36	0,00	0,00	3.504.000,00	
58124	11	Osterrönfeld	7.935.900,00	7.746.400,00	189.500,00	0,00	ja	0,74	7.857.900,00	7.468.400,00	ja	21.000,00	182.300,00	5.125					1.094,98	1.303,24	409,76	31,44	0,00	0,00		
58132	11	Rade b. RD	276.000,00	276.300,00	-300,00	0,11	nein	1,48	268.400,00	251.700,00	ja	0,00	4.200,00	199					1.056,42	741,21	361,81	48,81	0,00	0,00		
58140	11	Schacht-Audorf	9.134.200,00	8.512.700,00	621.500,00	0,00	ja	0,93	9.123.800,00	7.842.100,00	ja	51.800,00	491.000,00	4.820					1.192,37	1.333,26	381,66	28,63	358.000,00	74,27		
58146	11	Schülldorf	1.058.000,00	1.216.500,00	-158.500,00	14,98	nein	0,68	1.041.000,00	1.061.000,00	nein	0,00	15.500,00	728					1.056,42	762,36	375,55	49,26	175.000,00	240,38		
58019	12	Bönnhusen	429.400,00	380.100,00	49.300,00	0,00	ja	10,18	426.500,00	338.900,00	ja	0,00	31.200,00	296					1.056,42	862,50	312,81	36,27	651.000,00	2.199,32		
58053	12	Flintbek	16.691.500,00	16.487.400,00	204.100,00	0,00	ja	0,41	16.455.500,00	15.419.600,00	ja	0,00	983.700,00	7.249					1.094,98	1.140,49	291,95	25,60	15.196.000,00	2.096,29		
58145	12	Schönhorst	429.300,00	395.600,00	33.700,00	0,00	ja	7,79	418.400,00	377.000,00	ja	0,00	28.700,00	297					1.056,42	941,75	328,28	34,86	577.000,00	1.942,76		
58160	12	Techelsdorf	230.200,00	208.600,00	21.600,00	0,00	ja	3,50	229.300,00	186.600,00	ja	0,00	11.000,00	151					1.056,42	817,32	342,38	41,89	201.000,00	1.331,13		
58003	13	Alt Duvenstedt	3.167.200,00	2.916.400,00	250.800,00	0,00	ja	0,64	3.092.300,00	2.556.100,00	ja	0,00	86.500,00	1.871					1.148,74	818,92	363,82	44,43	103.500,00	55,32		
58054	13	Fockbek	14.809.980,00	13.676.600,00	1.133.380,00	0,00	ja	4,04	14.507.300,00	12.822.800,00	ja	46.700,00	119.700,00	6.378					1.094,98	1.188,29	401,65	33,80	440.000,00	68,99		
58118	13	Nübbel	2.071.400,00	2.064.500,00	6.900,00	0,00	ja	11,61	1.998.100,00	1.904.000,00	ja	0,00	166.400,00	1.595					1.148,74	825,14	350,53	42,48	29.000,00	18,18		
58136	13	Rickert	1.817.900,00	1.396.000,00	421.900,00	0,00	ja	5,48	1.743.100,00	1.213.600,00	ja	2.000,00	5.000,00	1.020					1.148,74	915,77	346,64	37,85	0,00	0,00		
58010	14	Bargstall	214.600,00	179.300,00	35.300,00	0,00	ja	0,78	182.700,00	161.000,00	ja	0,00	11.000,00	149					1.056,42	720,13	355,70	49,39	369.000,00	2.476,51		
58029	14	Breiholz	2.052.100,00	1.876.900,00	175.200,00	0,00	ja	0,88	2.026.400,00	1.756.200,00	ja	0,00	68.500,00	1.379					1.148,74	796,16	354,60	44,54	489.000,00	354,60		
58036	14	Christiansholm	297.700,00	291.800,00	5.900,00	0,00	ja	1,03	271.300,00	236																

58175	15	Ahlefeld-Bistensee	855.200,00	792.000,00	63.200,00	0,00	ja	0,48	842.300,00	712.800,00	ja	0,00	23.000,00	478					1.056,42	899,79	376,99	41,90	167.785,00	351,01	
58031	16	Brinjahe	141.100,00	119.700,00	21.400,00	0,00	ja	0,00	140.400,00	111.700,00	ja	0,00	500,00	113					1.056,42	815,24	380,95	46,73	0,00	0,00	
58048	16	Embühren	249.200,00	203.200,00	46.000,00	0,00	ja	0,00	247.300,00	195.200,00	ja	0,00	400,00	180					1.056,42	662,50	336,54	50,80	0,00	0,00	
58068	16	Haale	674.600,00	643.300,00	31.300,00	0,00	ja	0,00	670.000,00	605.200,00	ja	0,00	36.700,00	514					1.056,42	569,83	319,15	56,01	0,00	0,00	
58071	16	Hamweddel	666.100,00	636.400,00	29.700,00	0,00	ja	0,00	648.500,00	600.400,00	ja	0,00	500,00	442					1.056,42	669,62	332,59	49,67	0,00	0,00	
58075	16	Hörsten	79.700,00	69.100,00	10.600,00	0,00	ja	0,00	75.500,00	48.500,00	ja	0,00	0,00	55					1.056,42	1.117,31	384,62	34,42	0,00	0,00	
58086	16	Jevenstedt	4.223.400,00	4.175.100,00	48.300,00	0,00	ja	0,00	4.175.900,00	3.875.500,00	ja	0,00	97.900,00	3.342					1.192,37	783,87	344,72	43,98	792.664,00	237,18	
58101	16	Luhnstedt	534.600,00	484.500,00	50.100,00	0,00	ja	0,00	530.000,00	430.100,00	ja	0,00	32.400,00	390					1.056,42	707,36	329,95	46,65	57.000,00	146,15	
58148	16	Schülp b. RD	1.582.700,00	1.419.500,00	163.200,00	0,00	ja	0,00	1.528.400,00	1.300.400,00	ja	0,00	600,00	1.082					1.148,74	845,01	365,68	43,28	0,00	0,00	
58155	16	Stafstedt	558.400,00	495.000,00	63.400,00	0,00	ja	0,00	545.300,00	434.900,00	ja	0,00	500,00	368					1.056,42	761,68	326,09	42,81	369.900,00	1.005,16	
58172	16	Westerrönfeld	8.049.300,00	7.882.200,00	167.100,00	0,00	ja	0,00	7.941.200,00	7.219.600,00	ja	4.000,00	965.000,00	5.067					1.094,98	939,70	349,44	37,19	2.724.945,00	537,78	
					-320.520,00			2,11	377.219.100,00	355.207.900,00		18.203.200,00	26.785.300,00	186.915						946,83	375,89	39,70	222.007.555,00	1.187,75	

143,30 Inv./Einw.

	2020
weniger als 1000	1056,42
1.000 bis unter 2.000	1148,74
2.000 bis unter 3.000	965,38
3.000 bis unter 5.000	1192,37
5.000 bis unter 10.000	1094,98
10.000 bis unter 20.000	1196,82
20.000 bis unter 50.000	1190,59

Finanzdaten der Stad

Ursprungshaushalte

doppischer Haushalt

Lfd. Nr.	amtersortierung	Stadt/Gemeinde	Eigen-kapital am 31.12.2021 in €	EK-Quote am 31.12.2021 in %	Allgemeine Rucklage 31.12.2021 in €	Ergebnisrucklage 31.12.2021 in €	Jahresfehl-betrag (-) / Jahres-uberschuss 31.12.2021 in €	Ergebnis-rucklage in % der allgem. R. 31.12.2021	Steueraufkommen gesamt	Kreisumlage gesamt
58135	1	Rendsburg, Stadt		#DIV/0!				#DIV/0!	36.302.037,30	10.721.876,85
58043	2	Eckernforde, Stadt	76.767.000,00	54,04	62.778.000,00	13.989.000,00	2.891.300,00	22,28	21.961.260,58	7.728.346,71
58034	3	Budelsdorf, Stadt		#DIV/0!				#DIV/0!	16.127.729,24	4.199.950,16
58005	4	Altenholz		#DIV/0!				#DIV/0!	11.401.167,36	3.861.818,40
58092	5	Kronshagen	53.110.000,00	58,11	42.975.000,00	10.135.000,00	-764.000,00	23,58	15.691.125,12	5.011.001,60
58001	7	Achterwehr	2.043.000,00	70,55	1.928.000,00	115.000,00	-241.400,00	5,96	1.032.198,75	416.202,60
58028	7	Bredenbek	5.047.753,00	50,99	5.047.753,00	0,00	-425.500,00	0,00	1.614.002,56	617.301,76
58050	7	Felde	5.450.000,00	43,83	5.711.000,00	0,00	-499.900,00	0,00	2.607.097,05	896.696,55
58093	7	Krummwisch	1.225.855,00	66,26	1.094.855,00	131.000,00	-161.600,00	11,97	627.300,96	284.399,96
58104	7	Meisdorf	10.527.112,00	70,32	9.768.712,00	2.467.000,00	-1.708.600,00	25,25	2.424.800,35	1.156.907,85
58126	7	Ottendorf	4.633.600,00	71,78	4.077.000,00	845.000,00	-288.400,00	20,73	1.015.002,65	376.002,60
58130	7	Quarnbek	3.363.454,00	58,58	3.483.539,00	39.915,00	-160.000,00	1,15	1.701.805,11	699.708,44
58171	7	Westensee	3.220.066,00	49,50	3.295.666,00	86.000,00	-161.600,00	2,61	1.533.795,88	640.698,56
58037	9	Danischenhagen	11.461.481,00	52,72	9.104.667,00	2.344.214,00	12.600,00	25,75	4.485.506,25	1.478.390,00
58116	9	Noer	3.691.654,00	61,34	2.923.686,00	699.368,00	68.600,00	23,92	730.003,75	295.400,00
58150	9	Schwedeneck	4.023.693,00	53,38	3.899.682,00	332.811,00	-208.800,00	8,53	3.016.188,05	1.031.500,45
58157	9	Strande	5.470.196,00	54,54	4.303.303,00	1.275.993,00	-109.100,00	29,65	2.036.993,94	630.896,16
58051	10	Felm	0,00	#DIV/0!				#DIV/0!	987.601,00	449.698,00
58058	10	Gettorf	25.894.800,00	47,61	19.124.000,00	6.564.000,00	206.800,00	34,32	8.174.512,05	2.833.395,10
58096	10	Lindau	0,00	#DIV/0!				#DIV/0!	964.303,83	493.002,00
58110	10	Neudorf-Bornstein	0,00	#DIV/0!				#DIV/0!	989.505,25	409.403,00
58112	10	Neuwittenbek	0,00	#DIV/0!				#DIV/0!	1.156.897,71	446.095,25
58121	10	Osdorf	0,00	#DIV/0!				#DIV/0!	2.211.411,03	935.292,03
58142	10	Schinkel	0,00	#DIV/0!				#DIV/0!	738.021,35	377.602,50
58165	10	Tuttendorf	0,00	#DIV/0!				#DIV/0!	1.163.001,96	487.103,48
58026	11	Bovenau	0,00	#DIV/0!				#DIV/0!	1.584.602,89	450.597,56
58073	11	Hamoor	0,00	#DIV/0!				#DIV/0!	210.500,60	92.500,20
58122	11	Ostenfeld (RD)	2.496.100,00	71,24	2.223.000,00	215.800,00	57.300,00	9,71	483.601,26	214.501,92
58124	11	Osterronfeld		#DIV/0!				#DIV/0!	6.679.105,00	2.100.020,00
58132	11	Rade b. RD		#DIV/0!				#DIV/0!	147.500,79	72.000,19
58140	11	Schacht-Audorf		#DIV/0!				#DIV/0!	6.426.313,20	1.839.601,20
58146	11	Schuldorf		#DIV/0!				#DIV/0!	554.998,08	273.400,40
58019	12	Bohnhusen		#DIV/0!				#DIV/0!	255.300,00	92.591,76
58053	12	Flintbek		#DIV/0!				#DIV/0!	8.267.412,01	2.116.345,55
58145	12	Schonhorst		#DIV/0!				#DIV/0!	279.699,75	97.499,16
58160	12	Techelsdorf		#DIV/0!				#DIV/0!	123.415,32	51.699,38
58003	13	Alt Duvenstedt		#DIV/0!				#DIV/0!	1.532.199,32	680.707,22
58054	13	Fockbek		#DIV/0!				#DIV/0!	7.578.913,62	2.561.723,70
58118	13	Nubbel		#DIV/0!				#DIV/0!	1.316.098,30	559.095,35
58136	13	Rickert		#DIV/0!				#DIV/0!	934.085,40	353.572,80
58010	14	Bargstall		#DIV/0!				#DIV/0!	107.299,37	52.999,30
58029	14	Breiholz		#DIV/0!				#DIV/0!	1.097.904,64	488.993,40
58036	14	Christiansholm		#DIV/0!				#DIV/0!	144.900,91	79.899,46
58047	14	Elsdorf-Westerm.		#DIV/0!				#DIV/0!	1.097.996,90	530.993,62
58055	14	Friedrichsgraben		#DIV/0!				#DIV/0!	21.100,18	15.400,02
58056	14	Friedrichsholm		#DIV/0!				#DIV/0!	258.300,93	144.999,14
58070	14	Hamdorf		#DIV/0!				#DIV/0!	1.094.606,09	462.005,83
58078	14	Hohn		#DIV/0!				#DIV/0!	2.324.492,28	1.069.788,72
58089	14	Konigshugel		#DIV/0!				#DIV/0!	92.600,64	59.500,32
58097	14	Lohe-Fohrden		#DIV/0!				#DIV/0!	372.001,98	170.999,79
58129	14	Prinzenmoor		#DIV/0!				#DIV/0!	121.400,78	58.000,40
58154	14	Sophienhamm		#DIV/0!				#DIV/0!	190.499,81	104.999,48
58008	15	Ascheffel		#DIV/0!				#DIV/0!	772.596,36	362.302,92
58024	15	Borgstedt		#DIV/0!				#DIV/0!	2.038.611,25	656.532,50
58030	15	Brekendorf		#DIV/0!				#DIV/0!	739.426,66	361.150,02
58035	15	Bunsdorf		#DIV/0!				#DIV/0!	534.402,80	234.000,40
58039	15	Damendorf		#DIV/0!				#DIV/0!	409.715,04	161.128,45
58066	15	Gro Wittensee		#DIV/0!				#DIV/0!	1.240.090,44	492.658,86
58069	15	Haby		#DIV/0!				#DIV/0!	500.916,60	202.793,94
58080	15	Holtsee		#DIV/0!				#DIV/0!	1.870.498,00	572.297,04
58081	15	Holzunge		#DIV/0!				#DIV/0!	342.601,20	131.298,60
58083	15	Hutten		#DIV/0!				#DIV/0!	172.719,57	79.717,38
58088	15	Klein Wittensee		#DIV/0!				#DIV/0!	178.899,14	73.899,35
58111	15	Neu Duvenstedt		#DIV/0!				#DIV/0!	87.999,57	46.799,50
58123	15	Osterby		#DIV/0!				#DIV/0!	797.134,25	366.185,27
58127	15	Owschlag		#DIV/0!				#DIV/0!	3.564.581,86	1.407.177,03
58152	15	Sehestedt		#DIV/0!				#DIV/0!	2.084.019,21	434.602,35

58175	15	Ahlefeld-Bistensee		#DIV/0!			#DIV/0!	430.099,62	180.201,22
58031	16	Brinjahe		#DIV/0!			#DIV/0!	92.122,12	43.047,35
58048	16	Embühren		#DIV/0!			#DIV/0!	119.250,00	60.577,20
58068	16	Haale		#DIV/0!			#DIV/0!	292.892,62	164.043,10
58071	16	Hamweddel		#DIV/0!			#DIV/0!	295.972,04	147.004,78
58075	16	Hörsten		#DIV/0!			#DIV/0!	61.452,05	21.154,10
58086	16	Jevenstedt		#DIV/0!			#DIV/0!	2.619.693,54	1.152.054,24
58101	16	Luhnstedt		#DIV/0!			#DIV/0!	275.870,40	128.680,50
58148	16	Schülp b. RD		#DIV/0!			#DIV/0!	914.300,82	395.665,76
58155	16	Stafstedt		#DIV/0!			#DIV/0!	280.298,24	120.001,12
58172	16	Westerrönfeld		#DIV/0!			#DIV/0!	4.761.459,90	1.770.612,48
								209.467.742,43	71.038.711,34

Finanzdaten der Städte und Gemeinden des Kreises Rendsburg-Eckernförde 2018

Ursprungshaushalte
kameral

Lfd. Nr.	Stadt/Gemeinde	Einnahmen Verwaltungshaushalt in €	Einnahmen Vermögenshaushalt in €	Gesamt €	Haushaltsgleich ja/nein	Anteil freiwillige Leistungen an Ausgaben VwH in %	eigene Investitionen	Einwohner Stand 31.03.2018	Realsteuerhebesätze			Nivellierungssatz erreicht ja/nein	Steuerkraft -€-		Steueraufkommen je Einw.	Kreisumlage je Einw.	Abschöpfungsquote Kreisumlage vs. Steueraufkommen in %	freier Finanzspielraum		All. Rücklage -€- Stand 31.12.18		Schulden Stand: 31.1:
									Grundsteuer A	Grundsteuer B	Gewerbesteuer		je EW	Landesdurchschnitt				Betrag in T€	€ je EW	Gesamt	je EW	
58004	Altenhof	645.400,00	216.900,00	862.300,00	ja	0,91	129.300,00	305	270	270	270	nein	1.470,45	813,78	1.278,36	422,95	33,09	0,0	0,00	986.000,00	3.232,79	0,00
58007	Arpsdorf	324.422,00	42.366,00	366.788,00	ja	0,30	28.643,00	282	290	290	310	nein	662,50	813,78	621,67	320,18	51,50	35,1	124,36	214.129,00	759,32	288.516,00
58009	Aukrug	6.166.547,00	1.305.885,00	7.472.432,00	ja	1,06	751.190,00	3.830	320	320	320	nein	705,58	858,46	815,91	318,58	39,05	405,0	105,74	1.002.551,00	261,76	1.950.211,00
58011	Bargstedt	1.430.900,00	444.900,00	1.875.800,00	ja	0,78	381.900,00	717	330	330	340	ja	812,27	813,78	748,68	332,22	44,37	49,9	69,60	633.659,00	883,76	176.000,00
58012	Barkelsby	2.701.700,00	1.161.300,00	3.863.000,00	ja	0,54	704.100,00	1.512	270	270	330	nein	688,14	919,91	675,46	321,03	47,53	238,8	157,94	1.299.000,00	859,13	0,00
58013	Beldorf	683.208,00	260.126,00	943.334,00	ja	0,25	28.013,00	297	320	320	350	nein	1.339,07	813,78	1.781,42	386,96	21,72	190,5	641,25	461.907,00	1.555,24	532.642,00
58014	Bendorf	1.323.177,00	388.800,00	1.711.977,00	ja	0,18	246.800,00	439	320	320	360	nein	2.167,28	813,78	1.616,70	537,32	33,24	7,2	16,50	696.975,00	1.587,64	0,00
58015	Beringstedt	1.140.390,00	137.888,00	1.278.278,00	ja	0,78	41.441,00	731	319	319	310	nein	487,52	813,78	592,85	311,74	52,58	101,1	138,32	151.854,00	207,73	90.000,00
58016	Bissee	214.339,00	33.800,00	248.139,00	ja	16,42	6.506,00	162	330	330	350	ja	998,17	813,78	921,03	347,19	37,70	0,0	0,00	139.340,00	860,12	162.500,00
58018	Blumenthal	1.202.100,00	202.600,00	1.404.700,00	ja	1,92	81.900,00	702	360	360	380	ja	735,94	813,78	727,92	328,35	45,11	21,3	30,34	156.200,00	222,51	1.112.000,00
58021	Bokeel	1.206.900,00	411.300,00	1.618.200,00	ja	0,63	117.000,00	583	350	350	350	ja	858,74	813,78	495,54	351,97	71,03	58,4	100,17	546.944,00	938,15	0,00
58022	Bordesholm	14.202.330,00	2.300.087,00	16.502.417,00	ja	5,97	1.907.485,00	7.693	331	331	340	ja	1.013,37	924,43	1.091,27	345,73	31,68	1.172,3	152,38	169.947,00	22,09	4.726.245,00
58023	Borgdorf-Seedorf	758.900,00	195.200,00	954.100,00	ja	7,25	112.000,00	431	320	320	330	nein	778,92	813,78	731,32	314,15	42,96	-5,7	-13,23	244.337,00	566,91	300.335,00
58025	Bornholt	200.558,00	67.933,00	268.491,00	ja	0,60	67.933,00	169	320	320	330	nein	627,47	813,78	710,25	310,95	43,78	44,4	262,98	290.072,00	1.716,40	0,00
58027	Brammer	684.300,00	95.700,00	780.000,00	ja	1,49	21.600,00	366	330	330	310	nein	640,11	813,78	756,83	343,72	45,42	48,0	131,15	474.700,00	1.296,99	0,00
58032	Brodersby	1.461.400,00	286.400,00	1.747.800,00	ja	0,51	225.600,00	664	300	300	310	nein	804,89	813,78	856,17	342,17	39,97	247,4	372,59	557.000,00	838,86	989.000,00
58033	Brügge	1.835.009,00	3.787.930,00	5.622.939,00	ja	1,69	3.685.078,00	984	340	340	360	ja	706,60	813,78	824,76	337,30	40,90	189,6	192,64	312.314,00	317,39	2.435.600,00
58038	Dätgen	1.409.200,00	1.743.600,00	3.152.800,00	ja	0,40	1.723.500,00	632	310	310	320	nein	908,92	813,78	998,73	309,49	30,99	137,5	217,56	154.200,00	243,99	0,00
58040	Damp	4.314.300,00	3.394.200,00	7.708.500,00	ja	1,01	1.774.900,00	1.427	260	260	310	nein	1.292,78	919,91	1.442,96	404,20	28,01	917,4	642,89	1.285.300,00	900,70	17.420.000,00
58042	Dörphof	884.000,00	84.700,00	968.700,00	ja	0,94	40.000,00	720	300	300	310	nein	537,90	813,78	574,17	319,17	55,59	84,7	117,64	390.000,00	541,67	0,00
58044	Ehndorf	931.398,00	177.595,00	1.108.993,00	ja	0,22	9.989,00	626	260	260	310	nein	687,34	813,78	736,34	325,87	44,26	175,2	279,91	457.298,00	730,51	0,00
58045	Eisendorf	468.400,00	152.500,00	620.900,00	ja	7,94	11.000,00	280	340	340	350	ja	826,50	813,78	812,14	352,86	43,45	7,0	25,00	303.200,00	1.082,86	0,00
58046	Ellerdorf	632.900,00	332.600,00	965.500,00	ja	7,58	197.000,00	490	320	320	330	nein	956,26	813,78	624,90	360,61	57,71	0,0	0,00	345.500,00	705,10	0,00
58049	Emkendorf	2.495.700,00	260.400,00	2.756.100,00	ja	5,95	150.900,00	1.345	360	360	360	ja	645,82	919,91	701,86	321,64	45,83	62,0	46,10	630.000,00	468,40	2.058.610,00
58052	Fleckeby	3.268.100,00	671.000,00	3.939.100,00	ja	0,78	645.100,00	2.178	340	340	340	ja	855,84	840,74	967,77	336,23	34,74	352,1	161,66	669.500,00	307,39	98.000,00
58057	Gammelby	697.500,00	416.600,00	1.114.100,00	ja	0,65	401.800,00	518	280	280	320	nein	600,31	813,78	621,04	311,58	50,17	41,1	79,34	90.400,00	174,52	370.000,00
58059	Gnutz	1.965.100,00	215.800,00	2.180.900,00	ja	1,02	139.300,00	1.217	340	340	350	ja	710,92	919,91	666,89	312,24	46,82	107,9	88,66	682.100,00	560,48	56.766,00
58061	Gokels	879.428,00	158.753,00	1.038.181,00	ja	0,22	31.772,00	554	320	320	310	nein	587,38	813,78	656,60	318,45	48,50	135,4	244,47	256.218,00	462,49	0,00
58062	Grauel	395.573,00	22.089,00	417.662,00	ja	0,48	11.153,00	273	320	320	310	nein	724,71	813,78	672,76	305,93	45,47	0,0	0,00	98,00	0,36	312.774,00
58063	Grevenkrug	391.116,00	141.674,00	532.790,00	ja	8,01	113.726,00	210	325	325	330	nein	891,00	813,78	1.141,90	364,29	31,90	102,7	488,92	370.847,00	1.765,94	0,00
58064	Groß Buchwald	532.807,00	100.676,00	633.483,00	ja	7,56	28.132,00	348	310	310	320	nein	829,89	813,78	844,62	332,47	39,36	90,1	258,84	341.344,00	980,87	120.900,00
58065	Groß Vollstedt	1.711.200,00	328.600,00	2.039.800,00	ja	1,33	285.000,00	980	390	390	350	ja	680,10	813,78	699,90	317,96	45,43	0,0	0,00	127.900,00	130,51	173.832,00
58067	Güby	769.600,00	59.400,00	829.000,00	ja	1,34	2.500,00	731	310	310	340	nein	616,22	813,78	574,69	303,83	52,87	51,7	70,73	697.600,00	954,31	0,00
58072	Hanerau-Hadem.	5.842.962,00	867.012,00	6.709.974,00	ja	0,44	805.136,00	3.007	320	320	360	nein	603,44	858,46	853,37	314,52	36,86	860,1	286,02	1.261.132,00	419,40	2.539.520,00
58074	Heinkenborstel	166.150,00	28.943,00	195.093,00	ja	0,54	384,00	134	300	300	300	nein	664,01	813,78	631,12	341,80	54,16	24,0	178,89	74.616,00	556,84	253.410,00
58076	Hoffeld	212.046,00	48.319,00	260.365,00	ja	11,98	14.739,00	156	331	331	333,5	nein	785,64	813,78	844,94	360,55	42,67	39,8	255,00	136.379,00	874,22	0,00
58077	Hohenwestedt	11.594.362,00	5.823.092,00	17.417.454,00	ja	0,56	5.088.694,00	5.278	320	320	320	nein	1.345,39	924,43	1.561,32	404,54	25,91	953,1	180,58	2.461.305,00	466,33	6.556.737,00
58082	Holzdorf	1.240.300,00	194.300,00	1.434.600,00	ja	0,48	12.800,00	818	390	390	365	ja	714,70	813,78	836,55	337,04	40,29	160,1	195,72	272.100,00	332,64	527.000,00
58084	Hummelfeld	389.900,00	86.900,00	476.800,00	ja	0,92	52.200,00	275	360	360	360	ja	756,51	813,78	780,36	329,45	42,22	0,0	0,00	108.400,00	394,18	187.000,00
58085	Jahrsdorf	262.826,00	14.978,00	277.804,00	ja	0,09	9.410,00	224	320	320	325	nein	685,95	813,78	637,98	331,54	51,97	0,0	0,00	13.593,00	60,68	355.300,00
58087	Karby	689.700,00	23.800,00	713.500,00	ja	0,80	6.500,00	565	330	330	350	ja	584,96	813,78	596,99	320,88	53,75	-9,5	-16,81	222.800,00	394,34	94.000,00
58090	Kosel	2.100.700,00	354.500,00	2.455.200,00	ja	0,76	121.000,00	1.369	300	300	320	nein	768,61	919,91	744,34	334,70	44,97	208,2	152,08	680.000,00	496,71	47.600,00
58091	Krogaspe	817.800,00	459.200,00	1.277.000,00	ja	0,68	399.000,00	432	340	340	360	ja	773,80	813,78	798,38	330,32	41,37	37,6	87,04	304.000,00	703,70	196.000,00
58094	Langwedel	2.669.300,00	324.300,00	2.993.600,00	ja	1,79	203.800,00	1.549	340	340	360	ja	826,78	919,91	901,74	327,50	36,32	40,2	25,95	622.400,00	401,81	961.486,00
58098	Loop	225.791,00	55.440,00	281.231,00	ja	6,57	16.412,00	188	325	325	336	nein	608,78	813,78	616,66	310,64	50,37	55,4	294,89	243.428,00	1.294,83	0,00
58099	Loose	1.366.700,00	78.200,00	1.444.900,00	ja	0,29	37.100,00	819	330	330	340	ja	646,63	813,78	727,96	321,73	44,20	0,0	0,00	137.000,00	167,28	732.000,00
58100	Lütjenwestedt	1.002.466,00	472.905,00	1.475.371,00	ja	1,34	295.128,00	558	260	260	320	nein	451,50	813,78	837,99	312,32						

Lfd. Nr.	Stadt/Gemeinde	Einnahmen Verwaltungshaushalt in €	Einnahmen Vermögenshaushalt in €	Gesamt €	Haushaltsgleich ja/nein	Anteil freiwillige Leistungen an Ausgaben VwH in %	eigene Investitionen	Einwohner Stand 31.03.2018	Realsteuerhebesätze			Nivellierungssatz erreicht ja/nein	Steuerkraft -€-		Steueraufkommen je Einw.	Kreisumlage je Einw.	Abschöpfungsquote Kreisumlage vs. Steueraufkommen in %	freier Finanzspiel-raum		All. Rücklage -€- Stand 31.12.18		Schulden Stand: 31.1:	
									Grundsteuer A	Grundsteuer B	Gewerbesteuer		je EW	Landesdurchschnitt				Betrag in T€	€ je EW	Gesamt	je EW		
58131	Rade b. H.	126.329,00	24.915,00	151.244,00	ja	0,57	-119,00	91	320	320	320	nein	820,45	813,78	671,44	325,27	48,44	0,0	0,00	16.217,00	178,21	0,00	
58133	Reesdorf	255.790,00	53.166,00	308.956,00	ja	13,50	16.597,00	160	330	330	340	ja	753,06	813,78	782,31	328,13	41,94	27,8	173,85	101.370,00	633,56	0,00	
58134	Remmels	637.973,00	212.607,00	850.580,00	ja	0,19	189.283,00	438	300	300	310	nein	581,97	813,78	596,01	310,29	52,06	9,2	20,89	407.788,00	931,02	459.683,00	
58137	Rieseby	4.653.000,00	1.511.100,00	6.164.100,00	ja	0,57	1.305.600,00	2.694	380	380	380	ja	567,63	840,74	623,27	318,00	51,02	274,4	101,86	1.817.000,00	674,46	1.267.000,00	
58138	Rodenbek	705.400,00	194.100,00	899.500,00	ja	1,97	84.300,00	476	330	330	360	ja	744,51	813,78	760,92	334,66	43,98	10,8	22,69	40.300,00	84,66	357.000,00	
58139	Rumohr	1.447.100,00	1.294.000,00	2.741.100,00	ja	1,47	1.226.700,00	841	330	330	310	nein	669,76	813,78	767,18	314,03	40,93	-0,2	-0,24	284.900,00	338,76	1.850.000,00	
58141	Schierensee	632.900,00	553.700,00	1.186.600,00	ja	0,93	516.900,00	376	350	350	330	nein	893,84	813,78	870,21	334,84	38,48	79,6	211,70	176.100,00	468,35	319.000,00	
58143	Schmalstede	402.492,00	58.549,00	461.041,00	ja	13,14	16.923,00	275	325	325	345	nein	722,87	813,78	793,23	341,82	43,09	49,5	180,18	301.426,00	1.096,09	45.000,00	
58144	Schönbek	97.971,00	52.796,00	150.767,00	ja	15,82	13.987,00	213	330	330	340	ja	704,57	813,78	840,84	336,15	39,98	30,0	140,83	162.709,00	763,89	160.000,00	
58147	Schülpe b. Nortorf	1.257.700,00	130.200,00	1.387.900,00	ja	8,28	39.600,00	784	320	320	350	nein	693,02	813,78	776,91	332,65	42,82	8,2	10,46	513.100,00	654,46	0,00	
58151	Seefeld	564.676,00	184.555,00	749.231,00	ja	0,28	102.288,00	354	260	260	350	nein	502,21	813,78	475,04	314,01	66,10	139,9	395,25	311.436,00	879,76	408.666,00	
58153	Sören	267.604,00	43.605,00	311.209,00	ja	1,14	20.090,00	180	325	325	340	nein	884,29	813,78	965,05	349,44	36,21	34,5	191,41	163.064,00	905,91	108.100,00	
58156	Steenfeld	514.679,00	76.510,00	591.189,00	ja	0,61	3.000,00	333	320	320	350	nein	941,51	813,78	1.187,45	368,22	31,01	67,6	202,89	352.559,00	1.058,74	319.827,00	
58158	Tackesdorf	106.650,00	21.357,00	128.007,00	ja	0,33	0,00	72	260	260	330	nein	570,26	813,78	800,54	297,71	37,19	21,4	296,63	73.301,00	1.018,07	0,00	
58159	Tappendorf	496.656,00	69.779,00	566.435,00	ja	0,28	1.942,00	342	320	320	320	nein	470,97	813,78	634,23	307,00	48,41	28,2	82,43	204.809,00	598,86	500.796,00	
58161	Thaden	401.518,00	104.569,00	506.087,00	ja	0,35	14.897,00	256	320	320	360	nein	860,69	813,78	896,90	325,84	36,33	50,5	197,14	136.555,00	533,42	515.181,00	
58162	Thumby	598.000,00	440.800,00	1.038.800,00	ja	1,09	440.800,00	393	200	200	250	nein	999,70	813,78	1.061,83	382,95	36,07	81,0	206,11	693.000,00	1.763,36	0,00	
58163	Timmaspe	2.050.900,00	389.000,00	2.439.900,00	ja	0,55	65.500,00	1.055	340	340	350	ja	730,31	919,91	705,31	329,48	46,71	35,9	34,03	926.900,00	878,58	165.000,00	
58164	Todenbüttel	1.601.786,00	403.575,00	2.005.361,00	ja	0,91	202.564,00	1.005	325	325	335	nein	577,84	919,91	702,68	318,62	45,34	126,0	125,39	495.705,00	493,24	1.277.530,00	
58166	Waabs	3.076.000,00	504.600,00	3.580.600,00	ja	1,00	150.600,00	1.458	310	310	350	nein	738,70	919,91	937,17	330,45	35,26	161,3	110,63	982.000,00	673,53	1.440.000,00	
58167	Wapelfeld	428.770,00	39.801,00	468.571,00	ja	0,29	3.341,00	279	320	320	310	nein	554,01	813,78	657,33	343,57	52,27	13,5	48,35	96.332,00	345,28	380.154,00	
58168	Warder	1.111.500,00	266.600,00	1.378.100,00	ja	1,11	202.300,00	689	300	300	350	nein	735,68	813,78	768,65	323,22	42,05	111,8	162,26	550.600,00	799,13	130.000,00	
58169	Wasbek	4.163.000,00	390.800,00	4.553.800,00	ja	1,47	124.034,00	2.310	260	260	310	nein	903,87	840,74	969,15	347,48	35,85	360,6	156,10	877.904,00	380,05	1.866.000,00	
58170	Wattenbek	5.037.169,00	766.607,00	5.803.776,00	ja	2,34	539.533,00	2.942	365	365	375	ja	819,43	840,74	912,12	341,88	37,48	265,0	90,08	706.075,00	240,00	1.158.300,00	
58173	Windeby	1.519.700,00	373.000,00	1.892.700,00	ja	0,57	334.400,00	1.015	280	280	340	nein	741,55	919,91	796,35	338,13	42,46	160,2	157,83	548.000,00	539,90	47.300,00	
58174	Winnemark	711.800,00	141.700,00	853.500,00	ja	1,35	123.200,00	522	280	280	310	nein	629,52	813,78	727,39	318,39	43,77	14,6	27,97	768.000,00	1.471,26	0,00	
						2,51	32.316.022,00	86.621											11.756,29	135,72	38.095.153,00	439,79	68.379.479,00

373,07 Inv./EW

	2017
weniger als 1000	813,78
1.000 bis unter 2.000	919,91
2.000 bis unter 3.000	840,74
3.000 bis unter 5.000	858,46
5.000 bis unter 10.000	924,43
10.000 bis unter 20.000	1013,42
20.000 bis unter 100.000	1021,53

Finanzdaten der
Ursprungshaushalte
kameral

Lfd. Nr.	Stadt/Gemeinde	€- 2.18	Zuführung zum Vwh in 2018 in €	Fehlbeträge im RE 2017 in €	Defizit im Vwh in 2018 in €	Defizit im Vmh in 2018 in €	Steueraufkommen gesamt	Kreisumlage gesamt
		je EW						
58004	Altenhof	0,00	71.700,00	0,00	0,00	0,00	389.899,80	128.999,75
58007	Arpsdorf	1.023,11	0,00	0,00	0,00	0,00	175.310,94	90.290,76
58009	Aukrug	509,19	0,00	0,00	0,00	0,00	3.124.935,30	1.220.161,40
58011	Bargstedt	245,47	20.600,00	0,00	0,00	0,00	536.803,56	238.201,74
58012	Barkelsby	0,00	0,00	0,00	0,00	0,00	1.021.295,52	485.397,36
58013	Beldorf	1.793,41	0,00	0,00	0,00	0,00	529.081,74	114.927,12
58014	Bendorf	0,00	0,00	0,00	0,00	0,00	709.731,30	235.883,48
58015	Beringstedt	123,12	0,00	0,00	0,00	0,00	433.373,35	227.881,94
58016	Bissee	1.003,09	3.941,00	0,00	0,00	0,00	149.206,86	56.244,78
58018	Blumenthal	1.584,05	0,00	0,00	0,00	0,00	510.999,84	230.501,70
58021	Bokel	0,00	249.400,00	0,00	0,00	0,00	288.899,82	205.198,51
58022	Bordesholm	614,36	0,00	0,00	0,00	0,00	8.395.140,11	2.659.700,89
58023	Borgdorf-Seedorf	696,83	51.200,00	0,00	0,00	0,00	315.198,92	135.398,65
58025	Bornholt	0,00	0,00	0,00	0,00	0,00	120.032,25	52.550,55
58027	Brammer	0,00	23.900,00	0,00	0,00	0,00	276.999,78	125.801,52
58032	Brodersby	1.489,46	0,00	0,00	0,00	0,00	568.496,88	227.200,88
58033	Brügge	2.475,20	0,00	0,00	0,00	0,00	811.563,84	331.903,20
58038	Dätgen	0,00	0,00	0,00	0,00	0,00	631.197,36	195.597,68
58040	Damp	12.207,43	0,00	0,00	0,00	0,00	2.059.103,92	576.793,40
58042	Dörphof	0,00	0,00	0,00	0,00	0,00	413.402,40	229.802,40
58044	Ehndorf	0,00	0,00	0,00	0,00	0,00	460.948,84	203.994,62
58045	Eisendorf	0,00	14.000,00	0,00	0,00	0,00	227.399,20	98.800,80
58046	Ellerdorf	0,00	111.300,00	0,00	0,00	0,00	306.201,00	176.698,90
58049	Emkendorf	1.530,57	3.200,00	0,00	0,00	0,00	944.001,70	432.605,80
58052	Fleckeby	45,00	14.100,00	0,00	0,00	0,00	2.107.803,06	732.308,94
58057	Gammelby	714,29	0,00	0,00	0,00	0,00	321.698,72	161.398,44
58059	Gnutz	46,64	1.300,00	0,00	0,00	0,00	811.605,13	379.996,08
58061	Gokels	0,00	0,00	0,00	0,00	0,00	363.756,40	176.421,30
58062	Grauel	1.145,69	24.603,00	0,00	0,00	27.377,00	183.663,48	83.518,89
58063	Grevenkrug	0,00	0,00	0,00	0,00	0,00	239.799,00	76.500,90
58064	Groß Buchwald	347,41	0,00	0,00	0,00	0,00	293.927,76	115.699,56
58065	Groß Vollstedt	177,38	14.300,00	0,00	0,00	0,00	685.902,00	311.600,80
58067	Güby	0,00	0,00	0,00	0,00	0,00	420.098,39	222.099,73
58072	Hanerau-Hadem.	844,54	0,00	0,00	0,00	0,00	2.566.083,59	945.761,64
58074	Heinkenborstel	1.891,12	0,00	0,00	0,00	0,00	84.570,08	45.801,20
58076	Hoffeld	0,00	0,00	0,00	0,00	0,00	131.810,64	56.245,80
58077	Hohenwestedt	1.242,28	0,00	0,00	0,00	0,00	8.240.646,96	2.135.162,12
58082	Holzdorf	644,25	0,00	0,00	0,00	0,00	684.297,90	275.698,72
58084	Hummelfeld	680,00	25.800,00	0,00	0,00	0,00	214.599,00	90.598,75
58085	Jahrsdorf	1.586,16	585,00	0,00	0,00	0,00	142.907,52	74.264,96
58087	Karby	166,37	7.800,00	0,00	0,00	0,00	337.299,35	181.297,20
58090	Kosel	34,77	0,00	0,00	0,00	0,00	1.019.001,46	458.204,30
58091	Krogaspe	453,70	0,00	0,00	0,00	0,00	344.900,16	142.698,24
58094	Langwedel	620,71	0,00	0,00	0,00	0,00	1.396.795,26	507.297,50
58098	Loop	0,00	0,00	0,00	0,00	0,00	115.932,08	58.400,32
58099	Loose	893,77	7.500,00	0,00	0,00	0,00	596.199,24	263.496,87
58100	Lütjenwestedt	1.284,03	0,00	0,00	0,00	0,00	467.598,42	174.274,56
58102	Goosefeld	0,00	11.800,00	0,00	0,00	0,00	570.502,56	244.597,38
58103	Meezen	116,99	0,00	0,00	0,00	0,00	241.729,06	119.238,26
58105	Mielkendorf	1.342,01	93.600,00	0,00	0,00	0,00	1.454.597,91	494.795,91
58106	Mörel	1.476,02	0,00	0,00	0,00	0,00	131.824,59	73.909,88
58107	Molfsee	359,06	0,00	0,00	0,00	0,00	5.628.409,32	1.784.407,12
58108	Mühbrook	755,25	0,00	0,00	0,00	0,00	629.164,08	193.901,04
58109	Negenharrie	303,85	0,00	0,00	0,00	0,00	501.537,40	122.999,24
58113	Nienborstel	614,21	0,00	0,00	0,00	0,00	351.266,76	185.556,27
58115	Nindorf	389,72	0,00	0,00	0,00	0,00	473.978,97	197.368,19
58117	Nortorf, Stadt	370,24	4.500,00	0,00	0,00	0,00	6.944.918,40	2.314.368,00
58119	Oldenbüttel	549,60	0,00	0,00	0,00	0,00	238.566,72	84.573,60
58120	Oldenhütten	212,84	94.600,00	0,00	0,00	0,00	74.399,28	59.399,22
58125	Osterstedt	691,23	0,00	0,00	0,00	0,00	439.092,35	211.414,35
58128	Padenstedt	454,28	0,00	0,00	0,00	0,00	1.341.603,12	550.715,88

Lfd. Nr.	Stadt/Gemeinde	€- 2.18	Zuführung zum Vwh in 2018 in €	Fehlbeträge im RE 2017 in €	Defizit im Vwh in 2018 in €	Defizit im Vmh in 2018 in €	Steueraufkommen gesamt	Kreisumlage gesamt
		je EW						
58131	Rade b. H.	0,00	25.035,00	0,00	0,00	0,00	61.101,04	29.599,57
58133	Reesdorf	0,00	0,00	0,00	0,00	0,00	125.169,60	52.500,80
58134	Remmels	1.049,50	0,00	0,00	0,00	0,00	261.052,38	135.907,02
58137	Rieseby	470,30	0,00	0,00	0,00	0,00	1.679.089,38	856.692,00
58138	Rodenbek	750,00	0,00	0,00	0,00	0,00	362.197,92	159.298,16
58139	Rumohr	2.199,76	14.200,00	0,00	0,00	0,00	645.198,38	264.099,23
58141	Schierensee	848,40	0,00	0,00	0,00	0,00	327.198,96	125.899,84
58143	Schmalstede	163,64	0,00	0,00	0,00	0,00	218.138,25	94.000,50
58144	Schönbek	751,17	0,00	0,00	0,00	0,00	179.098,92	71.599,95
58147	Schülpe b. Nortorf	0,00	59.100,00	0,00	0,00	0,00	609.097,44	260.797,60
58151	Seefeld	1.154,42	0,00	0,00	0,00	0,00	168.164,16	111.159,54
58153	Sören	600,56	0,00	0,00	0,00	0,00	173.709,00	62.899,20
58156	Steenfeld	960,44	0,00	0,00	0,00	0,00	395.420,85	122.617,26
58158	Tackesdorf	0,00	0,00	0,00	0,00	0,00	57.638,88	21.435,12
58159	Tappendorf	1.464,32	0,00	0,00	0,00	0,00	216.906,66	104.994,00
58161	Thaden	2.012,43	0,00	0,00	0,00	0,00	229.606,40	83.415,04
58162	Thumbby	0,00	0,00	0,00	0,00	0,00	417.299,19	150.499,35
58163	Timmaspe	156,40	0,00	0,00	0,00	0,00	744.102,05	347.601,40
58164	Todenbüttel	1.271,17	0,00	0,00	0,00	0,00	706.193,40	320.213,10
58166	Waabs	987,65	0,00	0,00	0,00	0,00	1.366.393,86	481.796,10
58167	Wapelfeld	1.362,56	0,00	0,00	0,00	0,00	183.395,07	95.856,03
58168	Warder	188,68	49.300,00	0,00	0,00	0,00	529.599,85	222.698,58
58169	Wasbek	807,79	0,00	0,00	0,00	0,00	2.238.736,50	802.678,80
58170	Wattenbek	393,71	0,00	0,00	0,00	0,00	2.683.457,04	1.005.810,96
58173	Windeby	46,60	0,00	0,00	0,00	0,00	808.295,25	343.201,95
58174	Winnemark	0,00	0,00	0,00	0,00	0,00	379.697,58	166.199,58
		789,41	997.364,00	0,00	0,00	27.377,00	79.957.668,36	29.479.999,67

11,51 Zuf./EW

Finanzdaten der Städte und Gemeinden des Kreises Rendsburg-Eckernförde 2019

Ursprungshaushalte
kameral

Lfd. Nr.	Stadt/Gemeinde	Einnahmen Verwaltungshaushalt in €	Einnahmen Vermögenshaushalt in €	Gesamt €	Haushaltsgleich ja/nein	Anteil freiwillige Leistungen an Ausgaben VwH in %	eigene Investitionen	Einwohner Stand 31.03.2019	Realsteuerhebesätze			Nivellierungssatz erreicht ja/nein	Steuerkraft -€-		Steueraufkommen je Einw.	Kreisumlage je Einw.	Abschöpfungsquote Kreisumlage vs. Steueraufkommen in %	freier Finanzspielraum		All. Rücklage -€- Stand 31.12.19		Schulden -€- Stand: 31.12.19	
									Grundsteuer A	Grundsteuer B	Gewerbesteuer		je EW	Landesdurchschnitt				Betrag in T€	€ je EW	Gesamt	je EW		je EW
58004	Altenhof	655.400,00	167.400,00	822.800,00	ja	0,69	557.500,00	299	270	270	nein	893,24	913,89	1.133,11	366,22	32,32	0,0	0,00	900.000,00	3.010,03	0,00	0,00	
58007	Arpsdorf	394.600,00	94.100,00	488.700,00	ja	0,51	42.600,00	279	290	290	nein	675,35	913,89	646,59	336,92	52,11	0,9	3,25	219.529,00	786,84	279.624,00	1.002,24	
58009	Aukrug	6.199.500,00	1.041.700,00	7.241.200,00	ja	1,05	1.505.200,00	3.842	320	320	nein	807,47	954,95	818,95	344,38	42,05	165,7	43,13	471.751,00	122,79	1.733.310,00	451,15	
58011	Bargstedt	1.536.400,00	316.700,00	1.853.100,00	ja	0,70	150.800,00	716	330	330	nein	868,67	913,89	797,91	355,17	44,51	-10,0	-13,97	463.859,00	647,85	166.000,00	231,84	
58012	Barkelsby	2.833.000,00	620.600,00	3.453.600,00	ja	0,54	125.000,00	1.523	270	270	nein	729,76	965,70	741,50	335,46	45,24	267,0	175,31	1.668.000,00	1.095,21	0,00	0,00	
58013	Beldorf	670.900,00	392.700,00	1.063.600,00	ja	0,45	332.000,00	285	320	320	nein	1.140,94	913,89	1.763,16	392,63	22,27	87,7	307,72	187.106,00	656,51	505.042,00	1.772,08	
58014	Bendorf	1.394.500,00	544.900,00	1.939.400,00	ja	0,23	494.100,00	431	320	320	nein	928,12	913,89	1.172,85	364,97	31,12	270,5	627,61	530.975,00	1.231,96	0,00	0,00	
58015	Beringstedt	1.182.500,00	93.300,00	1.275.800,00	ja	1,01	8.200,00	734	329	329	nein	595,64	913,89	588,15	332,43	56,52	43,9	59,81	119.954,00	163,43	75.000,00	102,18	
58016	Bissee	219.300,00	18.200,00	237.500,00	ja	13,36	7.400,00	164	330	330	nein	1.007,17	913,89	922,56	360,37	39,06	0,0	0,00	131.140,00	799,63	152.500,00	929,88	
58018	Blumenthal	1.217.200,00	321.800,00	1.539.000,00	ja	2,36	199.000,00	689	380	425	ja	769,87	913,89	816,11	345,14	42,29	0,0	0,00	156.200,00	226,71	1.238.000,00	1.796,81	
58021	Bokele	1.110.000,00	296.300,00	1.406.300,00	ja	0,80	229.500,00	582	350	350	ja	587,57	913,89	564,95	384,88	68,13	16,4	28,18	316.944,00	544,58	0,00	0,00	
58022	Bordesholm	14.902.000,00	3.695.700,00	18.597.700,00	ja	5,79	2.734.200,00	7.764	331	331	nein	986,69	974,32	1.088,37	358,82	32,97	632,8	81,50	179.947,00	23,18	6.273.165,00	807,98	
58023	Borgdorf-Seedorf	889.700,00	169.300,00	1.059.000,00	ja	6,73	26.300,00	457	332	332	ja	778,51	913,89	688,84	320,13	46,47	5,5	12,04	167.437,00	366,38	277.935,00	608,17	
58025	Bornholt	192.200,00	227.300,00	419.500,00	ja	0,83	232.300,00	171	320	320	nein	631,82	913,89	577,78	325,73	56,38	28,4	166,08	184.172,00	1.077,03	0,00	0,00	
58027	Brammer	636.700,00	46.200,00	682.900,00	ja	1,76	10.500,00	360	330	330	nein	720,38	913,89	841,67	345,83	41,09	19,8	55,00	491.000,00	1.363,89	0,00	0,00	
58032	Brodersby	1.404.500,00	533.900,00	1.938.400,00	ja	0,46	350.000,00	646	300	300	nein	922,46	913,89	835,76	374,15	44,77	169,0	261,61	786.000,00	1.216,72	925.000,00	1.431,89	
58033	Brügge	1.918.600,00	928.700,00	2.847.300,00	ja	2,43	491.300,00	1.034	340	340	ja	757,87	965,70	760,25	334,04	43,94	0,0	0,00	194.514,00	188,12	2.184.800,00	2.112,96	
58038	Dätgen	1.457.400,00	436.700,00	1.894.100,00	ja	0,37	55.700,00	602	310	310	nein	1.029,00	913,89	1.098,67	390,70	35,56	116,7	193,85	512.200,00	850,83	500.000,00	830,56	
58040	Damp	3.595.900,00	1.813.000,00	5.408.900,00	ja	0,68	521.000,00	1.425	260	260	nein	1.437,67	965,70	1.412,98	437,47	30,96	-20,0	-14,04	1.823.000,00	1.279,30	15.593.000,00	10.942,46	
58042	Dörphof	1.255.600,00	1.090.000,00	2.345.600,00	ja	0,95	693.000,00	745	300	300	nein	594,16	913,89	561,48	317,99	56,63	396,0	531,54	969.000,00	1.300,67	693.000,00	930,20	
58044	Ehndorf	877.600,00	43.500,00	921.100,00	ja	0,39	19.000,00	621	260	260	nein	826,87	913,89	801,45	355,39	44,34	32,4	52,17	448.698,00	722,54	0,00	0,00	
58045	Eisendorf	462.900,00	49.700,00	512.600,00	ja	9,59	18.900,00	284	340	340	ja	863,01	913,89	855,63	352,46	41,19	21,5	75,70	310.800,00	1.094,37	0,00	0,00	
58046	Ellerdorf	743.400,00	132.500,00	875.900,00	ja	7,82	55.500,00	484	320	320	nein	700,48	913,89	753,10	346,07	45,95	73,6	152,07	329.500,00	680,79	0,00	0,00	
58049	Emkendorf	2.696.975,00	415.610,00	3.112.585,00	ja	7,68	15.000,00	1.342	360	360	ja	703,24	965,70	737,85	341,21	46,24	-105,4	-78,54	371.100,00	276,53	1.926.305,00	1.435,40	
58052	Fleckeby	2.891.200,00	2.350.400,00	5.241.600,00	ja	0,96	1.086.300,00	2.159	340	340	ja	848,36	916,66	838,07	353,13	42,14	0,0	0,00	124.000,00	57,43	90.000,00	41,69	
58057	Gammelby	670.000,00	40.600,00	710.600,00	ja	0,63	15.000,00	536	280	280	nein	787,36	913,89	659,89	333,58	50,55	13,0	24,25	117.000,00	218,28	370.000,00	690,30	
58059	Gnutz	2.692.298,00	641.007,00	3.333.305,00	ja	0,72	125.200,00	1.173	340	340	ja	728,81	965,70	743,99	347,14	46,66	197,2	168,12	774.100,00	659,93	37.572,00	32,03	
58061	Gokels	903.200,00	407.300,00	1.310.500,00	ja	0,73	225.100,00	550	320	320	nein	601,94	913,89	720,36	332,55	46,16	122,8	223,27	314.918,00	572,58	0,00	0,00	
58062	Grauel	405.600,00	3.000,00	408.600,00	ja	0,69	3.500,00	269	320	320	nein	690,33	913,89	691,82	339,78	49,11	0,0	0,00	98,00	0,36	312.774,00	1.162,73	
58063	Grevenkrug	355.300,00	174.700,00	530.000,00	ja	8,13	153.700,00	203	332	332	ja	1.361,96	913,89	1.112,32	441,38	39,68	0,0	0,00	211.647,00	1.042,60	0,00	0,00	
58064	Groß Buchwald	539.600,00	56.600,00	596.200,00	ja	13,14	40.000,00	344	310	310	nein	872,11	913,89	857,85	360,47	42,02	46,0	133,72	347.344,00	1.009,72	112.800,00	327,91	
58065	Groß Vollstedt	1.779.000,00	72.200,00	1.851.200,00	ja	1,59	28.500,00	993	390	390	ja	725,19	913,89	732,12	334,04	45,63	46,1	46,42	148.800,00	149,85	151.215,00	152,28	
58067	Güby	820.100,00	627.400,00	1.447.500,00	ja	1,29	631.600,00	742	310	310	nein	588,08	913,89	590,97	310,78	52,59	75,0	101,08	253.000,00	340,97	0,00	0,00	
58072	Hanerau-Hadem.	5.420.000,00	1.486.800,00	6.906.800,00	ja	0,50	1.284.900,00	2.939	320	320	nein	714,07	916,66	783,87	345,97	44,14	91,0	30,97	899.532,00	306,07	3.107.644,00	1.057,38	
58074	Heinkenborstel	171.300,00	4.600,00	175.900,00	ja	0,88	800,00	133	300	300	nein	674,10	913,89	640,60	354,89	55,40	1,3	9,97	75.116,00	564,78	250.137,00	1.880,73	
58076	Hoffeld	215.500,00	43.200,00	258.700,00	ja	6,17	5.800,00	158	331	331	nein	869,04	913,89	875,32	350,63	40,06	43,2	273,42	173.779,00	1.099,87	0,00	0,00	
58077	Hohenwestedt	12.865.500,00	1.609.200,00	14.474.700,00	ja	0,60	766.900,00	5.325	320	320	nein	1.441,27	974,32	1.549,01	426,14	27,51	749,4	140,73	2.440.405,00	458,29	6.240.407,00	1.171,91	
58082	Holzdorf	1.170.500,00	210.300,00	1.380.800,00	ja	0,46	150.000,00	824	390	390	ja	735,85	913,89	787,99	347,57	44,11	62,1	75,36	479.000,00	581,31	527.000,00	639,56	
58084	Hummelfeld	438.600,00	55.600,00	494.200,00	ja	0,91	12.000,00	277	360	380	ja	729,40	913,89	776,53	347,29	44,72	46,0	166,06	204.000,00	736,46	181.000,00	653,43	
58085	Jahrsdorf	273.900,00	84.500,00	358.400,00	ja	0,15	80.800,00	217	320	320	nein	687,50	913,89	666,36	354,84	53,25	9,5	43,78	17.293,00	79,69	355.300,00	1.637,33	
58087	Karby	753.100,00	561.000,00	1.314.100,00	ja	0,69	32.100,00	555	330	330	nein	630,55	913,89	619,46	343,24	55,41	-10,0	-18,02	180.000,00	324,32	84.000,00	151,35	
58090	Kosel	2.154.700,00	426.100,00	2.580.800,00	ja	0,73	95.000,00	1.372	300	300	nein	780,09	965,70	750,00	347,01	46,27	155,0	112,97	832.000,00	606,41	0,00	0,00	
58091	Krogaspe	853.800,00	77.800,00	931.600,00	ja	1,17	25.200,00	436	340	340	ja	793,37	913,89	826,61	343,81	41,59	6,6	15,14	288.400,00	661,47	183.200,00	420,18	
58094	Langwedel	2.710.700,00	229.100,00	2.939.800,00	ja	2,06	111.700,00	1.540	340	340	ja	905,87	965,70	901,49	356,10	39,50	-10,2	-6,62	458.000,00	297,40	908.147,00	589,71	
58098	Loop	213.900,00	362.100,00	576.000,00	ja	3,79	362.100,00	193	325	325	nein	630,28	913,89	579,79	323,83	55,85	19,6	101,55	190.928,00	989,26	150.000,00	777,20	
58099	Loose	1.401.400,00	466.800,00	1.868.200,00	ja	0,29	485.000,00	817	330	330	nein	718,38	913,89	720,07	343,94	47,76	3,6	4,43	165.000,00	201,96	731.000,00	894,74	
58100	Lütjenwestedt																						

Lfd. Nr.	Stadt/Gemeinde	Einnahmen Verwaltungshaushalt in €	Einnahmen Vermögenshaushalt in €	Gesamt €	Haushaltsgleich ja/nein	Anteil freiwillige Leistungen an Ausgaben VwH in %	eigene Investitionen	Einwohner Stand 31.03.2019	Realsteuerhebesätze			Nivellierungssatz erreicht ja/nein	Steuerkraft -€-		Steueraufkommen je Einw.	Kreisumlage je Einw.	Abschöpfungsquote Kreisumlage vs. Steueraufkommen in %	freier Finanzspielraum		All. Rücklage -€- Stand 31.12.19		Schulden -€- Stand: 31.12.19	
									Grundsteuer A	Grundsteuer B	Gewerbesteuer		je EW	Landesdurchschnitt				Betrag in T€	€ je EW	Gesamt	je EW		je EW
58131	Rade b. H.	133.500,00	11.000,00	144.500,00	ja	0,61	0,00	91	320	320	320	nein	791,27	913,89	692,31	334,07	48,25	0,0	0,00	5.217,00	57,33	0,00	0,00
58133	Reesdorf	260.400,00	47.200,00	307.600,00	ja	17,05	11.900,00	161	330	330	340	nein	839,89	913,89	752,17	347,20	46,16	0,0	0,00	54.170,00	336,46	0,00	0,00
58134	Remmels	599.100,00	578.500,00	1.177.600,00	ja	0,27	568.500,00	452	300	300	310	nein	630,62	913,89	551,33	320,35	58,10	44,4	98,23	387.688,00	857,72	459.683,00	1.017,00
58137	Rieseby	4.673.600,00	899.300,00	5.572.900,00	ja	0,53	470.800,00	2 692	380	380	380	ja	624,06	916,66	623,96	331,13	53,07	60,0	22,29	1.418.000,00	526,75	1.150.000,00	427,19
58138	Rodenbek	744.600,00	97.700,00	842.300,00	ja	3,14	0,00	464	330	330	360	nein	812,72	913,89	834,91	342,24	40,99	38,9	83,84	79.200,00	170,69	329.000,00	709,05
58139	Rumohr	1.542.600,00	645.700,00	2.188.300,00	ja	1,38	523.300,00	834	350	350	330	nein	821,89	913,89	814,15	327,94	40,28	0,0	0,00	108.700,00	130,34	2.195.000,00	2.631,89
58141	Schierensee	643.800,00	517.900,00	1.161.700,00	ja	2,22	481.700,00	359	350	350	330	nein	956,22	913,89	991,92	350,70	35,36	97,8	272,42	176.100,00	490,53	577.000,00	1.607,24
58143	Schmalstede	386.800,00	63.300,00	450.100,00	ja	16,60	53.200,00	286	325	325	345	nein	871,82	913,89	773,78	346,85	44,83	0,0	0,00	247.126,00	864,08	37.500,00	131,12
58144	Schönbek	299.000,00	28.500,00	327.500,00	ja	18,06	11.900,00	219	330	330	340	nein	874,96	913,89	806,39	345,66	42,87	0,0	0,00	155.309,00	709,17	149.000,00	680,37
58147	Schülpe b. Nortorf	1.211.600,00	157.500,00	1.369.100,00	ja	9,46	111.100,00	771	320	320	350	nein	769,59	913,89	814,01	354,60	43,56	8,2	10,64	398.300,00	516,60	0,00	0,00
58151	Seefeld	544.600,00	174.900,00	719.500,00	ja	0,36	120.100,00	347	260	260	350	nein	489,28	913,89	514,99	333,72	64,80	36,5	105,19	207.736,00	598,66	408.666,00	1.177,71
58153	Sören	260.500,00	95.100,00	355.600,00	ja	12,59	70.300,00	189	332	332	340	ja	947,52	913,89	812,70	351,32	43,23	0,0	0,00	136.564,00	722,56	159.500,00	843,92
58156	Steenfeld	500.100,00	78.500,00	578.600,00	ja	0,59	3.200,00	327	320	320	350	nein	669,72	913,89	934,86	355,05	37,98	72,5	221,71	421.859,00	1.290,09	313.827,00	959,72
58158	Tackesdorf	95.900,00	233.800,00	329.700,00	ja	0,69	214.300,00	71	350	350	330	nein	846,82	913,89	730,99	353,52	48,36	0,0	0,00	59.301,00	835,23	212.000,00	2.985,92
58159	Tappendorf	448.500,00	261.800,00	710.300,00	ja	0,44	228.000,00	332	320	320	320	nein	602,28	913,89	647,89	337,65	52,12	-33,8	-101,81	162.709,00	490,09	491.972,00	1.481,84
58161	Thaden	389.100,00	91.100,00	480.200,00	ja	0,42	44.300,00	240	320	320	360	nein	825,09	913,89	869,17	372,50	42,86	44,4	185,00	131.555,00	548,15	499.663,00	2.081,93
58162	Thumby	533.000,00	673.800,00	1.206.800,00	ja	1,11	6.000,00	397	200	200	250	nein	1.068,57	913,89	979,60	388,16	39,62	0,0	0,00	70.000,00	176,32	0,00	0,00
58163	Timmaspe	2.092.500,00	342.400,00	2.434.900,00	ja	0,66	279.500,00	1 074	340	340	350	ja	703,24	965,70	722,81	339,76	47,01	53,4	49,72	752.900,00	701,02	130.647,00	121,65
58164	Todenbüttel	1.695.000,00	1.569.400,00	3.264.400,00	ja	1,16	1.425.200,00	1 011	325	325	335	nein	652,85	965,70	714,94	335,01	46,86	12,5	12,36	446.005,00	441,15	2.263.561,00	2.238,93
58166	Waabs	3.000.100,00	319.100,00	3.319.200,00	ja	1,03	125.000,00	1 456	310	310	350	nein	878,82	965,70	871,91	358,17	41,08	122,0	83,79	1.121.000,00	769,92	1.788.000,00	1.228,02
58167	Wapelfeld	412.100,00	25.800,00	437.900,00	ja	0,50	2.000,00	295	320	320	310	nein	570,83	913,89	560,00	335,93	59,99	5,8	19,66	100.132,00	339,43	380.154,00	1.288,66
58168	Warder	1.022.600,00	140.900,00	1.163.500,00	ja	1,28	124.200,00	679	300	300	350	nein	880,97	913,89	848,31	357,58	42,15	53,8	79,23	523.800,00	771,43	130.000,00	191,46
58169	Wasbek	4.687.300,00	274.300,00	4.961.600,00	ja	1,08	105.000,00	2 311	260	260	310	nein	1.027,96	916,66	1.024,45	367,24	35,85	174,0	75,29	980.404,00	424,23	1.799.000,00	778,45
58170	Wattenbek	4.957.800,00	492.000,00	5.449.800,00	ja	2,28	442.400,00	2 922	365	365	375	ja	899,16	916,66	925,63	363,38	39,26	165,1	56,50	639.275,00	218,78	1.295.500,00	443,36
58173	Windeby	1.485.200,00	331.600,00	1.816.800,00	ja	0,59	544.000,00	1 006	280	280	340	nein	765,00	965,70	792,05	354,47	44,75	93,6	93,04	456.000,00	453,28	0,00	0,00
58174	Winnemark	685.800,00	224.000,00	909.800,00	ja	1,20	165.000,00	517	280	280	310	nein	688,66	913,89	665,18	344,49	51,79	0,0	0,00	668.000,00	1.292,07	0,00	0,00
						2,85	28.643.800,00	86.651							821,53	351,98	42,84	5.255,51	60,65	33.728.551,00	389,25	73.157.363,00	844,28

330,57 Inv./EW

	2018
weniger als 1000	913,89
1.000 bis unter 2.000	965,7
2.000 bis unter 3.000	916,66
3.000 bis unter 5.000	954,95
5.000 bis unter 10.000	974,32
10.000 bis unter 20.000	1094,70
20.000 bis unter 100.000	1127,52

Finanzdaten der
Ursprungshaushalte
kameral

Lfd. Nr.	Stadt/Gemeinde	Zuführung zum Vwh in 2019 in €	Fehlbeträge im RE 2018 in €	Defizit im Vwh in 2019 in €	Defizit im Vmh in 2019 in €	Steueraufkommen gesamt	Kreisumlage gesamt
58004	Altenhof	61.500,00	0,00	0,00	0,00	338.799,89	109.499,78
58007	Arpsdorf	0,00	0,00	0,00	0,00	180.398,61	94.000,68
58009	Aukrug	0,00	0,00	0,00	0,00	3.146.405,90	1.323.107,96
58011	Bargstedt	100.400,00	0,00	0,00	0,00	571.303,56	254.301,72
58012	Barkelsby	0,00	0,00	0,00	0,00	1.129.304,50	510.905,58
58013	Beldorf	0,00	0,00	0,00	0,00	502.500,60	111.899,55
58014	Bendorf	0,00	0,00	0,00	0,00	505.498,35	157.302,07
58015	Beringstedt	26.200,00	0,00	0,00	0,00	431.702,10	244.003,62
58016	Bissee	800,00	0,00	0,00	0,00	151.299,84	59.100,68
58018	Blumenthal	0,00	0,00	0,00	0,00	562.299,79	237.801,46
58021	Bokel	21.900,00	0,00	0,00	0,00	328.800,90	224.000,16
58022	Bordesholm	0,00	0,00	0,00	0,00	8.450.104,68	2.785.878,48
58023	Borgdorf-Seedorf	131.800,00	0,00	0,00	0,00	314.799,88	146.299,41
58025	Bornholt	0,00	0,00	0,00	0,00	98.800,38	55.699,83
58027	Brammer	0,00	0,00	0,00	0,00	303.001,20	124.498,80
58032	Brodersby	0,00	0,00	0,00	0,00	539.900,96	241.700,90
58033	Brügge	186.500,00	0,00	0,00	0,00	786.098,50	345.397,36
58038	Dätgen	0,00	0,00	0,00	0,00	661.399,34	235.201,40
58040	Damp	0,00	0,00	0,00	0,00	2.013.496,50	623.394,75
58042	Dörphof	0,00	0,00	0,00	0,00	418.302,60	236.902,55
58044	Ehndorf	0,00	0,00	0,00	0,00	497.700,45	220.697,19
58045	Eisendorf	3.700,00	0,00	0,00	0,00	242.998,92	100.098,64
58046	Ellerdorf	62.000,00	0,00	0,00	0,00	364.500,40	167.497,88
58049	Emkendorf	2.700,00	0,00	0,00	0,00	990.194,70	457.903,82
58052	Fleckeby	52.600,00	0,00	0,00	0,00	1.809.393,13	762.407,67
58057	Gammelby	4.700,00	0,00	0,00	0,00	353.701,04	178.798,88
58059	Gnutz	270.500,00	0,00	0,00	0,00	872.700,27	407.195,22
58061	Gokels	0,00	0,00	0,00	0,00	396.198,00	182.902,50
58062	Grauel	0,00	0,00	0,00	15.800,00	186.099,58	91.400,82
58063	Grevenkrug	19.500,00	0,00	0,00	0,00	225.800,96	89.600,14
58064	Groß Buchwald	0,00	0,00	0,00	0,00	295.100,40	124.001,68
58065	Groß Vollstedt	0,00	0,00	0,00	0,00	726.995,16	331.701,72
58067	Güby	0,00	0,00	0,00	0,00	438.499,74	230.598,76
58072	Hanerau-Hadem.	84.400,00	0,00	0,00	0,00	2.303.793,93	1.016.805,83
58074	Heinkenborstel	0,00	0,00	0,00	0,00	85.199,80	47.200,37
58076	Hoffeld	0,00	0,00	0,00	0,00	138.300,56	55.399,54
58077	Hohenwestedt	0,00	0,00	0,00	0,00	8.248.478,25	2.269.195,50
58082	Holzdorf	0,00	0,00	0,00	0,00	649.303,76	286.397,68
58084	Hummelfeld	0,00	0,00	0,00	0,00	215.098,81	96.199,33
58085	Jahrsdorf	0,00	0,00	0,00	0,00	144.600,12	77.000,28
58087	Karby	39.700,00	0,00	0,00	0,00	343.800,30	190.498,20
58090	Kosel	0,00	0,00	0,00	0,00	1.029.000,00	476.097,72
58091	Krogaspe	12.800,00	0,00	0,00	0,00	360.401,96	149.901,16
58094	Langwedel	50.200,00	0,00	0,00	0,00	1.388.294,60	548.394,00
58098	Loop	0,00	0,00	0,00	0,00	111.899,47	62.499,19
58099	Loose	25.600,00	0,00	0,00	0,00	588.297,19	280.998,98
58100	Lütjenwestedt	2.100,00	0,00	0,00	0,00	318.500,04	194.199,95
58102	Goosefeld	0,00	0,00	0,00	0,00	589.497,48	252.299,52
58103	Meezen	0,00	0,00	0,00	0,00	242.098,74	122.699,07
58105	Mielkendorf	0,00	0,00	101.500,00	0,00	1.542.002,52	490.004,16
58106	Mörel	0,00	0,00	0,00	39.200,00	129.699,45	78.900,79
58107	Molfsee	0,00	0,00	0,00	0,00	5.900.622,52	1.736.724,64
58108	Mühbrook	65.400,00	0,00	0,00	0,00	622.498,49	222.901,27
58109	Negenharrie	0,00	0,00	0,00	0,00	402.499,00	138.098,55
58113	Nienborstel	0,00	0,00	0,00	0,00	358.601,28	196.900,52
58115	Nindorf	47.300,00	0,00	0,00	0,00	492.898,23	210.899,25
58117	Nortorf, Stadt	117.300,00	0,00	0,00	0,00	6.658.005,12	2.444.831,04
58119	Oldenbüttel	0,00	0,00	0,00	0,00	187.499,49	90.700,74
58120	Oldenhütten	0,00	0,00	0,00	0,00	154.099,45	55.400,10
58125	Osterstedt	0,00	0,00	0,00	0,00	464.500,48	219.798,72
58128	Padenstedt	0,00	0,00	0,00	0,00	1.325.101,38	596.298,18

Lfd. Nr.	Stadt/Gemeinde	Zuführung zum Vwh in 2019 in €	Fehlbeträge im RE 2018 in €	Defizit im Vwh in 2019 in €	Defizit im Vmh in 2019 in €	Steueraufkommen gesamt	Kreisumlage gesamt
58131	Rade b. H.	26.900,00	0,00	0,00	15.900,00	63.000,21	30.400,37
58133	Reesdorf	0,00	0,00	0,00	0,00	121.099,37	55.899,20
58134	Remmels	0,00	0,00	0,00	0,00	249.201,16	144.798,20
58137	Rieseby	0,00	0,00	0,00	0,00	1.679.700,32	891.401,96
58138	Rodenbek	0,00	0,00	0,00	0,00	387.398,24	158.799,36
58139	Rumohr	44.900,00	0,00	0,00	0,00	679.001,10	273.501,96
58141	Schierensee	0,00	0,00	0,00	0,00	356.099,28	125.901,30
58143	Schmalstede	1.100,00	0,00	0,00	0,00	221.301,08	99.199,10
58144	Schönbek	5.600,00	0,00	0,00	0,00	176.599,41	75.699,54
58147	Schülp b. Nortorf	14.900,00	0,00	0,00	0,00	627.601,71	273.396,60
58151	Seefeld	0,00	0,00	0,00	0,00	178.701,53	115.800,84
58153	Sören	16.200,00	0,00	0,00	0,00	153.600,30	66.399,48
58156	Steenfeld	0,00	0,00	0,00	0,00	305.699,22	116.101,35
58158	Tackesdorf	19.500,00	0,00	0,00	0,00	51.900,29	25.099,92
58159	Tappendorf	0,00	0,00	0,00	0,00	215.099,48	112.099,80
58161	Thaden	0,00	0,00	0,00	0,00	208.600,80	89.400,00
58162	Thumbby	19.500,00	0,00	0,00	0,00	388.901,20	154.099,52
58163	Timmaspe	17.400,00	0,00	0,00	0,00	776.297,94	364.902,24
58164	Todenbüttel	0,00	0,00	0,00	0,00	722.804,34	338.695,11
58166	Waabs	0,00	0,00	0,00	0,00	1.269.500,96	521.495,52
58167	Wapelfeld	0,00	0,00	0,00	0,00	165.200,00	99.099,35
58168	Warder	1.700,00	0,00	0,00	0,00	576.002,49	242.796,82
58169	Wasbek	0,00	0,00	0,00	0,00	2.367.503,95	848.691,64
58170	Wattenbek	0,00	0,00	0,00	0,00	2.704.690,86	1.061.796,36
58173	Windeby	0,00	0,00	0,00	0,00	796.802,30	356.596,82
58174	Winnemark	32.500,00	0,00	0,00	0,00	343.898,06	178.101,33
		1.589.800,00	0,00	101.500,00	70.900,00	79.614.898,85	30.893.119,63

18,35 Zuf./EW

Finanzdaten der Städte und Gemeinden des Kreises Rendsburg-Eckernförde 2020

Ursprungshaushalte

kameral

339 339 334

Lfd. Nr.	Stadt/Gemeinde	Einnahmen Verwaltungshaushalt in €	Einnahmen Vermögenshaushalt in €	Gesamt €	Haushaltsgleich ja/nein	Anteil freiwillige Leistungen an Ausgaben VwH in %	eigene Investitionen	Einwohner Stand 31.03.2019	Realsteuerhebesätze			Nivellierungssatz (Grundsteuer A) erreicht ja/nein	Nivellierungssatz (Grundsteuer B) erreicht ja/nein	Nivellierungssatz (Gewerbesteuer) ja/nein	Steuerkraft -€-		Steueraufkommen je Einw.	Kreisumlage je Einw.	Abschöpfungsquote Kreisumlage vs. Steueraufkommen in %	freier Finanzspielraum		All. Rücklage -€- Stand 31.12.20	
									Grundsteuer A	Grundsteuer B	Gewerbesteuer				je EW	Landesdurchschnitt				Betrag in T€	€ je EW	Gesamt	je EW
58004	Altenhof	575.000,00	559.700,00	1.134.700,00	ja	0,71	483.500,00	299	270	270	270	nein	nein	nein	1.415,71	913,89	1.090,30	433,78	39,79	0,0	0,00	424.000,00	1.418,06
58007	Arpsdorf	416.000,00	164.300,00	580.300,00	ja	0,41	94.800,00	279	290	290	310	nein	nein	nein	665,64	913,89	663,41	350,00	52,76	0,0	0,00	102.830,00	368,57
58009	Aukrug	6.253.100,00	6.048.000,00	12.301.100,00	ja	1,36	5.241.500,00	3.842	320	320	320	nein	nein	nein	833,29	954,95	670,89	357,50	53,29	-35,7	-9,29	-157.550,00	-41,01
58011	Bargstedt	1.620.200,00	160.700,00	1.780.900,00	ja	0,79	94.000,00	716	330	330	340	nein	nein	ja	784,61	913,89	823,04	354,61	43,09	9,0	12,57	611.538,00	854,10
58012	Barkelsby	2.749.500,00	669.900,00	3.419.400,00	ja	0,55	350.000,00	1.523	270	270	330	nein	nein	nein	761,45	965,70	735,00	352,40	47,95	116,0	76,17	1.128.000,00	740,64
58013	Beldorf	701.800,00	547.900,00	1.249.700,00	ja	0,45	312.300,00	285	330	330	350	nein	nein	ja	1.683,74	913,89	1.375,84	514,13	37,37	34,4	120,70	43.141,00	151,37
58014	Bendorf	1.330.700,00	19.300,00	1.350.000,00	ja	0,20	113.900,00	431	280	280	360	nein	nein	ja	1.462,75	913,89	1.455,29	456,47	31,37	0,0	0,00	707.931,00	1.642,53
58015	Beringstedt	1.252.900,00	1.048.600,00	2.301.500,00	ja	0,46	897.400,00	734	329	329	320	nein	nein	nein	642,05	913,89	187,89	341,50	181,76	44,5	60,63	100.940,00	137,52
58016	Bissee	232.000,00	17.600,00	249.600,00	ja	13,10	1.000,00	164	339	339	350	ja	ja	ja	973,17	913,89	906,71	370,12	40,82	0,0	0,00	114.800,00	700,00
58018	Blumenthal	1.432.000,00	323.800,00	1.755.800,00	ja	3,02	71.000,00	689	380	425	400	ja	ja	ja	773,04	913,89	809,44	353,93	43,73	1,0	1,45	60.832,00	88,29
58021	Bokeel	1.300.600,00	418.800,00	1.719.400,00	ja	0,83	374.000,00	582	350	350	350	ja	ja	ja	515,11	913,89	577,15	341,07	59,10	123,0	211,34	344.342,00	591,65
58022	Bordesholm	15.693.900,00	4.584.900,00	20.278.800,00	ja	4,54	4.128.600,00	7.764	339	339	340	ja	ja	ja	1.081,86	974,32	1.033,33	382,39	37,01	109,0	14,04	160.000,00	20,61
58023	Borgdorf-Seedorf	916.400,00	234.500,00	1.150.900,00	ja	5,93	23.300,00	457	332	332	335	nein	nein	ja	694,43	913,89	689,65	346,17	50,20	15,0	32,82	190.500,00	416,85
58025	Bornholt	207.700,00	188.500,00	396.200,00	ja	0,82	186.500,00	171	320	320	330	nein	nein	nein	628,39	913,89	605,99	349,70	57,71	45,5	266,08	49.727,00	290,80
58027	Brammer	698.000,00	62.900,00	760.900,00	ja	1,41	20.000,00	360	330	330	310	nein	nein	nein	865,25	913,89	983,33	369,25	37,55	33,0	91,67	637.504,00	1.770,84
58032	Brodersby	1.460.700,00	505.900,00	1.966.600,00	ja	0,58	418.000,00	646	300	300	310	nein	nein	nein	857,92	913,89	819,50	368,11	44,92	138,0	213,62	537.000,00	831,27
58033	Brügge	2.172.200,00	614.700,00	2.786.900,00	ja	2,52	57.000,00	1.034	340	340	360	ja	ja	ja	811,06	965,70	817,60	357,06	43,67	0,0	0,00	787.400,00	761,51
58038	Dätgen	1.513.600,00	440.900,00	1.954.500,00	ja	0,84	158.500,00	602	310	310	320	nein	nein	nein	1.019,07	913,89	1.111,79	380,07	34,19	200,0	332,23	877.627,00	1.457,85
58040	Damp	3.907.500,00	8.093.100,00	12.000.600,00	ja	0,72	533.200,00	1.425	260	260	310	nein	nein	nein	1.442,33	965,70	1.404,84	437,12	31,12	-20,0	-14,04	2.139.000,00	1.501,05
58042	Dörphof	1.063.500,00	352.300,00	1.415.800,00	ja	0,72	261.200,00	745	300	300	310	nein	nein	nein	599,82	913,89	656,91	340,54	51,84	0,0	0,00	1.241.400,00	1.666,31
58044	Ehndorf	879.800,00	328.500,00	1.208.300,00	ja	0,35	304.000,00	621	260	260	310	nein	nein	nein	862,63	913,89	800,83	370,41	46,25	25,0	40,26	174.101,00	280,36
58045	Eisendorf	488.000,00	107.100,00	595.100,00	ja	7,50	31.000,00	284	340	340	350	ja	ja	ja	872,92	913,89	852,82	363,03	42,57	8,0	28,17	304.588,00	1.072,49
58046	Ellerdorf	723.200,00	1.362.100,00	2.085.300,00	ja	12,78	767.900,00	484	320	320	330	nein	nein	nein	656,15	913,89	640,91	350,41	54,67	4,0	8,26	190.731,00	394,07
58049	Emkendorf	2.715.800,00	1.066.300,00	3.782.100,00	ja	7,03	722.500,00	1.342	360	360	360	ja	ja	ja	684,87	965,70	739,42	353,83	47,85	-82,0	-61,10	692.358,00	515,92
58052	Fleckeby	3.053.500,00	33.900,00	3.087.400,00	ja	0,90	597.500,00	2.159	340	340	340	ja	ja	ja	865,44	916,66	773,46	362,58	46,88	0,0	0,00	899.000,00	416,40
58057	Gammelby	747.500,00	109.100,00	856.600,00	ja	0,80	25.000,00	536	280	280	320	nein	nein	nein	639,73	913,89	658,02	341,79	51,94	56,0	104,48	178.000,00	332,09
58059	Gnutz	4.237.600,00	399.600,00	4.637.200,00	ja	0,64	79.000,00	1.173	340	340	350	ja	ja	ja	736,54	965,70	779,62	356,01	45,66	192,0	163,68	1.118.481,00	953,52
58061	Gokels	894.700,00	239.500,00	1.134.200,00	ja	0,73	135.600,00	550	320	320	310	nein	nein	nein	796,36	913,89	669,36	360,37	53,84	27,9	50,73	388.369,00	706,13
58062	Grauel	439.700,00	3.000,00	442.700,00	ja	0,57	9.000,00	269	320	320	310	nein	nein	nein	818,41	913,89	764,80	385,20	50,37	0,0	0,00	98.000,00	364,31
58063	Grevenkrug	422.600,00	201.000,00	623.600,00	ja	8,67	12.900,00	203	332	332	336	nein	nein	ja	843,72	913,89	962,07	374,38	38,91	36,2	178,33	275.000,00	1.354,68
58064	Groß Buchwald	572.100,00	45.800,00	617.900,00	ja	12,27	24.200,00	344	310	310	320	nein	nein	nein	941,35	913,89	879,07	372,38	42,36	16,9	49,13	323.500,00	940,41
58065	Groß Vollstedt	1.864.800,00	1.192.000,00	3.056.800,00	ja	1,90	936.000,00	993	390	390	350	ja	ja	ja	711,23	913,89	760,73	347,73	45,71	112,0	112,79	298.595,00	300,70
58067	Güby	858.300,00	112.100,00	970.400,00	ja	1,15	66.500,00	742	310	310	340	nein	nein	ja	603,94	913,89	572,78	340,70	59,48	111,0	149,60	299.000,00	402,96
58072	Hanerau-Hadem.	5.728.900,00	1.262.600,00	6.991.500,00	ja	0,50	1.020.300,00	2.939	320	320	360	nein	nein	ja	796,05	916,66	898,17	360,62	40,15	148,5	50,53	982.970,00	334,46
58074	Heinkenborstel	181.800,00	29.500,00	211.300,00	ja	0,83	24.000,00	133	332	332	300	nein	nein	nein	672,56	913,89	632,85	344,53	54,44	-100,0	-751,88	27.970,00	210,30
58076	Hoffeld	223.400,00	51.100,00	274.500,00	ja	6,76	45.000,00	158	335	335	333	nein	nein	nein	949,38	913,89	885,80	358,64	40,49	28,0	177,22	186.800,00	1.182,28
58077	Hohenwestedt	11.677.700,00	3.323.500,00	15.001.200,00	nein	0,65	2.684.700,00	5.325	320	320	320	nein	nein	nein	1.417,77	974,32	1.424,34	425,85	29,90	49,8	9,35	2.553.692,00	479,57
58082	Holzdorf	1.172.100,00	453.200,00	1.625.300,00	ja	0,52	420.000,00	824	390	390	365	ja	ja	ja	771,31	913,89	784,10	354,25	45,18	15,0	18,20	200.000,00	242,72
58084	Hummelfeld	380.100,00	22.600,00	402.700,00	ja	0,74	0,00	277	360	380	360	ja	ja	ja	923,15	913,89	832,85	367,51	44,13	0,0	0,00	190.000,00	685,92
58085	Jahrsdorf	274.100,00	21.600,00	295.700,00	ja	0,15	0,00	217	320	320	325	nein	nein	nein	691,61	913,89	673,27	352,53	52,36	13,6	62,67	45.755,00	210,85
58087	Karby	824.900,00	104.400,00	929.300,00	ja	0,55	5.500,00	555	330	330	350	nein	nein	ja	635,09	913,89	665,59	349,01	52,44	-17,0	-30,63	91.000,00	163,96
58090	Kosel	2.165.500,00	845.400,00	3.010.900,00	ja	0,73	766.500,00	1.372	300	300	320	nein	nein	nein	800,51	965,70	739,65	356,34	48,18	174,0	126,82	348.000,00	253,64
58091	Krogaspe	952.100,00	500.900,00	1.453.000,00	ja	0,50	399.000,00	436	340	340	360	ja	ja	ja	859,31	913,89	841,28	362,16	43,05	-3,0	-6,88	299.000,00	685,78
58094	Langwedel	2.873.300,00	93.400,00	2.966.700,00	ja	1,58	34.500,00	1.540	390	390	390	ja	ja	ja	951,09	965,70	951,69	370,26	38,91	-8,0	-5,19	1.099.600,00	714,03
58098	Loop	223.700,00	447.100,00	670.800,00	ja	9,07	442.500,00	193	340	340	336	ja	ja	ja	646,99	913,89	588,08	341,97	58,15	4,9	25,39	187.900,00	973,58
58099	Loose	1.362.400,00	2.072.600,00	3.435.000,00	ja	0,30	2.016.700,00	817	330	330	340	nein	nein	ja	742,17	913,89	743,94	353,61	47,53	19,0	23,26	92.000,00	112,61
58100	Lütjenwestedt	875.000,00	498.300,00	1.373.300,00	ja	1																	

Lfd. Nr.	Stadt/Gemeinde	Einnahmen Verwaltungshaushalt in €	Einnahmen Vermögenshaushalt in €	Gesamt €	Haushaltsgleich ja/nein	Anteil freiwillige Leistungen an Ausgaben VwH in %	eigene Investitionen	Einwohner Stand 31.03.2019	Realsteuerhebesätze			Nivellierungssatz (Grundsteuer A) erreicht ja/nein	Nivellierungssatz (Grundsteuer B) erreicht ja/nein	Nivellierungssatz (Gewerbesteuer) ja/nein	Steuerkraft -€-		Steueraufkommen je Einw.	Kreisumlage je Einw.	Abschöpfungsquote Kreisumlage vs. Steueraufkommen in %	freier Finanzspielraum		All. Rücklage -€- Stand 31.12.20	
									Grundsteuer A	Grundsteuer B	Gewerbesteuer				je EW	Landesdurchschnitt				Betrag in T€	€ je EW	Gesamt	je EW
58131	Rade b. H.	142.100,00	0,00	142.100,00	ja	0,70	0,00	91	320	320	320	nein	nein	nein	729,66	913,89	668,42	334,74	50,08	0,0	0,00	0,00	0,00
58133	Reesdorf	260.900,00	155.000,00	415.900,00	ja	11,61	125.000,00	161	340	340	340	ja	ja	ja	805,62	913,89	759,63	356,52	46,93	0,0	0,00	31.400,00	195,03
58134	Remmels	636.100,00	513.500,00	1.149.600,00	ja	0,28	503.500,00	452	300	300	310	nein	nein	nein	651,94	913,89	597,95	352,39	58,93	46,7	103,32	265.479,00	587,34
58137	Rieseby	4.796.100,00	300.700,00	5.096.800,00	ja	0,60	95.600,00	2.692	380	380	380	ja	ja	ja	614,87	916,66	624,48	341,98	54,76	-95,0	-35,29	1.217.000,00	452,08
58138	Rodenbek	825.500,00	178.200,00	1.003.700,00	ja	2,80	60.000,00	464	330	330	360	nein	nein	ja	838,81	913,89	938,02	351,03	37,42	7,0	15,09	220.425,00	475,05
58139	Rumohr	1.971.700,00	859.700,00	2.831.400,00	ja	1,40	197.100,00	834	350	350	350	ja	ja	ja	775,33	913,89	786,17	346,07	44,02	1,0	1,20	463.200,00	555,40
58141	Schierensee	746.000,00	915.100,00	1.661.100,00	ja	2,37	835.100,00	359	350	350	330	ja	ja	nein	1.011,11	913,89	952,22	381,11	40,02	50,0	139,28	87.703,00	244,30
58143	Schmalstede	404.700,00	26.300,00	431.000,00	ja	14,39	4.000,00	286	339	339	354	ja	ja	ja	718,79	913,89	731,47	348,60	47,66	0,0	0,00	193.800,00	677,62
58144	Schönbek	323.600,00	68.100,00	391.700,00	ja	15,36	15.000,00	219	340	340	340	ja	ja	ja	854,23	913,89	806,39	361,19	44,79	0,0	0,00	85.400,00	389,95
58147	Schülpe b. Nortorf	1.200.200,00	289.600,00	1.489.800,00	ja	8,63	284.600,00	771	320	320	350	nein	nein	ja	882,39	913,89	842,28	370,82	44,03	36,0	46,69	462.500,00	599,87
58151	Seefeld	646.200,00	410.600,00	1.056.800,00	ja	0,32	261.500,00	347	260	260	350	nein	nein	ja	692,62	913,89	680,98	350,43	51,46	57,4	165,42	166.437,00	479,65
58153	Sören	285.500,00	32.200,00	317.700,00	ja	14,15	3.000,00	189	339	339	340	ja	ja	ja	779,10	913,89	728,86	338,81	46,48	-3,0	-15,87	137.300,00	726,46
58156	Steenfeld	462.500,00	195.700,00	658.200,00	ja	0,69	156.000,00	327	320	320	350	nein	nein	ja	1.228,98	913,89	1.058,68	397,31	37,53	0,0	0,00	523.612,00	1.601,26
58158	Tackesdorf	125.200,00	50.100,00	175.300,00	ja	0,64	2.000,00	71	350	350	330	ja	ja	nein	708,41	913,89	574,29	352,86	61,44	0,0	0,00	12.767,00	179,82
58159	Tappendorf	524.700,00	88.600,00	613.300,00	ja	0,40	3.000,00	332	320	320	320	nein	nein	nein	698,63	913,89	686,89	356,10	51,84	0,0	0,00	58.781,00	177,05
58161	Thaden	505.500,00	254.900,00	760.400,00	ja	0,34	91.300,00	240	320	320	360	nein	nein	ja	862,31	913,89	993,19	382,13	38,48	66,6	277,50	80.755,00	336,48
58162	Thumby	598.400,00	420.100,00	1.018.500,00	ja	1,05	296.000,00	397	200	200	250	nein	nein	nein	1.133,53	913,89	817,38	391,94	47,95	0,0	0,00	61.000,00	153,65
58163	Timmaspe	2.311.700,00	351.000,00	2.662.700,00	ja	0,54	167.500,00	1.074	340	340	350	ja	ja	ja	712,22	965,70	721,69	347,86	48,20	-19,0	-17,69	304.606,00	283,62
58164	Todenbüttel	1.713.600,00	561.000,00	2.274.600,00	ja	1,09	309.900,00	1.011	325	325	335	nein	nein	ja	747,61	965,70	625,39	349,22	55,84	-17,6	-17,41	209.420,00	207,14
58166	Waabs	2.954.500,00	825.000,00	3.779.500,00	ja	0,84	672.700,00	1.456	310	310	350	nein	nein	ja	906,51	965,70	850,48	365,93	43,03	78,0	53,57	473.000,00	324,86
58167	Wapelfeld	408.100,00	52.400,00	460.500,00	ja	0,51	30.500,00	295	320	320	310	nein	nein	nein	631,39	913,89	514,20	311,11	60,50	7,5	25,42	79.939,00	270,98
58168	Warder	1.072.600,00	301.800,00	1.374.400,00	ja	1,23	283.800,00	679	300	300	350	nein	nein	ja	834,57	913,89	859,50	361,86	42,10	63,0	92,78	540.000,00	795,29
58169	Wasbek	4.434.900,00	498.800,00	4.933.700,00	ja	1,07	432.000,00	2.311	260	260	310	nein	nein	nein	1.077,34	916,66	1.008,65	381,96	37,87	184,5	79,84	1.439.741,00	622,99
58170	Wattenbek	4.918.900,00	601.200,00	5.520.100,00	ja	2,17	174.500,00	2.922	372	372	375	ja	ja	ja	940,21	916,66	992,92	371,29	37,39	245,5	84,02	622.700,00	213,11
58173	Windeby	1.410.700,00	393.100,00	1.803.800,00	ja	0,67	356.000,00	1.006	280	280	340	nein	nein	ja	876,09	965,70	799,01	367,40	45,98	52,0	51,69	152.000,00	151,09
58174	Winnemark	764.500,00	610.900,00	1.375.400,00	ja	1,20	500.000,00	517	280	280	310	nein	nein	nein	734,77	913,89	727,47	349,90	48,10	6,0	11,61	63.000,00	121,86
						2,85	38.672.100,00	86.651									811,52	365,41	45,03	3.308,7	38,18	33.054.123,00	381,46

446,30 Inv./EW

	2019
weniger als 1000	913,89
1.000 bis unter 2.000	965,7
2.000 bis unter 3.000	916,66
3.000 bis unter 5.000	954,95
5.000 bis unter 10.000	974,32
10.000 bis unter 20.000	1094,70
20.000 bis unter 100.000	1127,52

Finanzdaten der 9
Ursprungshaushalte
kameral

Lfd. Nr.	Stadt/Gemeinde	Schulden -€- Stand: 31.12.20		Zuführung zum Vwh in 2020 in €	Fehlbeträge im RE 2019 in €	Defizit im Vwh in 2020 in €	Defizit im Vmh in 2020 in €	Steueraufkommen gesamt	Kreisumlage gesamt
			je EW						
58004	Altenhof	0,00	0,00	64.000,00	0,00	0,00	0,00	325.999,70	129.700,22
58007	Arpsdorf	270.732,00	970,37	55.400,00	0,00	0,00	0,00	185.091,39	97.650,00
58009	Aukrug	6.363.890,00	1.656,40	535.500,00	0,00	0,00	0,00	2.577.559,38	1.373.515,00
58011	Bargstedt	155.800,00	217,60	80.300,00	0,00	0,00	0,00	589.296,64	253.900,76
58012	Barkelsby	0,00	0,00	0,00	0,00	0,00	0,00	1.119.405,00	536.705,20
58013	Beldorf	477.442,00	1.675,24	173.600,00	0,00	0,00	0,00	392.114,40	146.527,05
58014	Bendorf	0,00	0,00	0,00	0,00	0,00	0,00	627.229,99	196.738,57
58015	Beringstedt	75.000,00	102,18	91.600,00	0,00	0,00	0,00	137.911,26	250.661,00
58016	Bissee	142.500,00	868,90	200,00	0,00	0,00	0,00	148.700,44	60.699,68
58018	Blumenthal	2.044.000,00	2.966,62	147.500,00	0,00	0,00	0,00	557.704,16	243.857,77
58021	Bokeel	0,00	0,00	0,00	0,00	0,00	0,00	335.901,30	198.502,74
58022	Bordesholm	6.165.000,00	794,05	510.000,00	0,00	0,00	0,00	8.022.774,12	2.968.875,96
58023	Borgdorf-Seedorf	277.800,00	607,88	194.700,00	0,00	0,00	0,00	315.170,05	158.199,69
58025	Bornholt	100.000,00	584,80	0,00	0,00	0,00	0,00	103.624,29	59.798,70
58027	Brammer	0,00	0,00	44.100,00	0,00	0,00	0,00	353.998,80	132.930,00
58032	Brodersby	887.000,00	1.373,07	0,00	0,00	0,00	0,00	529.397,00	237.799,06
58033	Brügge	1.939.000,00	1.875,24	116.000,00	0,00	0,00	0,00	845.398,40	369.200,04
58038	Dätgen	0,00	0,00	4.900,00	0,00	0,00	0,00	669.297,58	228.802,14
58040	Damp	13.593.000,00	9.538,95	0,00	0,00	0,00	0,00	2.001.897,00	622.896,00
58042	Dörphof	693.000,00	930,20	91.100,00	0,00	0,00	0,00	489.397,95	253.702,30
58044	Ehndorf	0,00	0,00	0,00	0,00	0,00	0,00	497.315,43	230.024,61
58045	Eisendorf	0,00	0,00	1.100,00	0,00	0,00	0,00	242.200,88	103.100,52
58046	Ellerdorf	236.000,00	487,60	19.500,00	0,00	0,00	0,00	310.200,44	169.598,44
58049	Emkendorf	1.769.938,00	1.318,88	84.100,00	0,00	0,00	0,00	992.301,64	474.839,86
58052	Fleckeby	824.000,00	381,66	101.500,00	0,00	0,00	0,00	1.669.900,14	782.810,22
58057	Gammelby	281.000,00	524,25	0,00	0,00	0,00	0,00	352.698,72	183.199,44
58059	Gnutz	24.355,00	20,76	0,00	0,00	0,00	0,00	914.494,26	417.599,73
58061	Gokels	202.124,00	367,50	76.000,00	0,00	0,00	0,00	368.148,00	198.203,50
58062	Grael	312.774,00	1.162,73	55.300,00	0,00	0,00	0,00	205.731,20	103.618,80
58063	Grevenkrug	0,00	0,00	0,00	0,00	0,00	0,00	195.300,21	75.999,14
58064	Groß Buchwald	104.700,00	304,36	0,00	0,00	0,00	0,00	302.400,08	128.098,72
58065	Groß Vollstedt	578.224,00	582,30	0,00	0,00	0,00	0,00	755.404,89	345.295,89
58067	Güby	0,00	0,00	0,00	0,00	0,00	0,00	425.002,76	252.799,40
58072	Hanerau-Hadem.	3.635.790,00	1.237,08	0,00	0,00	0,00	0,00	2.639.721,63	1.059.862,18
58074	Heinkenborstel	246.811,00	1.855,72	2.100,00	0,00	0,00	0,00	84.169,05	45.822,49
58076	Hoffeld	0,00	0,00	0,00	0,00	0,00	0,00	139.956,40	56.665,12
58077	Hohenwestedt	11.350.150,00	2.131,48	0,00	0,00	0,00	0,00	7.584.610,50	2.267.651,25
58082	Holzdorf	520.000,00	631,07	0,00	0,00	0,00	0,00	646.098,40	291.902,00
58084	Hummelfeld	175.000,00	631,77	14.000,00	0,00	0,00	0,00	230.699,45	101.800,27
58085	Jahrsdorf	355.300,00	1.637,33	0,00	0,00	0,00	0,00	146.099,59	76.499,01
58087	Karby	527.000,00	949,55	102.000,00	0,00	0,00	0,00	369.402,45	193.700,55
58090	Kosel	0,00	0,00	0,00	0,00	0,00	0,00	1.014.799,80	488.898,48
58091	Krogaspe	480.400,00	1.101,83	47.100,00	0,00	0,00	0,00	366.798,08	157.901,76
58094	Langwedel	857.200,00	556,62	0,00	0,00	0,00	0,00	1.465.602,60	570.200,40
58098	Loop	100.000,00	518,13	0,00	0,00	0,00	0,00	113.499,44	66.000,21
58099	Loose	3.081,00	3,77	37.600,00	0,00	0,00	0,00	607.798,98	288.899,37
58100	Lütjenwestedt	847.250,00	1.537,66	108.400,00	0,00	0,00	0,00	367.737,40	208.019,03
58102	Goosefeld	0,00	0,00	0,00	0,00	0,00	0,00	583.602,36	260.300,04
58103	Meezen	494.900,00	1.409,97	0,00	0,00	0,00	0,00	242.411,13	120.965,13
58105	Mielkendorf	2.902.300,00	2.140,34	0,00	0,00	0,00	0,00	1.196.222,52	520.297,20
58106	Mörel	349.904,00	1.501,73	0,00	0,00	0,00	0,00	133.797,92	80.990,80
58107	Molfsee	2.607.000,00	523,70	0,00	0,00	0,00	0,00	6.223.595,16	1.983.185,42
58108	Mühbrook	641.600,00	1.123,64	18.800,00	0,00	0,00	0,00	581.700,54	220.297,51
58109	Negenharrie	32.400,00	91,27	5.700,00	0,00	0,00	0,00	385.963,10	140.225,00
58113	Nienborstel	455.937,00	764,99	0,00	0,00	0,00	0,00	378.692,44	205.268,36
58115	Nindorf	1.215.166,00	2.015,20	123.000,00	0,00	0,00	0,00	459.088,02	222.350,22
58117	Nortorf, Stadt	4.241.739,00	622,32	327.100,00	0,00	0,00	0,00	5.631.242,88	2.527.645,44
58119	Oldenbüttel	141.995,00	570,26	80.500,00	0,00	0,00	0,00	214.443,78	98.076,12
58120	Oldenhütten	76.875,00	495,97	0,00	0,00	0,00	0,00	132.599,40	55.800,00
58125	Osterstedt	933.060,00	1.396,80	102.500,00	0,00	0,00	0,00	428.856,00	229.731,88
58128	Padenstedt	517.170,00	303,15	179.700,00	0,00	0,00	0,00	1.306.574,22	622.365,86

Lfd. Nr.	Stadt/Gemeinde	Schulden -€- Stand: 31.12.20		Zuführung zum Vwh in 2020 in €	Fehlbeträge im RE 2019 in €	Defizit im Vwh in 2020 in €	Defizit im Vmh in 2020 in €	Steueraufkommen gesamt	Kreisumlage gesamt
			je EW						
58131	Rade b. H.	0,00	0,00	24.600,00	0,00	0,00	0,00	60.826,22	30.461,34
58133	Reesdorf	120.000,00	745,34	21.000,00	0,00	0,00	0,00	122.300,43	57.399,72
58134	Remmels	459.683,00	1.017,00	0,00	0,00	0,00	0,00	270.273,40	159.280,28
58137	Rieseby	521.000,00	193,54	25.800,00	0,00	0,00	0,00	1.681.100,16	920.610,16
58138	Rodenbek	309.000,00	665,95	0,00	0,00	0,00	0,00	435.241,28	162.877,92
58139	Rumohr	1.407.000,00	1.687,05	214.100,00	0,00	0,00	0,00	655.665,78	288.622,38
58141	Schierensee	2.192.200,00	6.106,41	0,00	0,00	0,00	0,00	341.846,98	136.818,49
58143	Schmalstede	30.000,00	104,90	0,00	0,00	0,00	0,00	209.200,42	99.699,60
58144	Schönbek	138.000,00	630,14	33.600,00	0,00	0,00	0,00	176.599,41	79.100,61
58147	Schülp b. Nortorf	0,00	0,00	0,00	0,00	0,00	0,00	649.397,88	285.902,22
58151	Seefeld	408.666,00	1.177,71	88.700,00	0,00	0,00	0,00	236.300,06	121.599,21
58153	Sören	98.700,00	522,22	11.900,00	0,00	0,00	0,00	137.754,54	64.035,09
58156	Steenfeld	457.827,00	1.400,08	33.700,00	0,00	0,00	0,00	346.188,36	129.920,37
58158	Tackesdorf	212.000,00	2.985,92	46.100,00	0,00	0,00	0,00	40.774,59	25.053,06
58159	Tappendorf	483.148,00	1.455,27	52.200,00	0,00	0,00	0,00	228.047,48	118.225,20
58161	Thaden	484.144,00	2.017,27	89.400,00	0,00	0,00	0,00	238.365,60	91.711,20
58162	Thumbby	410.000,00	1.032,75	124.100,00	0,00	0,00	0,00	324.499,86	155.600,18
58163	Timmaspe	99.800,00	92,92	88.500,00	0,00	0,00	0,00	775.095,06	373.601,64
58164	Todenbüttel	2.200.471,00	2.176,53	93.100,00	0,00	0,00	0,00	632.269,29	353.061,42
58166	Waabs	1.440.000,00	989,01	0,00	0,00	0,00	0,00	1.238.298,88	532.794,08
58167	Wapelfeld	380.154,00	1.288,66	1.900,00	0,00	0,00	0,00	151.689,00	91.777,45
58168	Warder	130.000,00	191,46	0,00	0,00	0,00	0,00	583.600,50	245.702,94
58169	Wasbek	1.732.800,00	749,81	0,00	0,00	0,00	0,00	2.330.990,15	882.709,56
58170	Wattenbek	1.045.800,00	357,91	113.900,00	0,00	0,00	0,00	2.901.312,24	1.084.909,38
58173	Windeby	0,00	0,00	0,00	0,00	0,00	0,00	803.804,06	369.604,40
58174	Winnemark	0,00	0,00	105.300,00	0,00	0,00	0,00	376.101,99	180.898,30
		85.985.700,00	992,32	4.762.800,00	0,00	0,00	0,00	77.182.294,36	32.189.147,45

54,97 Zuf./EW

Finanzdaten der Städte und Gemeinden des Kreises Rendsburg-Eckernförde 2021

Ursprungshaushalte

kameral

Lfd. Nr.		Stadt/Gemeinde	Einnahmen Verwaltungshaushalt in €	Einnahmen Vermögenshaushalt in €	Gesamt €	Haushaltsgleich ja/nein	Anteil freiwillige Leistungen an Ausgaben VwH in %	eigene Investitionen	Einwohner Stand 31.03.2020	Realsteuerhebesätze			Nivellierungssatz erreicht ja/nein	Steuerkraft -€-		Steueraufkommen je Einw.	Kreisumlage je Einw.	Abschöpfungsquote Kreisumlage vs. Steueraufkommen in %	freier Finanzspielraum		All. Rücklage -€- Stand 31.12.21	
										Grundsteuer A	Grundsteuer B	Gewerbesteuer		je EW	Landesdurchschnitt				Betrag in T€	€ je EW	Gesamt	je EW
58004	Schlei-Ostsee	Altenhof	555.000,00	61.000,00	616.000,00	ja	0,74	0,00	301				1.056,36	1.102,99	365,45	33,13	0,0	0,00	488.000,00	1.621,26		
58007	Mittelholstein	Arpsdorf	367.500,00	36.400,00	403.900,00	ja	0,46	8.700,00	275				1.056,36	660,00	351,27	53,22	0,0	0,00	75.300,00	273,82		
58009	Mittelholstein	Aukrug	6.185.900,00	1.214.700,00	7.400.600,00	ja	1,35	1.214.700,00	3.837				1.192,37	796,66	359,53	45,13	3,0	0,78	38.230,00	9,96		
58011	Nortorf	Bargstedt	1.944.400,00	325.200,00	2.269.600,00	ja	0,55	220.000,00	717				1.056,36	801,95	359,83	44,87	0,0	0,00	564.538,00	787,36		
58012	Schlei-Ostsee	Barkelsby	2.802.000,00	199.000,00	3.001.000,00	ja	0,54	0,00	1.547				1.148,74	746,61	344,54	46,15	185,0	119,59	1.501.000,00	970,27		
58013	Mittelholstein	Beldorf	616.300,00	465.000,00	1.081.300,00	ja	0,41	376.600,00	273				1.056,36	1.565,93	506,23	32,33	26,2	95,97	-66.159,00	-242,34		
58014	Mittelholstein	Bendorf	1.330.800,00	149.900,00	1.480.700,00	ja	0,20	95.100,00	429				1.056,36	1.441,72	452,21	31,37	137,3	320,05	714.531,00	1.665,57		
58015	Mittelholstein	Beringstedt	1.227.800,00	979.100,00	2.206.900,00	ja	0,57	862.900,00	733				1.056,36	611,60	342,29	55,97	44,3	60,44	40.340,00	55,03		
58016	Bordesholm	Bissee	229.000,00	62.000,00	291.000,00	ja	11,31	46.000,00	164				1.056,36	939,02	370,12	39,42	3,0	18,29	65.800,00	401,22		
58018	Molfsee	Blumenthal	1.328.300,00	155.300,00	1.483.600,00	ja	0,18	17.500,00	699				1.056,36	812,45	357,65	44,02	0,0	0,00	0,00	0,00		
58021	Nortorf	Bokel	1.404.000,00	459.000,00	1.863.000,00	nein	1,37	416.000,00	591				1.056,36	586,13	319,80	54,56	94,0	159,05	399.743,00	676,38		
58022	Bordesholm	Bordesholm	16.386.000,00	2.409.000,00	18.795.000,00	ja	5,22	2.001.000,00	7.714				1.094,98	1.151,80	388,90	33,76	80,0	10,37	160.000,00	20,74		
58023	Nortorf	Borgdorf-Seedorf	755.200,00	74.200,00	829.400,00	ja	4,60	6.000,00	482	332	332	335	nein	1.056,36	689,28	365,43	53,02	12,0	24,90	323.600,00	671,37	
58025	Mittelholstein	Bornholt	207.700,00	188.500,00	396.200,00	ja	0,82	186.500,00	166				1.056,36	609,64	351,81	57,71	45,5	274,10	-52.573,00	-316,70		
58027	Nortorf	Brammer	697.200,00	81.600,00	778.800,00	ja	1,45	20.000,00	346				1.056,36	900,00	369,17	41,02	22,0	63,58	612.004,00	1.768,80		
58032	Schlei-Ostsee	Brodersby	1.472.000,00	866.000,00	2.338.000,00	ja	0,56	0,00	670				1.056,36	807,46	382,09	47,32	260,0	388,06	727.000,00	1.085,07		
58033	Bordesholm	Brügge	2.130.000,00	1.382.000,00	3.512.000,00	ja	1,00	0,00	1.052				1.148,74	828,90	361,22	43,58	0,0	0,00	1.150.400,00	1.093,54		
58038	Nortorf	Dätgen	1.558.600,00	1.203.900,00	2.762.500,00	ja	0,35	0,00	574				1.056,36	1.175,96	402,44	34,22	0,0	0,00	1.103.327,00	1.922,17		
58040	Schlei-Ostsee	Damp	3.874.000,00	2.049.000,00	5.923.000,00	ja	0,72	0,00	1.482				1.148,74	1.373,82	448,72	32,66	555,0	374,49	1.690.000,00	1.140,35		
58042	Schlei-Ostsee	Dörphof	996.000,00	155.000,00	1.151.000,00	ja	0,77	0,00	750				1.056,36	669,33	338,27	50,54	208,0	277,33	1.362.400,00	1.816,53		
58044	Mittelholstein	Ehndorf	879.800,00	328.500,00	1.208.300,00	ja	0,35	304.000,00	610				1.056,36	794,26	367,38	46,25	25,0	40,98	-126.899,00	-208,03		
58045	Nortorf	Eisendorf	477.600,00	44.300,00	521.900,00	ja	7,31	6.000,00	284				1.056,36	884,86	363,03	41,03	65,0	228,87	294.488,00	1.036,93		
58046	Nortorf	Ellerdorf	731.400,00	163.500,00	894.900,00	ja	8,90	6.000,00	481				1.056,36	793,39	350,41	44,17	29,0	60,29	82.231,00	170,96		
58049	Nortorf	Emkendorf	2.591.400,00	190.000,00	2.781.400,00	ja	7,30	0,00	1.356				1.148,74	764,90	353,65	46,23	-122,0	-89,97	568.358,00	419,14		
58052	Schlei-Ostsee	Fleckeby	2.999.000,00	154.000,00	3.153.000,00	ja	0,85	110.000,00	2.142				965,38	801,59	355,98	44,41	56,9	26,56	1.104.000,00	515,41		
58057	Schlei-Ostsee	Gammelby	759.000,00	119.000,00	878.000,00	ja	0,79	0,00	525				1.056,36	695,24	340,95	49,04	94,0	179,05	206.000,00	392,38		
58059	Nortorf	Gnutz	2.401.200,00	514.600,00	2.915.800,00	ja	0,64	10.000,00	1.169				1.148,74	791,22	356,01	45,00	405,0	346,45	1.522.081,00	1.302,04		
58061	Mittelholstein	Gokels	894.700,00	239.500,00	1.134.200,00	ja	0,73	135.600,00	555				1.056,36	657,30	353,87	53,84	27,9	50,27	251.769,00	453,64		
58062	Mittelholstein	Grauel	439.800,00	16.000,00	455.800,00	ja	0,57	9.000,00	250				1.056,36	764,80	385,20	50,37	12,0	48,00	-902,00	-3,61		
58063	Bordesholm	Grevenkrug	381.000,00	46.000,00	427.000,00	ja	1,47	0,00	209				1.056,36	966,51	377,99	39,11	44,0	210,53	304.000,00	1.454,55		
58064	Bordesholm	Groß Buchwald	586.000,00	40.000,00	626.000,00	ja	11,98	5.000,00	337				1.056,36	940,65	382,79	40,69	27,3	81,01	337.500,00	1.001,48		
58065	Nortorf	Groß Vollstedt	1.982.000,00	380.200,00	2.362.200,00	ja	1,22	281.000,00	978				1.056,36	783,18	347,73	44,40	256,0	261,76	368.795,00	377,09		
58067	Schlei-Ostsee	Güby	869.000,00	149.000,00	1.018.000,00	ja	1,11	0,00	737				1.056,36	595,66	312,89	52,53	148,0	200,81	439.000,00	595,66		
58072	Mittelholstein	Hanerau-Hadem.	5.469.000,00	1.382.300,00	6.851.300,00	ja	0,61	991.500,00	2.970				965,38	751,08	358,11	47,68	0,0	0,00	740.170,00	249,22		
58074	Mittelholstein	Heinkenborstel	182.000,00	29.500,00	211.500,00	ja	0,88	24.000,00	136				1.056,36	637,50	347,06	54,44	-0,1	-0,74	8.470,00	62,28		
58076	Bordesholm	Hoffeld	223.000,00	25.000,00	248.000,00	ja	7,13	10.000,00	162				1.056,36	907,41	376,54	41,50	25,0	154,32	195.800,00	1.208,64		
58077	Mittelholstein	Hohenwestedt	11.973.500,00	1.542.000,00	13.515.500,00	nein	0,68	749.000,00	5.378				1.094,98	1.444,63	424,12	29,36	208,4	38,75	2.486.592,00	462,36		
58082	Schlei-Ostsee	Holzdorf	1.200.000,00	363.000,00	1.563.000,00	ja	0,51	260.000,00	841				1.056,36	790,73	360,29	45,56	1.148,0	1.365,04	362.000,00	430,44		
58084	Schlei-Ostsee	Hummelfeld	374.000,00	25.000,00	399.000,00	ja	0,92	0,00	273				1.056,36	871,79	352,38	40,42	16,0	58,61	16.000,00	58,61		
58085	Mittelholstein	Jahrsdorf	274.100,00	21.600,00	295.700,00	ja	0,15	0,00	222				1.056,36	658,11	344,59	52,36	13,6	61,26	59.355,00	267,36		
58087	Schlei-Ostsee	Karby	731.000,00	50.000,00	781.000,00	ja	0,62	0,00	554				1.056,36	696,75	366,43	52,59	-0,7	-1,26	78.000,00	140,79		
58090	Schlei-Ostsee	Kosel	2.160.000,00	359.000,00	2.519.000,00	ja	0,73	0,00	1.381				1.148,74	757,42	344,75	45,52	273,0	197,68	595.000,00	430,85		
58091	Nortorf	Krogaspe	999.300,00	81.000,00	1.080.300,00	ja	0,48	3.000,00	428				1.056,36	866,97	362,16	41,77	31,0	72,43	329.915,00	770,83		
58094	Nortorf	Langwedel	3.049.400,00	1.535.200,00	4.584.600,00	ja	1,52	1.405.000,00	1.562				1.148,74	965,39	370,26	38,35	-6,0	-3,84	1.072.100,00	686,36		
58098	Bordesholm	Loop	234.000,00	17.000,00	251.000,00	ja	8,68	7.000,00	196				1.056,36	602,04	346,94	57,63	7,4	37,76	183.900,00	938,27		
58099	Schlei-Ostsee	Loose	1.352.000,00	18.000,00	1.370.000,00	ja	0,30	0,00	808				1.056,36	773,51	347,77	44,96	-19,0	-23,51	89.000,00	110,15		
58100	Mittelholstein	Lütjenwestedt	806.400,00	192.500,00	998.900,00	ja	1,92	148.000,00	538				1.056,36	745,35	381,04	51,12	31,2	57,99	26.286,00	48,86		
58102	Schlei-Ostsee	Goosefeld	1.030.000,00	101.000,00	1.131.000,00	ja	0,25	0,00	732				1.056,36	821,04	344,67	41,98	78,0	106,56	357.000,00	487,70		
58103	Mittelholstein	Meezen	453.700,00	73.900,00	527.600,00	ja	0,86	47.200,00	349				1.056,36	706,30	358,45	50,75	28,9	82,81	228.095,00	653,57		
58105	Molfsee	Mielkendorf	3.308.200,00	207.400,00	3.515.600,00	ja	0,18	85.300,00	1.374				1.148,74	1.228,75	389,37	31,69	29,0	21,11	45.100,00	32,82		
58106	Mittelholstein	Mörel	356.200,00	32.000,00	388.200,00	ja	0,36	8.700,00	235				1.056,36	559,57	338,72	60,53	4,0	17,02	35.872,00	152,65		
58107	Molfsee	Molfsee	12.707.600,00	1.144.300,00	13.851.900,00	nein	2,30	900.000,00	5.054				1.094,98	1.268,90	395,73	31,19	60,0	11,87	0,00	0,00		
58108	Bordesholm	Mühbrook	1.187.000,00	71.000,00	1.258.000,00	ja	0,83	0,00	562				1.056,36	1.067,62	393,24	36,83	0,0	0,00	502.000,00	893,24		
58109	Bordesholm	Negenharrie	541.000,00	192.000,00	733.000,00	ja	15,21	150.000,00	360				1.056,36	1.155,56	388,89	33,65	38,1	105,83	166.000,00	461,11		
58113	Mittelholstein	Nienborstel	975.300,00																			

Lfd. Nr.	Stadt/Gemeinde	Einnahmen Verwaltungshaushalt in €	Einnahmen Vermögenshaushalt in €	Gesamt €	Haushaltsgleich ja/nein	Anteil freiwillige Leistungen an Ausgaben VwH in %	eigene Investitionen	Einwohner Stand 31.03.2020	Realsteuerhebesätze			Nivellierungssatz erreicht ja/nein	Steuerkraft -€-		Steueraufkommen je Einw.	Kreisumlage je Einw.	Abschöpfungsquote Kreisumlage vs. Steueraufkommen in %	freier Finanzspielraum		All. Rücklage -€- Stand 31.12.21	
									Grundsteuer A	Grundsteuer B	Gewerbesteuer		je EW	Landesdurchschnitt				Betrag in T€	€ je EW	Gesamt	je EW
58131	Mittelholstein	Rade b. H.	142.100,00	0,00	142.100,00	ja	0,70	0,00	94				1.056,36	675,53	338,30	50,08	0,0	0,00	0,00	0,00	
58133	Bordesholm	Reesdorf	252.000,00	20.000,00	272.000,00	ja	10,79	10.000,00	164				1.056,36	756,10	359,76	47,58	0,0	0,00	29.400,00	179,27	
58134	Mittelholstein	Remmels	636.100,00	513.500,00	1.149.600,00	ja	0,28	503.500,00	440				1.056,36	596,59	351,59	58,93	46,7	106,14	216.979,00	493,13	
58137	Schlei-Ostsee	Rieseby	4.847.000,00	506.000,00	5.353.000,00	ja	0,58	15.000,00	2.694				965,38	642,54	330,88	51,50	327,0	121,38	1.599.000,00	593,54	
58138	Molfsee	Rodenbek	711.400,00	51.700,00	763.100,00	ja	1,01	2.000,00	484				1.056,36	813,84	361,57	44,43	2,0	4,13	218.725,00	451,91	
58139	Molfsee	Rumohr	1.901.100,00	109.600,00	2.010.700,00	nein	0,33	9.000,00	853				1.056,36	813,72	351,70	43,22	0,0	0,00	509.900,00	597,77	
58141	Molfsee	Schierensee	625.100,00	303.000,00	928.100,00	ja	0,27	10.000,00	360				1.056,36	1.021,11	386,11	37,81	59,0	163,89	343.737,00	954,83	
58143	Bordesholm	Schmalstede	388.000,00	23.000,00	411.000,00	ja	2,06	0,00	301				1.056,36	720,93	315,61	43,78	6,0	19,93	186.800,00	620,60	
58144	Bordesholm	Schönbek	318.000,00	43.000,00	361.000,00	ja	15,82	0,00	209				1.056,36	856,46	387,56	45,25	0,0	0,00	53.400,00	255,50	
58147	Nortorf	Schülpe b. Nortorf	1.195.200,00	69.500,00	1.264.700,00	ja	8,66	5.000,00	770				1.056,36	869,35	371,30	42,71	8,0	10,39	435.768,00	565,93	
58151	Mittelholstein	Seefeld	619.800,00	726.300,00	1.346.100,00	ja	0,34	202.500,00	343				1.056,36	625,95	354,23	56,59	-357,9	-1.043,44	90.137,00	262,79	
58153	Bordesholm	Sören	285.500,00	24.000,00	309.500,00	ja	14,15	0,00	201				1.056,36	761,19	343,28	45,10	-300,0	-1.492,54	121.300,00	603,48	
58156	Mittelholstein	Steenfeld	462.500,00	195.700,00	658.200,00	ja	0,50	156.000,00	341				1.056,36	1.036,95	389,15	37,53	0,0	0,00	504.612,00	1.479,80	
58158	Mittelholstein	Tackesdorf	125.200,00	50.100,00	175.300,00	ja	0,64	2.000,00	68				1.056,36	591,18	363,24	61,44	0,0	0,00	-37.333,00	-549,01	
58159	Mittelholstein	Tappendorf	524.700,00	88.600,00	613.300,00	ja	0,42	3.000,00	330				1.056,36	682,73	353,94	51,84	0,0	0,00	-8.519,00	-25,82	
58161	Mittelholstein	Thaden	416.000,00	451.900,00	867.900,00	ja	0,41	44.300,00	234				1.056,36	897,44	383,76	42,76	18,2	77,78	427.955,00	1.828,87	
58162	Schlei-Ostsee	Thumby	533.000,00	52.000,00	585.000,00	ja	1,18	0,00	382				1.056,36	879,58	450,26	51,19	0,0	0,00	127.000,00	332,46	
58163	Nortorf	Timmaspe	2.389.200,00	291.600,00	2.680.800,00	ja	0,54	6.000,00	1.073				1.148,74	747,34	348,18	46,59	207,0	192,92	510.506,00	475,77	
58164	Mittelholstein	Todenbüttel	1.642.400,00	337.300,00	1.979.700,00	ja	1,21	205.100,00	1.026				1.148,74	681,87	347,37	50,94	-18,8	-18,32	305,00	0,30	
58166	Schlei-Ostsee	Waabs	2.966.000,00	316.000,00	3.282.000,00	ja	0,83	150.000,00	1.429				1.148,74	885,23	398,88	45,06	217,0	151,85	690.000,00	482,86	
58167	Mittelholstein	Wapelfeld	408.100,00	52.400,00	460.500,00	ja	0,51	30.500,00	321				1.056,36	519,00	314,02	60,50	7,5	23,36	76.539,00	238,44	
58168	Nortorf	Warder	1.056.800,00	273.600,00	1.330.400,00	ja	1,27	256.000,00	691				1.056,36	876,12	355,57	40,58	38,0	54,99	336.816,00	487,43	
58169		Wasbek	4.524.200,00	444.300,00	4.968.500,00	ja	1,06	377.500,00	2.284				965,38	1.051,71	377,93	35,93	240,2	105,17	1.408.304,00	616,60	
58170	Bordesholm	Wattenbek	5.598.000,00	371.000,00	5.969.000,00	ja	0,98	185.000,00	2.937				965,38	1.016,00	378,62	37,27	297,0	101,12	636.700,00	216,79	
58173	Schlei-Ostsee	Windeby	1.433.000,00	238.000,00	1.671.000,00	ja	0,66	200.000,00	1.020				1.148,74	813,73	349,02	42,89	94,5	92,65	644.000,00	631,37	
58174	Schlei-Ostsee	Winnemark	675.000,00	33.000,00	708.000,00	ja	1,26	0,00	522				1.056,36	678,16	363,98	53,67	33,0	63,22	62.000,00	118,77	
							2,50	19.445.400,00	86.989						839,22	365,79	43,59	5.784,90	66,50	34.341.540,00	394,78

223,54 Inv./EW

	2020
weniger als 1000	1.056,36
1.000 bis unter 2.000	1.148,74
2.000 bis unter 3.000	965,38
3.000 bis unter 5.000	1.192,37
5.000 bis unter 10.000	1.094,98
10.000 bis unter 20.000	1.196,82
20.000 bis unter 100.000	1.190,59

Finanzdaten der Städte und

Ursprungshaushalte

kameral

Lfd. Nr.		Stadt/Gemeinde	Schulden -€- Stand: 31.12.21		Zuführung zum Vwh in 2021 in €	Fehlbeträge im RE 2020 in €	Defizit im Vwh in 2021 in €	Defizit im Vmh in 2021 in €	Steueraufkommen gesamt	Kreisumlage gesamt
				je EW						
58004	Schlei-Ostsee	Altenhof	0,00	0,00	49.000,00	0,00	0,00	0,00	331.999,99	110.000,45
58007	Mittelholstein	Arpsdorf	53.324,00	193,91	18.800,00	0,00	0,00	0,00	181.500,00	96.599,25
58009	Mittelholstein	Aukrug	1.570.330,00	409,26	0,00	0,00	0,00	0,00	3.056.784,42	1.379.516,61
58011	Nortorf	Bargstedt	145.800,00	203,35	70.000,00	0,00	0,00	0,00	574.998,15	257.998,11
58012	Schlei-Ostsee	Barkelsby	0,00	0,00	0,00	0,00	0,00	0,00	1.155.005,67	533.003,38
58013	Mittelholstein	Beldorf	184.458,00	675,67	34.600,00	0,00	0,00	0,00	427.498,89	138.200,79
58014	Mittelholstein	Bendorf	0,00	0,00	0,00	0,00	0,00	0,00	618.497,88	193.998,09
58015	Mittelholstein	Beringstedt	60.000,00	81,86	56.900,00	0,00	0,00	0,00	448.302,80	250.898,57
58016	Bordesholm	Bissee	132.500,00	807,93	0,00	0,00	0,00	0,00	153.999,28	60.699,68
58018	Molfsee	Blumenthal	2.173.000,00	3.108,73	0,00	0,00	0,00	0,00	567.902,55	249.997,35
58021	Nortorf	Bokel	150.000,00	253,81	0,00	0,00	0,00	0,00	346.402,83	189.001,80
58022	Bordesholm	Bordesholm	6.851.000,00	888,13	0,00	0,00	0,00	0,00	8.884.985,20	2.999.974,60
58023	Nortorf	Borgdorf-Seedorf	266.600,00	553,11	7.000,00	0,00	0,00	0,00	332.232,96	176.137,26
58025	Mittelholstein	Bornholt	100.000,00	602,41	0,00	0,00	0,00	0,00	101.200,24	58.400,46
58027	Nortorf	Brammer	0,00	0,00	0,00	0,00	0,00	0,00	311.400,00	127.732,82
58032	Schlei-Ostsee	Brodersby	822.000,00	1.226,87	0,00	0,00	0,00	0,00	540.998,20	256.000,30
58033	Bordesholm	Brügge	1.693.300,00	1.609,60	170.000,00	0,00	0,00	0,00	872.002,80	380.003,44
58038	Nortorf	Dätgen	0,00	0,00	0,00	0,00	0,00	0,00	675.001,04	231.000,56
58040	Schlei-Ostsee	Damp	12.047.000,00	8.128,88	0,00	0,00	0,00	0,00	2.036.001,24	665.003,04
58042	Schlei-Ostsee	Dörphof	693.000,00	924,00	0,00	0,00	0,00	0,00	501.997,50	253.702,50
58044	Mittelholstein	Ehndorf	0,00	0,00	0,00	0,00	0,00	0,00	484.498,60	224.101,80
58045	Nortorf	Eisendorf	0,00	0,00	17.400,00	0,00	0,00	0,00	251.300,24	103.100,52
58046	Nortorf	Ellerdorf	0,00	0,00	0,00	0,00	0,00	0,00	381.620,59	168.547,21
58049	Nortorf	Emkendorf	1.621.695,00	1.195,94	0,00	0,00	0,00	0,00	1.037.204,40	479.549,40
58052	Schlei-Ostsee	Fleckeby	817.000,00	381,42	16.000,00	0,00	0,00	0,00	1.717.005,78	762.509,16
58057	Schlei-Ostsee	Gammelby	261.000,00	497,14	0,00	0,00	0,00	0,00	365.001,00	178.998,75
58059	Nortorf	Gnutz	11.517,00	9,85	0,00	0,00	0,00	0,00	924.936,18	416.175,69
58061	Mittelholstein	Gokels	202.124,00	364,19	76.000,00	0,00	0,00	0,00	364.801,50	196.397,85
58062	Mittelholstein	Grael	0,00	0,00	55.300,00	0,00	0,00	0,00	191.200,00	96.300,00
58063	Bordesholm	Grevenkrug	0,00	0,00	0,00	0,00	0,00	0,00	202.000,59	78.999,91
58064	Bordesholm	Groß Buchwald	96.600,00	286,65	0,00	0,00	0,00	0,00	316.999,05	129.000,23
58065	Nortorf	Groß Vollstedt	554.839,00	567,32	0,00	0,00	0,00	0,00	765.950,04	340.079,94
58067	Schlei-Ostsee	Güby	0,00	0,00	0,00	0,00	0,00	0,00	439.001,42	230.599,93
58072	Mittelholstein	Hanerau-Hadem.	659.213,00	221,96	258.900,00	0,00	0,00	0,00	2.230.707,60	1.063.586,70
58074	Mittelholstein	Heinkenborstel	34.916,00	256,74	2.100,00	0,00	0,00	0,00	86.700,00	47.200,16
58076	Bordesholm	Hoffeld	0,00	0,00	0,00	0,00	0,00	0,00	147.000,42	60.999,48
58077	Mittelholstein	Hohenwestedt	5.916.467,00	1.100,12	0,00	0,00	0,00	0,00	7.769.220,14	2.280.917,36
58082	Schlei-Ostsee	Holzdorf	113.000,00	134,36	0,00	0,00	0,00	0,00	665.003,93	303.003,89
58084	Schlei-Ostsee	Hummelfeld	66.000,00	241,76	0,00	0,00	0,00	0,00	237.998,67	96.199,74
58085	Mittelholstein	Jahrsdorf	355.300,00	1.600,45	0,00	0,00	0,00	0,00	146.100,42	76.498,98
58087	Schlei-Ostsee	Karby	65.000,00	117,33	0,00	0,00	0,00	0,00	385.999,50	203.002,22
58090	Schlei-Ostsee	Kosel	0,00	0,00	0,00	0,00	0,00	0,00	1.045.997,02	476.099,75
58091	Nortorf	Krogaspe	467.600,00	1.092,52	0,00	0,00	0,00	0,00	371.063,16	155.004,48
58094	Nortorf	Langwedel	805.862,00	515,92	0,00	0,00	0,00	0,00	1.507.939,18	578.346,12
58098	Bordesholm	Loop	95.000,00	484,69	0,00	0,00	0,00	0,00	117.999,84	68.000,24
58099	Schlei-Ostsee	Loose	3.081.000,00	3.813,12	0,00	0,00	0,00	0,00	624.996,08	280.998,16
58100	Mittelholstein	Lütjenwestedt	164.697,00	306,13	0,00	0,00	0,00	0,00	400.998,30	204.999,52
58102	Schlei-Ostsee	Goosefeld	0,00	0,00	0,00	0,00	0,00	0,00	601.001,28	252.298,44
58103	Mittelholstein	Meezen	33.000,00	94,56	0,00	0,00	0,00	0,00	246.498,70	125.099,05
58105	Molfsee	Mielkendorf	2.758.000,00	2.007,28	0,00	0,00	0,00	0,00	1.688.302,50	534.994,38
58106	Mittelholstein	Mörel	51.996,00	221,26	0,00	0,00	0,00	0,00	131.498,95	79.599,20
58107	Molfsee	Molfsee	3.199.000,00	632,96	0,00	0,00	0,00	0,00	6.413.020,60	2.000.019,42
58108	Bordesholm	Mühbrook	602.300,00	1.071,71	12.000,00	0,00	0,00	0,00	600.002,44	221.000,88
58109	Bordesholm	Negenharrie	0,00	0,00	0,00	0,00	0,00	0,00	416.001,60	140.000,40
58113	Mittelholstein	Nienborstel	415.781,00	692,97	0,00	0,00	0,00	0,00	380.598,00	206.298,00
58115	Mittelholstein	Nindorf	1.163.030,00	1.938,38	54.700,00	0,00	0,00	0,00	475.902,00	219.198,00
58117	Nortorf	Nortorf, Stadt	3.796.000,00	551,26	0,00	0,00	0,00	0,00	6.064.018,18	2.401.010,48
58119	Mittelholstein	Oldenbüttel	141.995,00	574,88	80.500,00	0,00	0,00	0,00	210.999,75	96.500,43
58120	Nortorf	Oldenhütten	72.775,00	472,56	0,00	0,00	0,00	0,00	160.500,34	55.800,36
58125	Mittelholstein	Osterstedt	28.875,00	42,65	0,00	0,00	0,00	0,00	463.000,30	234.099,83
58128	Mittelholstein	Padenstedt	637.817,00	374,31	49.000,00	0,00	0,00	0,00	1.417.404,24	621.704,40

Lfd. Nr.		Stadt/Gemeinde	Schulden -€- Stand: 31.12.21		Zuführung zum Vwh in 2021 in €	Fehlbeträge im RE 2020 in €	Defizit im Vwh in 2021 in €	Defizit im Vmh in 2021 in €	Steueraufkommen gesamt	Kreisumlage gesamt
				je EW						
58131	Mittelholstein	Rade b. H.	0,00	0,00	24.600,00	0,00	0,00	0,00	63.499,82	31.800,20
58133	Bordesholm	Reesdorf	114.000,00	695,12	5.000,00	0,00	0,00	0,00	124.000,40	59.000,64
58134	Mittelholstein	Remmels	0,00	0,00	0,00	0,00	0,00	0,00	262.499,60	154.699,60
58137	Schlei-Ostsee	Rieseby	421.000,00	156,27	0,00	0,00	0,00	0,00	1.731.002,76	891.390,72
58138	Molfsee	Rodenbek	284.000,00	586,78	0,00	0,00	0,00	0,00	393.898,56	174.999,88
58139	Molfsee	Rumohr	1.969.000,00	2.308,32	0,00	0,00	0,00	0,00	694.103,16	300.000,10
58141	Molfsee	Schierensee	1.020.000,00	2.833,33	0,00	0,00	0,00	0,00	367.599,60	138.999,60
58143	Bordesholm	Schmalstede	22.500,00	74,75	0,00	0,00	0,00	0,00	216.999,93	94.998,61
58144	Bordesholm	Schönbek	127.000,00	607,66	23.000,00	0,00	0,00	0,00	179.000,14	81.000,04
58147	Nortorf	Schülp b. Nortorf	0,00	0,00	0,00	0,00	0,00	0,00	669.399,50	285.901,00
58151	Mittelholstein	Seefeld	0,00	0,00	61.300,00	0,00	0,00	0,00	214.700,85	121.500,89
58153	Bordesholm	Sören	89.500,00	445,27	7.000,00	0,00	0,00	0,00	152.999,19	68.999,28
58156	Mittelholstein	Steenfeld	247.500,00	725,81	33.700,00	0,00	0,00	0,00	353.599,95	132.700,15
58158	Mittelholstein	Tackesdorf	212.000,00	3.117,65	46.100,00	0,00	0,00	0,00	40.200,24	24.700,32
58159	Mittelholstein	Tappendorf	103.674,00	314,16	52.200,00	0,00	0,00	0,00	225.300,90	116.800,20
58161	Mittelholstein	Thaden	86.937,00	371,53	24.600,00	0,00	0,00	0,00	210.000,96	89.799,84
58162	Schlei-Ostsee	Thumby	410.000,00	1.073,30	51.000,00	0,00	0,00	0,00	335.999,56	171.999,32
58163	Nortorf	Timmaspe	68.626,00	63,96	0,00	0,00	0,00	0,00	801.895,82	373.597,14
58164	Mittelholstein	Todenbüttel	2.137.381,00	2.083,22	0,00	0,00	0,00	0,00	699.598,62	356.401,62
58166	Schlei-Ostsee	Waabs	246.000,00	172,15	0,00	0,00	0,00	0,00	1.264.993,67	569.999,52
58167	Mittelholstein	Wapelfeld	0,00	0,00	1.900,00	0,00	0,00	0,00	166.599,00	100.800,42
58168	Nortorf	Warder	130.000,00	188,13	0,00	0,00	0,00	0,00	605.398,92	245.698,87
58169		Wasbek	1.665.400,00	729,16	0,00	0,00	0,00	0,00	2.402.105,64	863.192,12
58170	Bordesholm	Wattenbek	983.000,00	334,70	0,00	0,00	0,00	0,00	2.983.992,00	1.112.006,94
58173	Schlei-Ostsee	Windeby	0,00	0,00	0,00	0,00	0,00	0,00	830.004,60	356.000,40
58174	Schlei-Ostsee	Winnemark	0,00	0,00	0,00	0,00	0,00	0,00	353.999,52	189.997,56
			65.569.229,00	753,76	1.358.600,00	0,00	0,00	0,00	80.910.097,08	32.201.694,50

15,62 Zuf./EW

Finanzdaten der Städte und Gemeinden des Kreises Rendsburg-Eckernförde 2022

Ursprungshaushalte
kameral

Lfd. Nr.	Stadt/Gemeinde	Einnahmen Verwaltungshaushalt in €	Einnahmen Vermögenshaushalt in €	Gesamt €	Haushaltsgleich ja/nein	Anteil freiwillige Leistungen an Ausgaben VwH in %	eigene Investitionen	Einwohner Stand 31.03.2020	Realsteuerhebesätze			Nivellierungssatz erreicht ja/nein	Steuerkraft -€-		Steueraufkommen je Einw.	Kreisumlage je Einw.	Abschöpfungsquote Kreisumlage vs. Steueraufkommen in %	freier Finanzspielraum		All. Rücklage -€- Stand 31.12.22		Schulden Stand: 31.1
									Grundsteuer A	Grundsteuer B	Gewerbesteuer		je EW	Landesdurchschnitt				Betrag in T€	€ je EW	Gesamt	je EW	
58004	Altenhof	555.000,00	54.000,00	609.000,00	ja	0,74	0,00	301					1.056,36	1.126,25	365,45	32,45	0,0	0,00	559.000,00	1.857,14	0,00	
58007	Arpsdorf	372.600,00	22.700,00	395.300,00	ja	0,46	6.700,00	275					1.056,36	734,55	362,18	49,31	0,0	0,00	61.530,00	223,75	44.432,00	
58009	Aukrug	6.259.400,00	267.700,00	6.527.100,00	ja	1,05	39.700,00	3.837					1.192,37	848,16	370,39	43,67	102,3	26,66	40.830,00	10,64	1.428.010,00	
58011	Bargstedt	1.789.000,00	150.000,00	1.939.000,00	ja	0,54	107.000,00	717					1.056,36	882,15	375,59	42,58	74,0	103,21	557.738,00	777,88	145.800,00	
58012	Barkelsby	2.867.000,00	239.000,00	3.106.000,00	ja	0,52	0,00	1.547					1.148,74	773,11	352,29	45,57	225,0	145,44	1.913.000,00	1.236,59	0,00	
58013	Beldorf	600.600,00	8.300,00	608.900,00	ja	0,42	6.200,00	273					1.056,36	1.613,92	506,23	31,37	26,2	95,97	-93.459,00	-342,34	156.858,00	
58014	Bendorf	1.188.000,00	53.600,00	1.241.600,00	ja	0,23	2.500,00	429					1.056,36	1.199,53	452,21	37,70	53,6	124,94	717.431,00	1.672,33	0,00	
58015	Beringstedt	1.253.100,00	89.100,00	1.342.200,00	ja	0,57	6.200,00	733					1.056,36	657,84	352,66	53,61	44,3	60,44	13.040,00	17,79	45.000,00	
58016	Bissee	236.000,00	67.000,00	303.000,00	ja	10,97	51.000,00	164					1.056,36	981,71	384,15	39,13	7,0	42,68	15.800,00	96,34	122.500,00	
58018	Blumenthal	1.348.000,00	146.300,00	1.494.300,00	ja	0,18	17.500,00	699					1.056,36	842,06	371,96	44,17	0,0	0,00	0,00	0,00	2.117.000,00	
58021	Bokeel	1.380.000,00	178.000,00	1.558.000,00	ja	1,25	11.000,00	591					1.056,36	610,32	335,87	55,03	139,0	235,19	426.742,00	722,07	150.000,00	
58022	Bordesholm	16.809.000,00	838.000,00	17.647.000,00	ja	5,16	307.000,00	7.714					1.094,98	1.190,43	395,39	33,21	204,0	26,45	282.000,00	36,56	6.442.000,00	
58023	Borgdorf-Seedorf	758.700,00	155.000,00	913.700,00	ja	0,67	6.000,00	482					1.056,36	744,20	378,56	50,87	107,0	221,99	363.500,00	754,15	31.500,00	
58025	Bornholt	214.200,00	50.500,00	264.700,00	ja	0,79	1.500,00	166					1.056,36	650,00	351,81	54,12	50,5	304,22	-5.573,00	-33,57	100.000,00	
58027	Brammer	678.300,00	122.100,00	800.400,00	ja	1,49	11.000,00	346					1.056,36	957,22	369,17	38,57	22,0	63,58	695.104,00	2.008,97	0,00	
58032	Brodersby	1.482.000,00	390.000,00	1.872.000,00	ja	0,56	0,00	670					1.056,36	828,36	392,54	47,39	271,0	404,48	927.000,00	1.383,58	757.000,00	
58033	Brügge	2.006.000,00	90.000,00	2.096.000,00	ja	1,06	0,00	1.052					1.148,74	860,27	375,48	43,65	39,0	37,07	1.154.400,00	1.097,34	1.642.200,00	
58038	Dätgen	1.697.000,00	277.900,00	1.974.900,00	ja	0,34	14.000,00	574					1.056,36	1.227,18	398,61	32,48	70,0	121,95	1.338.627,00	2.332,10	0,00	
58040	Damp	3.891.000,00	2.132.000,00	6.023.000,00	ja	0,72	0,00	1.482					1.148,74	1.398,79	462,21	33,04	638,0	430,50	1.783.000,00	1.203,10	10.754.000,00	
58042	Dörphof	1.027.000,00	185.000,00	1.212.000,00	ja	0,75	0,00	750					1.056,36	689,33	345,33	50,10	248,3	331,07	1.498.400,00	1.997,87	693.000,00	
58044	Ehndorf	884.500,00	34.600,00	919.100,00	ja	0,35	4.000,00	610					1.056,36	867,05	370,98	42,79	32,1	52,62	-120.799,00	-198,03	0,00	
58045	Eisendorf	473.600,00	60.200,00	533.800,00	ja	1,03	6.000,00	284					1.056,36	920,77	363,03	39,43	78,0	274,65	327.788,00	1.154,18	0,00	
58046	Ellerdorf	754.100,00	183.800,00	937.900,00	ja	0,94	6.000,00	481					1.056,36	821,07	350,41	42,68	110,0	228,69	34.131,00	70,96	0,00	
58049	Emkendorf	2.649.200,00	190.200,00	2.839.400,00	ja	7,14	0,00	1.356					1.148,74	792,92	353,65	44,60	-63,0	-46,46	502.858,00	370,84	1.473.341,00	
58052	Fleckeby	3.023.000,00	182.000,00	3.205.000,00	ja	0,84	0,00	2.142					965,38	827,26	355,98	43,03	69,3	32,35	1.372.000,00	640,52	810.000,00	
58057	Gammelby	772.000,00	133.000,00	905.000,00	ja	0,78	0,00	525					1.056,36	720,00	340,95	47,35	108,0	205,71	248.000,00	472,38	242.000,00	
58059	Gnutz	2.435.300,00	547.700,00	2.983.000,00	ja	0,42	10.000,00	1.169					1.148,74	820,38	356,01	43,40	440,0	376,39	1.959.181,00	1.675,95	3.123,00	
58061	Gokels	831.100,00	66.700,00	897.800,00	ja	0,54	3.000,00	555					1.056,36	633,51	353,87	55,86	27,9	50,27	212.969,00	383,73	202.124,00	
58062	Grauel	403.300,00	22.100,00	425.400,00	ja	0,60	3.500,00	250					1.056,36	823,60	320,00	38,85	19,1	76,40	5.198,00	20,79	0,00	
58063	Grevenkrug	388.000,00	52.000,00	440.000,00	ja	1,44	0,00	209					1.056,36	995,22	392,34	39,42	50,0	239,23	352.000,00	1.684,21	0,00	
58064	Groß Buchwald	603.000,00	57.000,00	660.000,00	ja	11.364,00	35.000,00	337					1.056,36	976,26	397,63	40,73	35,7	105,93	329.500,00	977,74	88.500,00	
58065	Groß Vollstedt	2.106.500,00	323.300,00	2.429.800,00	ja	0,83	1.000,00	978					1.056,36	810,57	347,73	42,90	282,0	288,34	430.795,00	440,49	531.042,00	
58067	Güby	881.000,00	162.000,00	1.043.000,00	ja	1,10	0,00	737					1.056,36	616,01	312,89	50,79	161,0	218,45	595.000,00	807,33	0,00	
58072	Hanerau-Hadem.	5.336.100,00	5.365.000,00	427.500,00	ja	0,39	27.500,00	2.970					965,38	741,75	345,32	46,55	295,6	99,53	1.008.270,00	339,48	527.337,00	
58074	Heinkenborstel	175.600,00	14.100,00	189.700,00	nein	0,92	600,00	136					1.056,36	691,91	345,59	49,95	10,8	79,41	18.670,00	137,28	31.483,00	
58076	Hoffeld	227.000,00	29.000,00	256.000,00	ja	6,56	0,00	162					1.056,36	932,10	385,80	41,39	29,0	179,01	218.800,00	1.350,62	0,00	
58077	Hohenwestedt	10.949.000,00	629.400,00	11.578.400,00	ja	0,69	64.500,00	5.378					1.094,98	1.463,54	427,67	29,22	94,5	17,57	2.356.092,00	438,10	2.242.989,00	
58082	Holzdorf	1.234.000,00	216.000,00	1.450.000,00	ja	0,49	0,00	841					1.056,36	815,70	372,18	45,63	183,0	217,60	415.000,00	493,46	106.000,00	
58084	Hummelfeld	382.000,00	33.000,00	415.000,00	ja	0,90	0,00	273					1.056,36	901,10	352,38	39,11	24,0	87,91	24.000,00	87,91	60.000,00	
58085	Jahrsdorf	257.500,00	12.900,00	270.400,00	ja	0,16	0,00	222					1.056,36	672,97	346,85	51,54	4,9	22,07	64.255,00	289,44	0,00	
58087	Karby	754.000,00	74.000,00	828.000,00	ja	0,60	0,00	554					1.056,36	720,22	377,26	52,38	0,0	0,00	108.000,00	194,95	56.000,00	
58090	Kosel	2.195.000,00	394.000,00	2.589.000,00	ja	0,72	0,00	1.381					1.148,74	783,49	344,75	44,00	308,0	223,03	842.000,00	609,70	0,00	
58091	Krogaspe	995.500,00	73.300,00	1.068.800,00	ja	0,28	3.000,00	428					1.056,36	895,64	362,16	40,44	23,0	53,74	353.215,00	825,27	454.800,00	
58094	Langwedel	3.096.300,00	169.700,00	3.266.000,00	ja	0,82	5.000,00	1.562					1.148,74	1.000,00	370,26	37,03	55,0	35,21	1.130.100,00	723,50	754.816,00	
58098	Loop	243.000,00	17.000,00	260.000,00	ja	8,35	7.000,00	196					1.056,36	622,45	362,24	58,20	11,7	59,69	184.900,00	943,37	90.000,00	
58099	Loose	1.385.000,00	48.000,00	1.433.000,00	ja	0,30	0,00	808					1.056,36	798,27	347,77	43,57	-19,0	-23,51	109.000,00	134,90	2.452.000,00	
58100	Lütjenwestedt	791.200,00	121.800,00	913.000,00	ja	1,58	7.500,00	538					1.056,36	628,81	381,04	60,60	19,8	36,80	-51.014,00	-94,82	144.000,00	
58102	Goosefeld	1.021.000,00	119.000,00	1.140.000,00	ja	0,25	0,00	732					1.056,36	848,36	344,67	40,63	96,0	131,15	473.000,00	646,17	0,00	
58103	Meezen	450.600,00	74.900,00	525.500,00	ja	0,80	700,00	349					1.056,36	786,53	343,84	43,72	71,9	206,02	299.295,00	857,58	30.000,00	
58105	Mielkendorf	3.361.500,00	245.100,00	3.606.600,00	ja	0,18	122.000,00	1.374					1.148,74	1.267,54	393,01	31,01	56,0	40,76	45.100,00	32,82	2.761.100,00	
58106	Mörel	341.800,00	23.000,00	364.800,00	ja	0,44	700,00	235					1.056,36	538,72	327,66	60,82	15,0	63,83	37.172,00	158,18	49.088,00	
58107	Molfsee	12.798.200,00	449.600,00	13.247.800,00	nein	2,29	202.700,00	5.054					1.094,98	1.312,03	395,73	30,16	60,0	11,87	0,00	0,00	3.211.000,00	
58108	Mühbrook	1.202.000,00	66.000,00	1.268.000,00																		

Lfd. Nr.	Stadt/Gemeinde	Einnahmen Verwaltungshaushalt in €	Einnahmen Vermögenshaushalt in €	Gesamt €	Haushaltausgleich ja/nein	Anteil freiwillige Leistungen an Ausgaben VwH in %	eigene Investitionen	Einwohner Stand 31.03.2020	Realsteuerhebesätze			Nivellierungssatz erreicht ja/nein	Steuerkraft -€-		Steueraufkommen je Einw.	Kreisumlage je Einw.	Abschöpfungsquote Kreisumlage vs. Steueraufkommen in %	freier Finanzspielraum		All. Rücklage -€- Stand 31.12.22		Schulden Stand: 31.1
									Grundsteuer A	Grundsteuer B	Gewerbsteuer		je EW	Landesdurchschnitt				Betrag in T€	€ je EW	Gesamt	je EW	
58131	Rade b. H.	122.000,00	0,00	122.000,00	ja	0,82	0,00	94					1.056,36	696,81	308,51	44,27	0,0	0,00	0,00	0,00	0,00	0,00
58133	Reesdorf	257.000,00	15.000,00	272.000,00	ja	10,58	0,00	164					1.056,36	774,39	378,05	48,82	0,4	2,44	30.400,00	185,37	108.000,00	
58134	Remmels	603.800,00	102.100,00	705.900,00	ja	0,30	0,00	440					1.056,36	615,00	295,45	48,04	102,1	232,05	319.079,00	725,18	0,00	
58137	Rieseby	4.957.000,00	617.000,00	5.574.000,00	ja	0,56	15.000,00	2.694					965,38	662,95	330,88	49,91	509,0	188,94	2.041.000,00	757,61	392.000,00	
58138	Rodenbek	728.100,00	77.000,00	805.100,00	ja	0,99	2.000,00	484					1.056,36	848,55	371,90	43,83	28,0	57,85	243.625,00	503,36	259.000,00	
58139	Rumohr	1.896.800,00	108.900,00	2.005.700,00	nein	0,32	8.000,00	853					1.056,36	844,08	357,56	42,36	0,0	0,00	509.900,00	597,77	1.922.000,00	
58141	Schierensee	639.300,00	317.900,00	957.200,00	ja	0,27	9.500,00	360					1.056,36	1.060,83	391,67	36,92	74,0	205,56	620.937,00	1.724,83	1.020.000,00	
58143	Schmalstede	397.000,00	23.000,00	420.000,00	ja	1,76	0,00	301					1.056,36	747,51	328,90	44,00	11,0	36,54	185.800,00	617,28	15.000,00	
58144	Schönbek	323.000,00	36.000,00	359.000,00	ja	15,57	0,00	209					1.056,36	885,17	401,91	45,40	0,0	0,00	28.400,00	135,89	116.000,00	
58147	Schülp b. Nortorf	1.193.300,00	132.600,00	1.325.900,00	ja	1,13	5.000,00	770					1.056,36	898,05	371,30	41,35	96,0	124,68	532.268,00	691,26	0,00	
58151	Seefeld	549.300,00	66.000,00	615.300,00	ja	0,38	4.000,00	343					1.056,36	597,67	354,23	59,27	63,1	183,97	98.337,00	286,70	0,00	
58153	Sören	289.500,00	19.000,00	308.500,00	ja	13,96	0,00	201					1.056,36	786,07	358,21	45,57	-3,0	-14,93	110.300,00	548,76	80.300,00	
58156	Steenfeld	455.600,00	85.100,00	540.700,00	ja	0,70	3.000,00	341					1.056,36	931,09	389,15	41,80	0,0	0,00	425.512,00	1.247,84	226.500,00	
58158	Tackesdorf	88.900,00	9.600,00	98.500,00	ja	0,90	0,00	68					1.056,36	629,41	363,24	57,71	0,0	0,00	-46.933,00	-690,19	212.000,00	
58159	Tappendorf	498.600,00	50.800,00	549.400,00	ja	0,48	2.800,00	330					1.056,36	664,55	318,18	47,88	39,9	120,91	1.881,00	5,70	94.850,00	
58161	Thaden	397.500,00	82.100,00	479.600,00	ja	0,43	1.300,00	234					1.056,36	948,72	383,76	40,45	66,5	284,19	457.955,00	1.957,07	71.418,00	
58162	Thumby	531.000,00	37.000,00	568.000,00	ja	1,19	0,00	382					1.056,36	910,99	450,26	49,43	0,0	0,00	200.000,00	523,56	410.000,00	
58163	Timmaspe	2.414.300,00	313.800,00	2.728.100,00	ja	0,28	6.000,00	1.073					1.148,74	775,12	348,18	44,92	229,0	213,42	738.606,00	688,36	38.583,00	
58164	Todenbüttel	1.688.500,00	141.300,00	1.829.800,00	ja	1,08	9.100,00	1.026					1.148,74	734,11	363,16	49,47	-8,5	-8,28	-3.195,00	-3,11	2.074.291,00	
58166	Waabs	3.015.000,00	304.000,00	3.319.000,00	ja	0,82	0,00	1.429					1.148,74	907,63	419,87	46,26	253,0	177,05	913.000,00	638,91	233.000,00	
58167	Wapelfeld	408.800,00	37.600,00	446.400,00	ja	0,51	500,00	321					1.056,36	534,58	299,07	55,94	37,6	117,13	93.939,00	292,64	0,00	
58168	Warder	1.090.200,00	178.400,00	1.268.600,00	ja	1,23	6.000,00	691					1.056,36	911,14	355,57	39,02	145,0	209,84	491.616,00	711,46	130.000,00	
58169	Wasbek	4.621.100,00	303.300,00	4.924.400,00	ja	1,05	34.500,00	2.284					965,38	1.084,24	379,82	35,03	322,4	141,16	1.708.704,00	748,12	1.598.000,00	
58170	Wattenbek	5.706.000,00	377.000,00	6.083.000,00	ja	0,96	75.000,00	2.937					965,38	1.048,35	397,34	37,90	303,0	103,17	766.700,00	261,05	920.100,00	
58173	Windeby	1.455.000,00	156.000,00	1.611.000,00	ja	0,65	0,00	1.020					1.148,74	842,16	349,02	41,44	117,2	114,90	644.000,00	631,37	0,00	
58174	Winnemark	696.000,00	54.000,00	750.000,00	ja	1,22	0,00	522					1.056,36	703,07	375,48	53,41	54,0	103,45	77.000,00	147,51	0,00	
						132,59	3.339.800,00	86.989							864,79	368,31	42,59	8.898,40	102,29	43.654.365,00	501,84	57.400.484,38

38,39 Inv./EW

	2020
weniger als 1000	1.056,36
1.000 bis unter 2.000	1.148,74
2.000 bis unter 3.000	965,38
3.000 bis unter 5.000	1.192,37
5.000 bis unter 10.000	1.094,98
10.000 bis unter 20.000	1.196,82
20.000 bis unter 100.000	1.190,59

Finanzdaten der
Ursprungshaushalte
kameral

Lfd. Nr.	Stadt/Gemeinde	-€- 2.22	Zuführung zum Vwh in 2022 in €	Fehlbeträge im RE 2021 in €	Defizit im Vwh in 2022 in €	Defizit im Vmh in 2022 in €	Steueraufkommen gesamt	Kreisumlage gesamt
		je EW						
58004	Altenhof	0,00	42.000,00	0,00	0,00	0,00	339.001,25	110.000,45
58007	Arpsdorf	161,57	7.100,00	0,00	0,00	0,00	202.001,25	99.599,50
58009	Aukrug	372,17	0,00	0,00	0,00	0,00	3.254.389,92	1.421.186,43
58011	Bargstedt	203,35	0,00	0,00	0,00	0,00	632.501,55	269.298,03
58012	Barkelsby	0,00	0,00	0,00	0,00	0,00	1.196.001,17	544.992,63
58013	Beldorf	574,57	23.000,00	0,00	0,00	0,00	440.600,16	138.200,79
58014	Bendorf	0,00	0,00	0,00	0,00	0,00	514.598,37	193.998,09
58015	Beringstedt	61,39	23.600,00	0,00	0,00	0,00	482.196,72	258.499,78
58016	Bissee	746,95	0,00	0,00	0,00	0,00	161.000,44	63.000,60
58018	Blumenthal	3.028,61	0,00	0,00	0,00	0,00	588.599,94	260.000,04
58021	Bokeel	253,81	0,00	0,00	0,00	0,00	360.699,12	198.499,17
58022	Bordesholm	835,11	0,00	0,00	0,00	0,00	9.182.977,02	3.050.038,46
58023	Borgdorf-Seedorf	65,35	0,00	0,00	0,00	0,00	358.704,40	182.465,92
58025	Bornholt	602,41	0,00	0,00	0,00	0,00	107.900,00	58.400,46
58027	Brammer	0,00	0,00	0,00	0,00	0,00	331.198,12	127.732,82
58032	Brodersby	1.129,85	0,00	0,00	0,00	0,00	555.001,20	263.001,80
58033	Brügge	1.561,03	0,00	0,00	0,00	0,00	905.004,04	395.004,96
58038	Dätgen	0,00	0,00	0,00	0,00	0,00	704.401,32	228.802,14
58040	Damp	7.256,41	0,00	0,00	0,00	0,00	2.073.006,78	684.995,22
58042	Dörphof	924,00	0,00	0,00	0,00	0,00	516.997,50	258.997,50
58044	Ehndorf	0,00	0,00	0,00	0,00	0,00	528.900,50	226.297,80
58045	Eisendorf	0,00	0,00	0,00	0,00	0,00	261.498,68	103.100,52
58046	Ellerdorf	0,00	0,00	0,00	0,00	0,00	394.934,67	168.547,21
58049	Emkendorf	1.086,53	0,00	0,00	0,00	0,00	1.075.199,52	479.549,40
58052	Fleckeby	378,15	16.000,00	0,00	0,00	0,00	1.771.990,92	762.509,16
58057	Gammelby	460,95	0,00	0,00	0,00	0,00	378.000,00	178.998,75
58059	Gnutz	2,67	0,00	0,00	0,00	0,00	959.024,22	416.175,69
58061	Gokels	364,19	35.800,00	0,00	0,00	0,00	351.598,05	196.397,85
58062	Grael	0,00	0,00	0,00	0,00	0,00	205.900,00	80.000,00
58063	Grevenkrug	0,00	0,00	0,00	0,00	0,00	208.000,98	81.999,06
58064	Groß Buchwald	262,61	0,00	0,00	0,00	0,00	328.999,62	134.001,31
58065	Groß Vollstedt	542,99	0,00	0,00	0,00	0,00	792.737,46	340.079,94
58067	Güby	0,00	0,00	0,00	0,00	0,00	453.999,37	230.599,93
58072	Hanerau-Hadem.	177,55	0,00	0,00	0,00	0,00	2.202.997,50	1.025.600,40
58074	Heinkenborstel	231,49	0,00	0,00	0,00	0,00	94.099,76	47.000,24
58076	Hoffeld	0,00	0,00	0,00	0,00	0,00	151.000,20	62.499,60
58077	Hohenwestedt	417,07	0,00	0,00	0,00	0,00	7.870.918,12	2.300.009,26
58082	Holzdorf	126,04	0,00	0,00	0,00	0,00	686.003,70	313.003,38
58084	Hummelfeld	219,78	0,00	0,00	0,00	0,00	246.000,30	96.199,74
58085	Jahrsdorf	0,00	0,00	0,00	0,00	0,00	149.399,34	77.000,70
58087	Karby	101,08	0,00	0,00	0,00	0,00	399.001,88	209.002,04
58090	Kosel	0,00	0,00	0,00	0,00	0,00	1.081.999,69	476.099,75
58091	Krogaspe	1.062,62	0,00	0,00	0,00	0,00	383.333,92	155.004,48
58094	Langwedel	483,24	0,00	0,00	0,00	0,00	1.562.000,00	578.346,12
58098	Loop	459,18	0,00	0,00	0,00	0,00	122.000,20	70.999,04
58099	Loose	3.034,65	0,00	0,00	0,00	0,00	645.002,16	280.998,16
58100	Lütjenwestedt	267,66	69.800,00	0,00	0,00	0,00	338.299,78	204.999,52
58102	Goosefeld	0,00	0,00	0,00	0,00	0,00	620.999,52	252.298,44
58103	Meezen	85,96	0,00	0,00	0,00	0,00	274.498,97	120.000,16
58105	Mielkendorf	2.009,53	0,00	0,00	0,00	0,00	1.741.599,96	539.995,74
58106	Mörel	208,89	0,00	0,00	0,00	0,00	126.599,20	77.000,10
58107	Molfsee	635,34	0,00	0,00	0,00	0,00	6.630.999,62	2.000.019,42
58108	Mühbrook	1.001,60	7.000,00	0,00	0,00	0,00	617.997,68	230.998,86
58109	Negenharrie	0,00	0,00	0,00	0,00	0,00	426.999,60	150.001,20
58113	Nienborstel	626,04	0,00	0,00	0,00	0,00	408.900,00	212.598,00
58115	Nindorf	1.851,49	26.800,00	0,00	0,00	0,00	476.202,00	210.000,00
58117	Nortorf, Stadt	562,17	0,00	0,00	0,00	0,00	6.900.804,90	2.401.010,48
58119	Oldenbüttel	278,04	0,00	0,00	0,00	0,00	265.604,04	89.497,98
58120	Oldenhütten	0,00	10.000,00	0,00	0,00	0,00	137.665,22	60.166,26
58125	Osterstedt	0,02	0,00	0,00	0,00	0,00	471.496,65	241.201,56
58128	Padenstedt	317,00	16.700,00	0,00	0,00	0,00	1.541.796,24	634.194,72

Lfd. Nr.	Stadt/Gemeinde	-€- 2.22	Zuführung zum Vwh in 2022 in €	Fehlbeträge im RE 2021 in €	Defizit im Vwh in 2022 in €	Defizit im Vmh in 2022 in €	Steueraufkommen gesamt	Kreisumlage gesamt
		je EW						
58131	Rade b. H.	0,00	15.700,00	0,00	0,00	0,00	65.500,14	28.999,94
58133	Reesdorf	658,54	0,00	0,00	0,00	0,00	126.999,96	62.000,20
58134	Remmels	0,00	0,00	0,00	0,00	0,00	270.600,00	129.998,00
58137	Rieseby	145,51	0,00	0,00	0,00	0,00	1.785.987,30	891.390,72
58138	Rodenbek	535,12	0,00	0,00	0,00	0,00	410.698,20	179.999,60
58139	Rumohr	2.253,22	0,00	0,00	0,00	0,00	720.000,24	304.998,68
58141	Schierensee	2.833,33	0,00	0,00	0,00	0,00	381.898,80	141.001,20
58143	Schmalstede	49,83	0,00	0,00	0,00	0,00	225.000,51	98.998,90
58144	Schönbek	555,02	16.000,00	0,00	0,00	0,00	185.000,53	83.999,19
58147	Schülp b. Nortorf	0,00	0,00	0,00	0,00	0,00	691.498,50	285.901,00
58151	Seefeld	0,00	0,00	0,00	0,00	0,00	205.000,81	121.500,89
58153	Sören	399,50	2.000,00	0,00	0,00	0,00	158.000,07	72.000,21
58156	Steenfeld	664,22	76.100,00	0,00	0,00	0,00	317.501,69	132.700,15
58158	Tackesdorf	3.117,65	7.600,00	0,00	0,00	0,00	42.799,88	24.700,32
58159	Tappendorf	287,42	0,00	0,00	0,00	0,00	219.301,50	104.999,40
58161	Thaden	305,21	0,00	0,00	0,00	0,00	222.000,48	89.799,84
58162	Thumbby	1.073,30	37.000,00	0,00	0,00	0,00	347.998,18	171.999,32
58163	Timmaspe	35,96	0,00	0,00	0,00	0,00	831.703,76	373.597,14
58164	Todenbüttel	2.021,73	0,00	0,00	0,00	0,00	753.196,86	372.602,16
58166	Waabs	163,05	0,00	0,00	0,00	0,00	1.297.003,27	599.994,23
58167	Wapelfeld	0,00	0,00	0,00	0,00	0,00	171.600,18	96.001,47
58168	Warder	188,13	0,00	0,00	0,00	0,00	629.597,74	245.698,87
58169	Wasbek	699,65	0,00	0,00	0,00	0,00	2.476.404,16	867.508,88
58170	Wattenbek	313,28	0,00	0,00	0,00	0,00	3.079.003,95	1.166.987,58
58173	Windeby	0,00	0,00	0,00	0,00	0,00	859.003,20	356.000,40
58174	Winnemark	0,00	0,00	0,00	0,00	0,00	367.002,54	196.000,56
		659,86	432.200,00	0,00	0,00	0,00	84.032.086,86	32.520.095,61

4,97 Zuf./EW

Finanzdaten der Städte und Gemeinden des Kreises Rendsburg-Eckernförde 2023

Ursprungshaushalte
kameral

Lfd. Nr.	Stadt/Gemeinde	Einnahmen Verwaltungshaushalt in €	Einnahmen Vermögenshaushalt in €	Gesamt €	Haushaltsgleich ja/nein	Anteil freiwillige Leistungen an Ausgaben VwH in %	eigene Investitionen	Einwohner Stand 31.03.2020	Realsteuerhebesätze			Nivellierungssatz erreicht ja/nein	Steuerkraft -€-		Steueraufkommen je Einw.	Kreisumlage je Einw.	Abschöpfungsquote Kreisumlage vs. Steueraufkommen in %	freier Finanzspielraum		All. Rücklage -€- Stand 31.12.23		Schulden Stand: 31.1
									Grundsteuer A	Grundsteuer B	Gewerbesteuer		je EW	Landesdurchschnitt				Betrag in T€	€ je EW	Gesamt	je EW	
58004	Altenhof	555.000,00	54.000,00	609.000,00	ja	0,74	0,00	301					1.056,36	1.126,25	365,45	32,45	0,0	0,00	630.000,00	2.093,02	0,00	
58007	Arpsdorf	378.900,00	30.600,00	409.500,00	ja	0,45	1.200,00	275					1.056,36	737,45	367,64	49,85	1,0	3,64	55.830,00	203,02	35.540,00	
58009	Aukrug	6.431.400,00	370.500,00	6.801.900,00	ja	1,02	39.700,00	3.837					1.192,37	836,90	375,97	44,92	205,1	53,45	146.230,00	38,11	1.316.580,00	
58011	Bargstedt	1.812.000,00	150.000,00	1.962.000,00	ja	0,53	107.000,00	717					1.056,36	913,11	386,89	42,37	101,0	140,86	630.538,00	879,41	135.800,00	
58012	Barkelsby	2.867.000,00	239.000,00	3.106.000,00	ja	0,52	0,00	1.547					1.148,74	773,11	352,29	45,57	225,0	145,44	2.325.000,00	1.502,91	0,00	
58013	Beldorf	602.700,00	77.700,00	680.400,00	ja	0,41	6.200,00	273					1.056,36	1.641,03	506,23	30,85	26,2	95,97	-95.659,00	-350,40	144.758,00	
58014	Bendorf	1.197.900,00	61.700,00	1.259.600,00	ja	0,23	2.500,00	429					1.056,36	1.220,75	452,21	37,04	61,7	143,82	728.431,00	1.697,97	0,00	
58015	Beringstedt	1.269.100,00	69.100,00	1.338.200,00	ja	0,57	6.200,00	733					1.056,36	683,36	357,98	52,39	44,3	60,44	5.740,00	7,83	30.000,00	
58016	Bissee	242.000,00	20.000,00	262.000,00	ja	10,70	1.000,00	164					1.056,36	1.018,29	396,34	38,92	10,0	60,98	18.800,00	114,63	112.500,00	
58018	Blumenthal	1.349.800,00	116.300,00	1.466.100,00	nein	0,17	17.500,00	699					1.056,36	873,25	386,27	44,23	0,0	0,00	0,00	0,00	2.058.000,00	
58021	Bokele	1.404.000,00	207.000,00	1.611.000,00	ja	1,23	11.000,00	591					1.056,36	634,01	355,87	56,13	168,0	284,26	783.942,00	1.326,47	150.000,00	
58022	Bordesholm	17.252.000,00	841.000,00	18.093.000,00	ja	5,10	272.000,00	7.714					1.094,98	1.231,53	401,87	32,63	732,0	94,89	442.000,00	57,30	6.133.000,00	
58023	Borgdorf-Seedorf	778.200,00	167.000,00	945.200,00	ja	0,66	6.000,00	482					1.056,36	774,62	389,50	50,28	119,0	246,89	482.500,00	1.001,04	20.500,00	
58025	Bornholt	221.400,00	57.700,00	279.100,00	ja	0,77	1.500,00	166					1.056,36	672,89	351,81	52,28	57,7	347,59	48.627,00	292,93	100.000,00	
58027	Brammer	693.400,00	72.300,00	765.700,00	ja	1,46	11.000,00	346					1.056,36	989,72	369,17	37,30	38,0	109,83	728.404,00	2.105,21	0,00	
58032	Brodersby	1.482.000,00	390.000,00	1.872.000,00	ja	0,56	0,00	670					1.056,36	828,36	392,54	47,39	271,0	404,48	1.127.000,00	1.682,09	757.000,00	
58033	Brügge	3.149.000,00	2.324.000,00	5.473.000,00	ja	0,67	0,00	1.052					1.148,74	891,63	389,73	43,71	0,0	0,00	31.400,00	29,85	441.500,00	
58038	Dätgen	1.723.500,00	297.700,00	2.021.200,00	ja	0,34	14.000,00	574					1.056,36	1.260,28	398,61	31,63	88,0	153,31	1.593.727,00	2.776,53	0,00	
58040	Damp	3.891.000,00	2.132.000,00	6.023.000,00	ja	0,72	0,00	1.482					1.148,74	1.398,79	462,21	33,04	638,0	430,50	1.876.000,00	1.265,86	10.754.000,00	
58042	Dörphof	1.027.000,00	185.000,00	1.212.000,00	ja	0,75	0,00	750					1.056,36	689,33	345,33	50,10	248,3	331,07	1.634.400,00	2.179,20	693.000,00	
58044	Ehndorf	913.100,00	48.100,00	961.200,00	ja	0,34	4.000,00	610					1.056,36	805,90	378,36	46,95	45,6	74,75	-101.199,00	-165,90	0,00	
58045	Eisendorf	488.000,00	74.600,00	562.600,00	ja	1,00	6.000,00	284					1.056,36	930,28	363,03	39,02	78,0	274,65	375.488,00	1.322,14	0,00	
58046	Ellerdorf	778.000,00	183.800,00	961.800,00	ja	0,91	6.000,00	481					1.056,36	850,62	350,41	41,19	134,0	278,59	10.331,00	21,48	0,00	
58049	Emkendorf	2.711.700,00	190.400,00	2.902.100,00	ja	6,98	0,00	1.356					1.148,74	823,17	353,65	42,96	-2,0	-1,47	499.958,00	368,70	1.324.898,00	
58052	Fleckeby	3.023.000,00	182.000,00	3.205.000,00	ja	0,84	0,00	2.142					965,38	827,26	355,98	43,03	69,3	32,35	1.640.000,00	765,64	810.000,00	
58057	Gammelby	772.000,00	133.000,00	905.000,00	ja	0,78	0,00	525					1.056,36	720,00	340,95	47,35	108,0	205,71	290.000,00	552,38	242.000,00	
58059	Gnutz	2.493.100,00	601.000,00	3.094.100,00	ja	0,41	10.000,00	1.169					1.148,74	852,26	356,01	41,77	493,0	421,73	2.449.481,00	2.095,36	0,00	
58061	Gokels	830.500,00	45.500,00	876.000,00	ja	0,54	3.000,00	555					1.056,36	655,68	353,87	53,97	27,9	50,27	195.369,00	352,02	202.124,00	
58062	Grauel	410.800,00	29.600,00	440.400,00	ja	0,58	3.500,00	250					1.056,36	853,60	320,00	37,49	26,6	106,40	18.798,00	75,19	0,00	
58063	Grevenkrug	392.000,00	48.000,00	440.000,00	ja	1,43	0,00	209					1.056,36	1.033,49	406,70	39,35	46,0	220,10	396.000,00	1.894,74	0,00	
58064	Groß Buchwald	620.000,00	58.000,00	678.000,00	ja	11,32	5.000,00	337					1.056,36	1.011,87	415,43	41,06	44,7	132,64	360.500,00	1.069,73	80.400,00	
58065	Groß Vollstedt	2.127.600,00	368.200,00	2.495.800,00	ja	0,81	1.000,00	978					1.056,36	840,38	347,73	41,38	327,0	334,36	715.495,00	731,59	506.814,00	
58067	Güby	881.000,00	162.000,00	1.043.000,00	ja	1,10	0,00	737					1.056,36	616,01	312,89	50,79	161,0	218,45	751.000,00	1.019,00	0,00	
58072	Hanerau-Hadem.	5.365.000,00	427.500,00	5.792.500,00	ja	0,39	27.500,00	2.970					965,38	741,75	345,32	46,55	295,6	99,53	1.276.370,00	429,75	395.461,00	
58074	Heinkenborstel	175.600,00	14.100,00	189.700,00	nein	0,92	600,00	136					1.056,36	691,91	345,59	49,95	10,8	79,41	28.870,00	212,28	27.995,00	
58076	Hoffeld	233.000,00	36.000,00	269.000,00	ja	6,82	30.000,00	162					1.056,36	975,31	401,23	41,14	31,0	191,36	213.800,00	1.319,75	0,00	
58077	Hohenwestedt	10.949.000,00	629.400,00	11.578.400,00	ja	0,69	64.500,00	5.378					1.094,98	1.463,54	427,67	29,22	94,5	17,57	2.225.592,00	413,83	1.926.659,00	
58082	Holzdorf	1.234.000,00	216.000,00	1.450.000,00	ja	0,49	0,00	841					1.056,36	815,70	372,18	45,63	183,0	217,60	468.000,00	556,48	106.000,00	
58084	Hummelfeld	382.000,00	33.000,00	415.000,00	ja	0,90	0,00	273					1.056,36	901,10	352,38	39,11	24,0	87,91	24.000,00	87,91	60.000,00	
58085	Jahrsdorf	263.400,00	18.800,00	282.200,00	ja	0,15	0,00	222					1.056,36	699,55	346,85	49,58	10,8	48,65	75.055,00	338,09	0,00	
58087	Karby	754.000,00	74.000,00	828.000,00	ja	0,60	0,00	554					1.056,36	720,22	377,26	52,38	0,0	0,00	138.000,00	249,10	56.000,00	
58090	Kosel	2.195.000,00	394.000,00	2.589.000,00	ja	0,72	0,00	1.381					1.148,74	783,49	344,75	44,00	308,0	223,03	1.089.000,00	788,56	0,00	
58091	Krogaspe	1.014.500,00	87.000,00	1.101.500,00	ja	0,28	3.000,00	428					1.056,36	926,15	362,16	39,10	37,0	86,45	390.215,00	911,72	442.000,00	
58094	Langwedel	3.169.600,00	235.900,00	3.405.500,00	ja	0,80	15.000,00	1.562					1.148,74	1.037,21	370,26	35,70	131,0	83,87	1.253.900,00	802,75	712.595,00	
58098	Loop	252.000,00	21.000,00	273.000,00	ja	8,06	7.000,00	196					1.056,36	642,86	377,55	58,73	16,3	83,16	189.900,00	968,88	85.000,00	
58099	Loose	1.385.000,00	48.000,00	1.433.000,00	ja	0,30	0,00	808					1.056,36	798,27	347,77	43,57	-19,0	-23,51	129.000,00	159,65	2.452.000,00	
58100	Lütjenwestedt	790.700,00	105.200,00	895.900,00	ja	1,58	7.500,00	538					1.056,36	629,18	381,04	60,56	19,8	36,80	-111.714,00	-207,65	135.000,00	
58102	Goosefeld	1.021.000,00	119.000,00	1.140.000,00	ja	0,25	0,00	732					1.056,36	848,36	344,67	40,63	96,0	131,15	589.000,00	804,64	0,00	
58103	Meezen	450.600,00	74.900,00	525.500,00	ja	0,80	700,00	349					1.056,36	786,53	343,84	43,72	71,9	206,02	370.495,00	1.061,59	27.000,00	
58105	Mielendorf	3.412.700,00	178.500,00	3.591.200,00	ja	0,17	37.000,00	1.374					1.148,74	1.304,80	396,65	30,40	76,0	55,31	45.100,00	32,82	2.716.000,00	
58106	Mörel	341.800,00	23.000,00	364.800,00	ja	0,44	700,00	235					1.056,36	538,72	327,66	60,82	15,0	63,83	38.472,00	163,71	46.180,00	
58107	Molfsee	13.043.500,00	351.200,00	13.394.700,00	nein	2,29	125.000,00	5.054					1.094,98	1.357,26	395,73	29,16	60,0	11,87	0,00	0,00	3.166.000,00	
58108	Mühbrook	1.225.000,00	59.000,00	1.284.000,00	ja	0,80	0,00	5														

Lfd. Nr.	Stadt/Gemeinde	Einnahmen Verwaltungshaushalt in €	Einnahmen Vermögenshaushalt in €	Gesamt €	Haushaltsgleich ja/nein	Anteil freiwillige Leistungen an Ausgaben VwH in %	eigene Investitionen	Einwohner Stand 31.03.2020	Realsteuerhebesätze			Nivellierungssatz erreicht ja/nein	Steuerkraft -€-		Steueraufkommen je Einw.	Kreisumlage je Einw.	Abschöpfungsquote Kreisumlage vs. Steueraufkommen in %	freier Finanzspielraum		All. Rücklage -€- Stand 31.12.23		Schulden Stand: 31.1
									Grundsteuer A	Grundsteuer B	Gewerbsteuer		je EW	Landesdurchschnitt				Betrag in T€	€ je EW	Gesamt	je EW	
58131	Rade b. H.	122.000,00	0,00	122.000,00	ja	0,82	0,00	94					1.056,36	696,81	308,51	44,27	0,0	0,00	0,00	0,00	0,00	0,00
58133	Reesdorf	264.000,00	16.000,00	280.000,00	ja	10,30	0,00	164					1.056,36	804,88	390,24	48,48	3,5	21,34	28.400,00	173,17	102.000,00	
58134	Remmels	603.800,00	102.100,00	705.900,00	ja	0,30	0,00	440					1.056,36	615,00	295,45	48,04	102,1	232,05	421.179,00	957,23	0,00	
58137	Rieseby	4.957.000,00	617.000,00	5.574.000,00	ja	0,56	15.000,00	2.694					965,38	662,95	330,88	49,91	509,0	188,94	2.483.000,00	921,68	392.000,00	
58138	Rodenbek	745.600,00	81.800,00	827.400,00	ja	0,97	0,00	484					1.056,36	884,71	382,23	43,20	34,0	70,25	273.625,00	565,34	234.000,00	
58139	Rumohr	1.922.100,00	106.200,00	2.028.300,00	nein	0,32	5.000,00	853					1.056,36	876,08	363,42	41,48	1,0	1,17	509.900,00	597,77	1.875.000,00	
58141	Schierensee	655.500,00	124.800,00	780.300,00	nein	0,26	12.000,00	360					1.056,36	1.105,56	3.973,22	359,39	81,0	225,00	702.537,00	1.951,49	1.020.500,00	
58143	Schmalstede	405.000,00	26.000,00	431.000,00	ja	1,98	0,00	301					1.056,36	1.076,41	335,55	31,17	15,0	49,83	188.800,00	627,24	7.500,00	
58144	Schönbek	328.000,00	30.000,00	358.000,00	ja	15,34	0,00	209					1.056,36	918,66	421,05	45,83	0,0	0,00	9.400,00	44,98	105.000,00	
58147	Schülpe b. Nortorf	1.226.900,00	166.200,00	1.393.100,00	ja	1,10	5.000,00	770					1.056,36	928,96	371,30	39,97	129,0	167,53	662.368,00	860,22	0,00	
58151	Seefeld	562.000,00	78.300,00	640.300,00	ja	0,37	4.000,00	343					1.056,36	616,03	354,23	57,50	75,4	219,83	118.837,00	346,46	0,00	
58153	Sören	296.600,00	33.000,00	329.600,00	ja	13,62	0,00	201					1.056,36	815,92	373,13	45,73	-200,0	-995,02	103.300,00	513,93	71.100,00	
58156	Steenfeld	452.400,00	73.500,00	525.900,00	ja	0,71	3.000,00	341					1.056,36	953,96	389,15	40,79	0,0	0,00	358.012,00	1.049,89	205.500,00	
58158	Tackesdorf	89.300,00	7.200,00	96.500,00	ja	0,90	0,00	68					1.056,36	652,94	363,24	55,63	0,0	0,00	-54.133,00	-796,07	212.000,00	
58159	Tappendorf	498.600,00	50.800,00	549.400,00	ja	0,48	2.800,00	330					1.056,36	664,55	318,18	47,88	39,9	120,91	12.281,00	37,22	86.026,00	
58161	Thaden	407.500,00	92.300,00	499.800,00	ja	0,42	1.300,00	234					1.056,36	977,78	383,76	39,25	76,7	327,78	498.155,00	2.128,87	55.899,00	
58162	Thumby	531.000,00	37.000,00	568.000,00	ja	1,19	0,00	382					1.056,36	910,99	450,26	49,43	0,0	0,00	273.000,00	714,66	410.000,00	
58163	Timmaspe	2.465.300,00	357.700,00	2.823.000,00	ja	0,28	6.000,00	1.073					1.148,74	804,85	348,18	43,26	274,0	255,36	1.010.606,00	941,85	17.692,00	
58164	Todenbüttel	1.737.600,00	157.000,00	1.894.600,00	ja	1,06	9.100,00	1.026					1.148,74	763,26	374,07	49,01	-5,0	-4,87	12.505,00	12,19	2.011.201,00	
58166	Waabs	2.865.000,00	3.015.000,00	304.000,00	ja	0,82	0,00	1.429					1.148,74	907,63	419,87	46,26	253,0	177,05	1.136.000,00	794,96	233.000,00	
58167	Wapelfeld	408.800,00	37.600,00	446.400,00	ja	0,51	500,00	321					1.056,36	534,58	299,07	55,94	37,6	117,13	111.339,00	346,85	0,00	
58168	Warder	1.125.900,00	214.100,00	1.340.000,00	ja	1,19	6.000,00	691					1.056,36	948,91	355,57	37,47	181,0	261,94	682.116,00	987,14	130.000,00	
58169	Wasbek	4.982.200,00	439.100,00	5.421.300,00	ja	1,05	25.500,00	2.284					965,38	1.118,61	381,70	34,12	372,3	163,00	1.408.304,00	616,60	1.531.800,00	
58170	Wattenbek	5.853.000,00	448.000,00	6.301.000,00	ja	0,94	75.000,00	2.937					965,38	1.082,06	411,99	38,07	374,0	127,34	967.700,00	329,49	857.200,00	
58173	Windeby	1.455.000,00	156.000,00	1.611.000,00	ja	0,65	0,00	1.020					1.148,74	842,16	349,02	41,44	117,2	114,90	903.000,00	885,29	0,00	
58174	Winnemark	696.000,00	54.000,00	750.000,00	ja	1,22	0,00	522					1.056,36	703,07	375,48	53,41	54,0	103,45	92.000,00	176,25	0,00	
						2,07	1.727.100,00	86.989							886,95	413,14	46,58	10.336,50	118,83	43.865.155,00	504,26	54.118.770,00

19,85 Inv./EW

	2020
weniger als 1000	1.056,36
1.000 bis unter 2.000	1.148,74
2.000 bis unter 3.000	965,38
3.000 bis unter 5.000	1.192,37
5.000 bis unter 10.000	1.094,98
10.000 bis unter 20.000	1.196,82
20.000 bis unter 100.000	1.190,59

Finanzdaten der
Ursprungshaushalte
kameral

Lfd. Nr.	Stadt/Gemeinde	-€- 2.23	Zuführung zum Vwh in 2023 in €	Fehlbeträge im RE 2022 in €	Defizit im Vwh in 2023 in €	Defizit im Vmh in 2023 in €	Steueraufk. gesamt	KU gesamt
		je EW						
58004	Altenhof	0,00	42.000,00	0,00	0,00	0,00	339.001,25	110.000,45
58007	Arpsdorf	129,24	0,00	0,00	0,00	0,00	202.798,75	101.101,00
58009	Aukrug	343,13	0,00	0,00	0,00	0,00	3.211.185,30	1.442.596,89
58011	Bargstedt	189,40	0,00	0,00	0,00	0,00	654.699,87	277.400,13
58012	Barkelsby	0,00	0,00	0,00	0,00	0,00	1.196.001,17	544.992,63
58013	Beldorf	530,25	17.700,00	0,00	0,00	0,00	448.001,19	138.200,79
58014	Bendorf	0,00	0,00	0,00	0,00	0,00	523.701,75	193.998,09
58015	Beringstedt	40,93	3.600,00	0,00	0,00	0,00	500.902,88	262.399,34
58016	Bissee	685,98	0,00	0,00	0,00	0,00	166.999,56	64.999,76
58018	Blumenthal	2.944,21	0,00	0,00	0,00	0,00	610.401,75	270.002,73
58021	Bokel	253,81	0,00	0,00	0,00	0,00	374.699,91	210.319,17
58022	Bordesholm	795,05	0,00	0,00	0,00	0,00	9.500.022,42	3.100.025,18
58023	Borgdorf-Seedorf	42,53	0,00	0,00	0,00	0,00	373.366,84	187.739,00
58025	Bornholt	602,41	0,00	0,00	0,00	0,00	111.699,74	58.400,46
58027	Brammer	0,00	0,00	0,00	0,00	0,00	342.443,12	127.732,82
58032	Brodersby	1.129,85	0,00	0,00	0,00	0,00	555.001,20	263.001,80
58033	Brügge	419,68	1.088.000,00	0,00	0,00	0,00	937.994,76	409.995,96
58038	Dätgen	0,00	0,00	0,00	0,00	0,00	723.400,72	228.802,14
58040	Damp	7.256,41	0,00	0,00	0,00	0,00	2.073.006,78	684.995,22
58042	Dörphof	924,00	0,00	0,00	0,00	0,00	516.997,50	258.997,50
58044	Ehndorf	0,00	0,00	0,00	0,00	0,00	491.599,00	230.799,60
58045	Eisendorf	0,00	0,00	0,00	0,00	0,00	264.199,52	103.100,52
58046	Ellerdorf	0,00	0,00	0,00	0,00	0,00	409.148,22	168.547,21
58049	Emkendorf	977,06	0,00	0,00	0,00	0,00	1.116.218,52	479.549,40
58052	Fleckeby	378,15	16.000,00	0,00	0,00	0,00	1.771.990,92	762.509,16
58057	Gammelby	460,95	0,00	0,00	0,00	0,00	378.000,00	178.998,75
58059	Gnutz	0,00	0,00	0,00	0,00	0,00	996.291,94	416.175,69
58061	Gokels	364,19	14.600,00	0,00	0,00	0,00	363.902,40	196.397,85
58062	Grael	0,00	0,00	0,00	0,00	0,00	213.400,00	80.000,00
58063	Grevenkrug	0,00	0,00	0,00	0,00	0,00	215.999,41	85.000,30
58064	Groß Buchwald	238,58	0,00	0,00	0,00	0,00	341.000,19	139.999,91
58065	Groß Vollstedt	518,21	0,00	0,00	0,00	0,00	821.891,64	340.079,94
58067	Güby	0,00	0,00	0,00	0,00	0,00	453.999,37	230.599,93
58072	Hanerau-Hadem.	133,15	0,00	0,00	0,00	0,00	2.202.997,50	1.025.600,40
58074	Heinkenborstel	205,85	0,00	0,00	0,00	0,00	94.099,76	47.000,24
58076	Hoffeld	0,00	0,00	0,00	0,00	0,00	158.000,22	64.999,26
58077	Hohenwestedt	358,25	0,00	0,00	0,00	0,00	7.870.918,12	2.300.009,26
58082	Holzdorf	126,04	0,00	0,00	0,00	0,00	686.003,70	313.003,38
58084	Hummelfeld	219,78	0,00	0,00	0,00	0,00	246.000,30	96.199,74
58085	Jahrsdorf	0,00	0,00	0,00	0,00	0,00	155.300,10	77.000,70
58087	Karby	101,08	0,00	0,00	0,00	0,00	399.001,88	209.002,04
58090	Kosel	0,00	0,00	0,00	0,00	0,00	1.081.999,69	476.099,75
58091	Krogaspe	1.032,71	0,00	0,00	0,00	0,00	396.392,20	155.004,48
58094	Langwedel	456,21	0,00	0,00	0,00	0,00	1.620.122,02	578.346,12
58098	Loop	433,67	0,00	0,00	0,00	0,00	126.000,56	73.999,80
58099	Loose	3.034,65	0,00	0,00	0,00	0,00	645.002,16	280.998,16
58100	Lütjenwestedt	250,93	53.200,00	0,00	0,00	0,00	338.498,84	204.999,52
58102	Goosefeld	0,00	0,00	0,00	0,00	0,00	620.999,52	252.298,44
58103	Meezen	77,36	0,00	0,00	0,00	0,00	274.498,97	120.000,16
58105	Mielkendorf	1.976,71	0,00	0,00	0,00	0,00	1.792.795,20	544.997,10
58106	Mörel	196,51	0,00	0,00	0,00	0,00	126.599,20	77.000,10
58107	Molfsee	626,43	0,00	0,00	0,00	0,00	6.859.592,04	2.000.019,42
58108	Mühbrook	931,67	0,00	0,00	0,00	0,00	639.999,98	239.001,74
58109	Negenharrie	0,00	0,00	0,00	0,00	0,00	438.998,40	155.001,60
58113	Nienborstel	559,12	0,00	0,00	0,00	0,00	425.100,00	215.802,00
58115	Nindorf	1.789,60	26.800,00	0,00	0,00	0,00	476.202,00	210.000,00
58117	Nortorf, Stadt	536,47	0,00	0,00	0,00	0,00	7.070.682,52	2.401.010,48
58119	Oldenbüttel	0,00	2.800,00	0,00	0,00	0,00	226.298,93	96.500,43
58120	Oldenhütten	419,32	0,00	0,00	0,00	0,00	171.100,16	55.800,36
58125	Osterstedt	0,00	0,00	0,00	0,00	0,00	514.499,69	244.803,20
58128	Padenstedt	274,37	0,00	0,00	0,00	0,00	1.611.302,40	640.601,76

Lfd. Nr.	Stadt/Gemeinde	-€- 2.23	Zuführung zum Vwh in 2023 in €	Fehlbeträge im RE 2022 in €	Defizit im Vwh in 2023 in €	Defizit im Vmh in 2023 in €	Steueraufk. gesamt	KU gesamt
		je EW						
58131	Rade b. H.	0,00	15.700,00	0,00	0,00	0,00	65.500,14	28.999,94
58133	Reesdorf	621,95	0,00	0,00	0,00	0,00	132.000,32	63.999,36
58134	Remmels	0,00	0,00	0,00	0,00	0,00	270.600,00	129.998,00
58137	Rieseby	145,51	0,00	0,00	0,00	0,00	1.785.987,30	891.390,72
58138	Rodenbek	483,47	0,00	0,00	0,00	0,00	428.199,64	184.999,32
58139	Rumohr	2.198,12	0,00	0,00	0,00	0,00	747.296,24	309.997,26
58141	Schierensee	2.834,72	0,00	0,00	0,00	0,00	398.001,60	1.430.359,20
58143	Schmalstede	24,92	0,00	0,00	0,00	0,00	323.999,41	101.000,55
58144	Schönbek	502,39	11.000,00	0,00	0,00	0,00	191.999,94	87.999,45
58147	Schülp b. Nortorf	0,00	0,00	0,00	0,00	0,00	715.299,20	285.901,00
58151	Seefeld	0,00	0,00	0,00	0,00	0,00	211.298,29	121.500,89
58153	Sören	353,73	0,00	0,00	0,00	0,00	163.999,92	74.999,13
58156	Steenfeld	602,64	64.500,00	0,00	0,00	0,00	325.300,36	132.700,15
58158	Tackesdorf	3.117,65	5.200,00	0,00	0,00	0,00	44.399,92	24.700,32
58159	Tappendorf	260,68	0,00	0,00	0,00	0,00	219.301,50	104.999,40
58161	Thaden	238,88	0,00	0,00	0,00	0,00	228.800,52	89.799,84
58162	Thumbby	1.073,30	37.000,00	0,00	0,00	0,00	347.998,18	171.999,32
58163	Timmaspe	16,49	0,00	0,00	0,00	0,00	863.604,05	373.597,14
58164	Todenbüttel	1.960,23	0,00	0,00	0,00	0,00	783.104,76	383.795,82
58166	Waabs	163,05	0,00	0,00	0,00	0,00	1.297.003,27	599.994,23
58167	Wapelfeld	0,00	0,00	0,00	0,00	0,00	171.600,18	96.001,47
58168	Warder	188,13	0,00	0,00	0,00	0,00	655.696,81	245.698,87
58169	Wasbek	670,67	0,00	0,00	0,00	0,00	2.554.905,24	871.802,80
58170	Wattenbek	291,86	0,00	0,00	0,00	0,00	3.178.010,22	1.210.014,63
58173	Windeby	0,00	0,00	0,00	0,00	0,00	859.003,20	356.000,40
58174	Winnemark	0,00	0,00	0,00	0,00	0,00	367.002,54	196.000,56
		622,13	1.398.100,00	0,00	0,00	0,00	85.798.886,40	34.070.808,73

16,07 Zuf./EW