



Beschlussvorlage öffentlich	Vorlage-Nr: VO/2020/385	
- öffentlich -	Datum: 19.05.2020	
Fachbereich Jugend und Familie	Ansprechpartner/in: Voerste, Thomas	
	Bearbeiter/in: Krause, Heike	
Änderungen Kindertagesstättenbedarfsplan		
vorgesehene Beratungsfolge:		
Datum	Gremium	Zuständigkeit
24.06.2020	Jugendhilfeausschuss	Beratung
29.06.2020	Hauptausschuss	Beratung
29.06.2020	Kreistag des Kreises Rendsburg-Eckernförde	Entscheidung

Beschlussvorschlag:

Der Jugendhilfeausschuss empfiehlt dem Hauptausschuss und Kreistag, dem Kindertagesstättenbedarfsplan insgesamt und den aktuell vorgelegten Änderungen zuzustimmen.

Sachverhalt:

Gem. § 6 Satz 1 KiTaG planen und gewährleisten die Kreise und kreisfreien Städte als örtliche Träger der Jugendhilfe ein bedarfsgerechtes Angebot an Kindertageseinrichtungen und Tagespflegestellen nach §§ 24 und 24 a SGB VIII und erstellen dafür den in § 7 KiTaG näher geregelten und hier gegenständlichen Bedarfsplan.

Weiter ist in § 7 Abs. 3 Satz 4 KiTaG geregelt, dass der Bedarfsplan Bestandteil der Jugendhilfeplanung der örtlichen Träger der öffentlichen Jugendhilfe ist.

In § 71 Abs. 2 Nr. 2 SGB VIII bzw. der wortlautgleiche Regelung in § 4 Abs. 1 Nr. 2 der Satzung für das Jugendamt des Kreises Rendsburg-Eckernförde wird geregelt, dass sich der Jugendhilfeausschuss mit allen Angelegenheiten der Jugendhilfe und insbesondere auch mit der Jugendhilfeplanung befasst.

Bei der KiTa-Bedarfsplanung handelt es sich um eine kommunale Pflichtaufgabe. Die Kommunen trifft, wie § 6 Satz 1 KiTaG klarstellt, eine Planungsverantwortung und eine Gewährleistungsverpflichtung. Diese Aufgabe ist auf Dauer angelegt und dient der Entwicklung von Strategien zur Lösung dieser komplexen Aufgabe. Es stellt ein Planungs- und Steuerungsinstrument dar, welches in dem Folgejahren auch Auswirkungen auf den Haushalt des Kreises haben wird.

Folglich handelt es sich bei dem KiTa-Bedarfsplan zukünftig nicht um die ausschließliche Verteilung der dem Jugendhilfeausschuss im Rahmen des

Haushaltes bereitgestellten Mittel. In ihm werden zukünftig Ziele und Grundsätze festgelegt, die eine Bedeutung über das jeweilige Haushaltsjahr hinaus haben.

Damit ist eine grundsätzliche Zuständigkeit des Kreistages für Beschlüsse nach § 22 Abs. 1 Satz 2 KrO gegeben. Dieser trifft alle für den Kreis wichtigen Entscheidungen in Selbstverwaltungsangelegenheiten und überwacht ihre Zuständigkeit, soweit das Gesetz keine anderen Zuständigkeiten vorsieht.

Der KiTa-Bedarfsplan wird mit Umsetzung der Kita-Reform eine Bedeutung als Planungsinstrument für eine wichtige Selbstverwaltungsentscheidung erhalten.

Im Jugendhilfeausschuss muss auch zukünftig über die Inhalte und Kriterien des KiTa-Bedarfsplanes diskutiert und beraten werden.

Der Kreistag muss dem vorgelegten Bedarfsplan mindestens einmal im Jahr zustimmen.

Der Kreistag wird gebeten, dem Bedarfsplan zum aktuellen Stand zu zustimmen. Für das Verfahren zur Umsetzung der Kita-Reform werden gemeinsam mit den Kommunen neue Regelungen und Verfahren entwickelt, die im 2. Halbjahr umgesetzt werden.

Christina Mönke

Finanzielle Auswirkungen:

Keine für 2020

Anlage/n:



**Bedarfsplan für die Betreuung von Kindern in
Kindertagesstätten und Tagespflege
im
Kreis Rendsburg-Eckernförde**

Bedarfsplan für Kindertageseinrichtungen und Kindertagespflege

Gesamtübersicht Kreis Rendsburg-Eckernförde

Ämter/Gemeinden	genehmigte Plätze				Anzahl der Kinder in den Gemeinden/Ämtern				Versorgungsgrad			
	Krippe		KiTa		Hort		in den Gemeinden/Ämtern		Versorgungsgrad		Versorgungsgrad	
	0-3	3-6,5	3-6,5	bis 14	0-3	3-6,5	0-3	3-6,5	0-3	3-6,5	0-3	3-6,5
Amt Achterwehr	212	496	496	0	349	470	878	60,7%	105,5%	0,0%	0,0%	
Amt Bordscholm	190	470	470	0	393	435	1034	48,3%	108,0%	0,0%	0,0%	
Amt Dänischenhagen	100	278	278	0	191	281	877	52,4%	98,9%	0,0%	0,0%	
Amt Dänischer Wohld	300	621	621	0	572	658	1239	52,4%	94,4%	0,0%	0,0%	
Amt Eiderkanal	170	452	452	15	337	461	955	50,4%	98,0%	1,6%	0,0%	
Amt Flintbek	110	251	251	0	172	206	554	64,0%	121,8%	0,0%	0,0%	
Amt Fockbek	109	307	307	0	269	312	701	40,5%	98,4%	0,0%	0,0%	
Amt Hohner Harde	75	276	276	0	204	249	587	36,8%	110,8%	0,0%	0,0%	
Amt Hüttener Berge	171	562	562	0	377	514	1047	45,4%	109,3%	0,0%	0,0%	
Amt Jevnstedt	120	349	349	0	293	348	833	41,0%	100,3%	0,0%	0,0%	
Amt Mittelholstein	260	800	800	30	581	784	1861	44,8%	102,0%	1,6%	0,0%	
Amt Molfsee	83	308	308	0	224	279	637	37,1%	110,4%	0,0%	0,0%	
Amt Nortorfer-Land	190	541	541	10	465	519	1240	40,9%	104,2%	0,8%	0,0%	
Amt Schlei-Ostsee	159	485	485	0	440	437	1476	36,1%	111,0%	0,0%	0,0%	
Gemeinde Altenholz	130	317	317	0	246	346	731	52,8%	91,6%	0,0%	0,0%	
Gemeinde Kronshagen	165	305	305	30	284	323	918	58,1%	94,4%	3,3%	0,0%	
Stadt Büdelsdorf	100	348	348	75	241	296	707	41,5%	117,6%	10,6%	0,0%	
Stadt Eckernförde	180	615	615	30	467	567	1641	38,5%	108,5%	1,8%	0,0%	
Stadt Rendsburg	205	905	905	0	919	1116	2161	22,3%	81,1%	0,0%	0,0%	
Kreisgebiet insgesamt	3.029	8.686	8.686	190	7.024	8.601	20.077	43,1%	101,0%	0,9%	0,9%	

**Amt
Achterwehr**

Amt Achterwehr	genehmigte Plätze	betreute Kinder*	unter 4 Stunden	4-6 Stunden	mehr als 6 Stunden	Anzahl der Kinder	Versorgungsgrad in %
0 bis u3 J. (Krippe)	117		37	80	349	51,6	
3 bis 6,5 J. (KiGa)	376		160	180	470	80,1	
Schulkinder (Hort)	0		0	0	878	0,0	
Integrationsgruppe							
0 bis u3 J.							
3 bis 6,5 J.							
altersgemischt 0 bis 6,5 J.	180		75	45	819	22,0	
davon 0 bis u3 J.	60		25	15	349	17,2	
davon 3 bis 6,5 J.	120		50	30	470	25,6	
Plätze u3 gesamt	177	0	62	95	349	50,7	
Pätze 3 bis 6,5 ges.	496	0	210	210	470	105,6	
Hortplätze ges.	0	0	0	0	878	0,0	
Summe	673	0	272	305	1696	39,7	
Anzahl Tagespflegestellen	7	Stand: 01.03.2020 inkl. 2 ITP					
Tagespflege 0 bis 14 J.	35				5		
davon 0 bis u3 J.		35			349	10,0	
davon 3 bis 6,5 J.		0			470	0,0	
davon Schulkinder		0			878	0,0	
Summe		35			1696		
Aktuelle Versorgungsquote in Einrichtungen und Tagespflege							
	KiTas	TaPfl			ges.		
0 bis u3 J.	177	35			212	349	60,7
3 bis 6,5 J.	496	0			496	470	105,6
Schulkinder	0	0			0	878	0,0
Planung							
	KiTas	TaPfl	ges.	Anz.Ki.	%		
0 bis u3 J.	177	35	212	349	60,7		
3 bis 6,5 J.	496	0	496	470	105,6		
Schulkinder	0	0	0	878	0,0		
Versorgung unter 3 Jahren							
	KiTas	TaPfl	ges.	Anz.Ki.	Achterwehr	Kreisquote	
aktuell	177	35	212	349	60,7	41,9	
nach Umsetzung der Planungen	177	35	212	349	60,7	44,0	
Soll	122	122	349	35			
Berechnungsgrundlage:		0-unter 3 Jahre : Jg. 2018, 2019, angen. 2020 3-6, 5 Jahre: halb Jg. 2014, Jg. 2015,2016, 2017 Schulkinder: Jg. 2006-2013, 2014 halb					

Achterwehr	Anzahl der Kinder							Vorsorgungsgrad in %
	genehmigte Plätze	betreute Kinder*	unter 4 Stunden	4-6 Stunden	mehr als 6 Stunden	Anzahl der Kinder	Vorsorgungsgrad in %	
0 bis u3 J. (Krippe)	20				20	39	51,3	
3 bis 6,5 J. (KiGa)	40				20	43	93,0	
Schulkinder (Hort)						76	0,0	
Integrationsgruppe								
0 bis u3 J.								
3 bis 6,5 J.								
altersgemischt 0 bis 6,5 J.	15					82	18,3	
davon 0 bis u3 J.	5					39	12,8	
davon 3 bis 6,5 J.	10					43	23,3	
Plätze u3 gesamt	25	0	0	0	20	39	64,1	
Plätze 3 bis 6,5 ges.	50	0	0	0	20	43	116,3	
Hortplätze ges.	0	0	0	0	0	76	0,0	
Summe	75			0	40	158	47,5	
Anzahl Tagespflegestellen	2	Stand: 01.03.2020						
Tagespflege 0 bis 14 J.	8							
davon 0 bis u3 J.		8				39	20,5	
davon 3 bis 6,5 J.		0				43	0,0	
davon Schulkinder						76	0,0	
Summe		8				158	5,1	
Aktuelle Versorgungsquote in Einrichtungen und Tagespflege								
	KiTas	TaPfl			ges.			
0 bis u3 J.	25	8			33	39	84,6	
3 bis 6,5 J.	50	0			50	43	116,3	
Schulkinder	0	0			0	76	0,0	
Planung:								
Planung	KiTas	TaPfl	ges.	Anz.Ki.	%			
0 bis u3 J.	25	8	33	39	84,6			
3 bis 6,5 J.	50	0	50	43	116,3			
Schulkinder	0			76	0,0			
Versorgung unter 3 Jahren	KiTas	TaPfl	ges.	Anz.Ki.	%			
aktuell	25	8	33	39	84,6			
nach Umsetzung der Planungen	25	8	33	39	84,62			
Soll	14		14	39	35			

	genehmigte Plätze	unter 4 Stunden	4-6 Stunden	mehr als 6 Stunden	Anzahl der Kinder	Versorgungsgrad in %
Bredenbek						
0 bis u3 J. (Krippe)	17		17		33	51,5
3 bis 6,5 J. (KiGa)	56		36	20	63	88,9
Schulkinder (Hort)					138	0,0
Integrationsgruppe						
0 bis u3 J.						
3 bis 6,5 J.						
altersgemischt 0 bis 6,5 J.	45		45		96	46,9
davon 0 bis u3 J.	15		15		33	45,5
davon 3 bis 6,5 J.	30		30		63	47,6
Plätze u3 gesamt	32	0	32	0	33	97,0
Pätze 3 bis 6,5 ges.	86	0	66	20	63	136,5
Hortplätze ges.	0	0	0	0	138	0,0
Summe	118		98	20	234	50,4
Anzahl Tagespflegestellen						
	0	Stand: 01.03.2020				
Tagespflege 0 bis 14 J.						
davon 0 bis u3 J.					33	0,0
davon 3 bis 6,5 J.					63	0,0
davon Schulkinder					138	0,0
Summe	0				234	0,0
Aktuelle Versorgungsquote in Einrichtungen und Tagespflege						
	KiTas	TaPfl		ges.		
0 bis u3 J.	32	0		32	33	97,0
3 bis 6,5 J.	86	0		86	63	136,5
Schulkinder	0	0		0	138	0,0
Planung						
	KiTas	TaPfl	ges.	Anz.Ki.	%	
0 bis u3 J.	32	0	32	33	97,0	
3 bis 6,5 J.	86	0	86	63	136,5	
Schulkinder	0	0	0	138	0,0	
Versorgung unter 3 Jahren						
	KiTas	TaPfl	ges.	Anz.Ki.	%	
aktuell	32	0	32	33	97,0	
nach Umsetzung der Planungen	32	0	32	33	97,0	
Soll	12		12	33	35	

Felde	genehmigte Plätze	betreute Kinder*	unter 4 Stunden	4-6 Stunden	mehr als 6 Stunden	Anzahl der Kinder	Versorgungsgrad in %
0 bis u3 J. (Krippe)	30		20	10	52	57,7	
3 bis 6,5 J. (KiGa)	97		77	20	80	121	
Schulkinder (Hort)					165	0,0	
Integrationsgruppe							
0 bis u3 J.							
3 bis 6,5 J.							
altersgemischt 0 bis 6,5 J.	15		15		132	11,4	
davon 0 bis u3 J.	5		5		52	9,6	
davon 3 bis 6,5 J.	10		10		80	12,5	
Plätze u3 gesamt	35	0	25	10	52	67,3	
Plätze 3 bis 6,5 ges.	107	0	87	20	80	133,8	
Hortplätze ges.	0	0	0	0	165	0,0	
Summe	142		112	30	297	47,8	

Anzahl Tagespflegestellen	1	Stand: 01.03.2020
Tagespflege 0 bis 14 J.	10	
0 bis u3 J.	10	52 19,2
3 bis 6,5 J.	0	80 0,0
Schulkinder		165 0,0
Summe	10	297 3,4

Aktuelle Versorgungsquote in Einrichtungen und Tagespflege						
	KiTas	TaPfl	ges.	Anz.Ki.	%	
1 bis u3 J.	35	10	45	52	86,5	
3 bis 6,5 J.	107	0	107	80	133,8	
Schulkinder	0	0	0	165	0,0	

Planung bis :

in Planung	KiTas	TaPfl	ges.	Anz.Ki.	%
0 bis u3 J.	35	10	45	52	86,5
3 bis 6,5 J.	107	0	107	80	133,8
Schulkinder				165	0,0

Versorgung unter 3 Jahren	KiTas	TaPfl	ges.	Anz.Ki.	%	Kreisquote
aktuell	35	10	45	52	86,54	38,0
nach Umsetzung der Planungen	35	10	45	52	86,54	39,2
Soll	14		18	52	35	

Melsdorf	Anzahl der Kinder						Versorgungsgrad in %
	genehmigte Plätze	betreute Kinder	unter 4 Stunden	4-6 Stunden	mehr als 6 Stunden		
0 bis u3 J. (Krippe)	20				20	10	200,0
3 bis 6,5 J. (KiGa)	51			31	20	89	57,6
Schulkinder (Hort)	0					174	0,0
Integrationsgruppe							
0 bis u3 J.							
3 bis 6,5 J.							
altersgemischt 0 bis 6,5 J.	30				30	99	30,5
davon 0 bis u3 J.	10				10	10	100,0
davon 3 bis 6,5 J.	20				20	89	22,6
Plätze u3 gesamt	30	0	0	0	30	10	300,0
Pätze 3 bis 6,5 ges.	71	0	31	40	89	89	80,2
Hortplätze ges.	0	0	0	0	0	174	0,0
Summe	101			31	70	272	37,1
Anzahl Tagespflegestellen	1	Stand: 01.03.2020					
Tagespflege 0 bis 14 J.	4						
davon 0 bis u3 J.		4				10	40,0
davon 3 bis 6,5 J.						89	0,0
davon Schulkinder						174	0,0
Summe		4				272	1,5
Aktuelle Versorgungsquote in Einrichtungen und Tagespflege							
	KiTas	TaPfl			ges.		
0 bis u3 J.	30	4			34	10	340,0
3 bis 6,5 J.	71	0			71	89	80,2
Schulkinder	0	0			0	174	0,0
Planung							
	KiTas	TaPfl	ges.	Anz.Ki.	%		
0 bis u3 J.	30	4	34	10	340,0		
3 bis 6,5 J.	71	0	71	89	80,2		
Schulkinder	0	0	0	174	0,0		
Versorgung unter 3 Jahren							
	KiTas	TaPfl	ges.	Anz.Ki.	%		
aktuell	30	4	34	10	340,0		
nach Umsetzung der Planungen	30	4	34	10	340,0		
Soll	9		4	10	35,0		

Ottendorf	genehmigte Plätze	unter 4 Stunden	4-6 Stunden	mehr als 6 Stunden	Anzahl der Kinder	Versorgungsgrad in %
0 bis u3 J. (Krippe)					54	0,0
3 bis 6,5 J. (KiGa)	36			20	51	70,6
Schulkinder (Hort)					48	0,0
Integrationsgruppe						
0 bis u3 J.						
3 bis 6,5 J.						
altersgemischt 0 bis 6,5 J.	30		15	15	105	28,6
davon 0 bis u3 J.	10		5	5	54	18,5
davon 3 bis 6,5 J.	20		10	10	51	39,2
Plätze u3 gesamt	10	0	5	5	54	18,5
Plätze 3 bis 6,5 ges.	56	0	10	30	51	109,8
Hortplätze ges.	0	0	0	0	48	0,0
Summe	66		15	35	153	43,1
Anzahl Tagespflegestellen	2	Stand: 01.03.2020		2 ITP		
Tagespflege 0 bis 14 J.	8					
davon 0 bis u3 J.		8			54	14,8
davon 3 bis 6,5 J.		0			51	0,0
davon Schulkinder					48	0,0
Summe		8			153	5,2
Aktuelle Versorgungsquote in Einrichtungen und Tagespflege						
	KiTas	TaPfl			ges.	
0 bis u3 J.	10	8			18	54 33,3
3 bis 6,5 J.	56	0			56	51 109,8
Schulkinder	0	0			0	48 0,0
Planung:						
ITP Ottendorf mit BE 1.6.2018??? In Klärung						
Planung	KiTas	TaPfl	ges.	Anz.Ki.	%	
0 bis u3 J.	10	10	20	54	37,0	
3 bis 6,5 J.	56	0	56	51	109,8	
Schulkinder	0	0	0	48	0,0	
Versorgung unter 3 Jahren	KiTas	TaPfl	ges.	Anz.Ki.	%	
aktuell	10	8	18	54	33,33	
nach Umsetzung der Planungen	10	8	18	54	37,04	
Soll	2		19	54	35	
ab 01.04.2020 Naturgruppe 16 Plätze 3-6 Jahre 8:00-13:00						

Quarnbek	genehmigte Plätze	betreute Kinder	unter 4 Stunden	4-6 Stunden	mehr als 6 Stunden	Anzahl der Kinder	Versorgungsgrad in %
0 bis u3 J. (Krippe)	20				20	52	38,5
3 bis 6,5 J. (KiGa)	40				40	61	66,1
Schulkinder (Hort)						131	0,0
Integrationsgruppe							
0 bis u3 J.							
3 bis 6,5 J.							
altersgemischt 0 bis 6,5 J.	30					113	26,7
davon 0 bis u3 J.	10					52	19,2
davon 3 bis 6,5 J.	20					60,5	33,1
Plätze u3 gesamt	30	0	0	20	52	57,7	
Plätze 3 bis 6,5 ges.	60	0	0	40	60,5	99,2	
Hortplätze ges.	0	0	0	0	131	0,0	
Summe	90			0	60	243	37,0
Anzahl Tagespflegestellen	0	Stand: 01.03.2020					
Tagespflege 0 bis 14 J.	0						
davon 0 bis u3 J.		0				52	0,0
davon 3 bis 6,5 J.		0				60,5	0,0
davon Schulkinder						131	0,0
Summe		0				243	0,0
Aktuelle Versorgungsquote in Einrichtungen und Tagespflege							
	KiTas	TaPfl			ges.		
0 bis u3 J.	30	0			30	52	57,7
3 bis 6,5 J.	60	0			60	60,5	99,2
Schulkinder	0	0			0	131	0,0
Planung bis :							
Planung	KiTas	TaPfl	ges.	Anz.Ki.	%		
0 bis u3 J.	30	0	30	52	57,7		
3 bis 6,5 J.	60	0	60	60,5	99,2		
Schulkinder	0	0	0	131	0,0		
Versorgung unter 3 Jahren	KiTas	TaPfl	ges.	Anz.Ki.	%		
aktuell	30	0	30	52	57,7		
nach Umsetzung der Planungen	30	0	30	52	57,7		
Soll	18		18	52	35		

	genehmigte Plätze	unter 4 Stunden	4-6 Stunden	mehr als 6 Stunden	Anzahl der Kinder	Versorgungsgrad in %
Westensee						
0 bis u3 J. (Krippe)	10			10	46	21,7
3 bis 6,5 J. (KiGa)	56		16	40	57	99,1
Schulkinder (Hort)					115	0,0
Integrationsgruppe						
0 bis u3 J.						
3 bis 6,5 J.						
altersgemischt 0 bis 6,5 J.						
	15				103	14,6
davon 0 bis u3 J.	5				46	10,9
davon 3 bis 6,5 J.	10				56,5	17,7
Plätze u3 gesamt	15	0	0	10	46	32,6
Plätze 3 bis 6,5 ges.	66	0	16	40	56,5	116,8
Hortplätze ges.	0	0	0	0	115	0,0
Summe	81		16	50	217	37,3
Anzahl Tagespflegestellen						
	1	Stand: 01.03.2020				
Tagespflege 0 bis 14 J.						
	5					
davon 0 bis u3 J.		5			46	10,9
davon 3 bis 6,5 J.		0			56,5	0,0
davon Schulkinder		0			115	0,0
Summe		5			217	2,3
Aktuelle Versorgungsquote in Einrichtungen und Tagespflege						
	KiTas	TaPfl		ges.		
0 bis u3 J.	15	5		20	46	43,5
3 bis 6,5 J.	66	0		66	56,5	116,8
Schulkinder	0	0		0	115	0,0
Planung						
	KiTas	TaPfl	ges.	Anz.Ki.	%	
0 bis u3 J.	15	5	20	46	43,5	
3 bis 6,5 J.	66	0	66	56,5	116,8	
Schulkinder				115	0,0	
Versorgung unter 3 Jahren						
	KiTas	TaPfl	ges.	Anz.Ki.	%	
aktuell	15	5	20	46	43,5	
nach Umsetzung der Planungen	15	5	20	46	43,5	
Soll	9		16	46	35	

**Amt
Bordesholm**

Amt Bordesholm	genehmigte Plätze	unter 4 Stunden	4-6 Stunden	mehr als 6 Stunden	Anzahl der Kinder	Versorgungsgrad in %
0 bis u3 J. (Krippe)	80			80	393	20,4
3 bis 6,5 J. (KiGa)	385		132	253	435	88,6
Schulkinder (Hort)	0				1034	0,0
Integrationsgruppe	15			15		
0 bis u3 J.						
3 bis 6,5 J.	15			15		
altersgemischt 0 bis 6,5 J.	105		15	105	828	12,7
davon 0 bis u3 J.	35		5	35	393	8,9
davon 3 bis 6,5 J.	70		10	70	435	16,1
Plätze u3 gesamt	115				393	29,3
Plätze 3 bis 6,5 ges.	470		142	338	435	108,2
Hortplätze ges.	0	0			1034	0,0
Summe	585	0	142	338	1861	31,4

Anzahl Tagespflegestellen	15	Stand: 01.03.2020
Tagespflege 0 bis 14 J.	75	
davon 0 bis u3 J.		75
davon 3 bis 6,5 J.		0
davon Schulkinder		0
Summe	75	1861

Aktuelle Versorgungsquote in Einrichtungen und Tagespflege						
	KiTas	TaPfl	ges.	Anz.Ki.		
0 bis u3 J.	115	75	190	393	48,3	
3 bis 6,5 J.	470	0	470	435	108,2	
Schulkinder	0	0	0	1034	0,0	

geplante Versorgungsquote	KiTas	TaPfl	ges.	Anz.Ki.	
0 bis u3 J.	120	75	195	393	49,6
3 bis 6,5 J.	480	0	480	435	110,5
Schulkinder	0	0	0	1034	0,0

Versorgung unter 3 Jahren	KiTas	TaPfl	ges.	Anz.Ki.	Bordes-holm	Kreisquote
aktuell	115	75	190	393	48,3	41,9
nach Umsetzung der Planungen	120	75	195	393	49,6	44,0
Soll	138	138	138	393	35	

Berechnungsgrundlage:

0-unter 3 Jahre : Jg. 2018, 2019, angen. 2020
 3-6, 5 Jahre: halb Jg. 2014, Jg. 2015,2016, 2017
 Schulkinder: Jg. 2006-2013, 2014 halb

Brügge	genehmigte Plätze		unter 4 Stunden		4-6 Stunden		mehr als 6 Stunden		Anzahl der Kinder		Versorgungsgrad in %	
0 bis u3 J. (Krippe)									41		0,0	
3 bis 6,5 J. (KiGa)	60			20		40			42		142,9	
Schulkinder (Hort)	0		20						98		0,0	
Integrationsgruppe												
0 bis u3 J.												
3 bis 6,5 J.												
altersgemischt 0 bis 6,5 J.	15					15		83	18,1			
davon 0 bis u3 J.	5					5		41	12,2			
davon 3 bis 6,5 J.	10					10		42	23,8			
Plätze u3 gesamt	5		0	0		5		41	12,2			
Pätze 3 bis 6,5 ges.	70		0	20		50		42	166,7			
Hortplätze ges.	0		20	0		0		98	0,0			
Summe	75			20		55		181	41,4			
Anzahl Tagespflegestellen	2	Stand: 01.03.2020										
Tagespflege 0 bis 14 J.	10											
davon 0 bis u3 J.			10					41	24,4			
davon 3 bis 6,5 J.			0					42	0,0			
davon Schulkinder			0					98	0,0			
Summe			10					181	5,5			
Aktuelle Versorgungsquote in Einrichtungen und Tagespflege												
	KiTas	TaPfl				ges.						
0 bis u3 J.	5	10				15		41	36,6			
3 bis 6,5 J.	70	0				70		42	166,7			
Schulkinder	0	0				0		98	0,0			
aktuelle Planung												
	KiTas	TaPfl	ges.	Anz.Ki.	%							
0 bis u3 J.	5	10	15	41	36,6							
3 bis 6,5 J.	70	0	70	42	166,7							
Schulkinder	0	0	0	98	0,0							
Versorgung unter 3 Jahren												
	KiTas	TaPfl	ges.	Anz.Ki.	%							
aktuell	5	0	5	41	36,6							
nach Umsetzung der Planungen	5	0	5	41	36,6							
Soll	14		14	41	35							

Bordesholm	genehmigte Plätze	unter 4 Stunden	4-6 Stunden	mehr als 6 Stunden	Anzahl der Kinder	Versorgungsgrad in %
0 bis u3 J. (Krippe)	60			60	176	34,1
3 bis 6,5 J. (KiGa)	207		112	95	218	95,0
Schulkinder (Hort)					529	0,0
Integrationsgruppe	15			15		
0 bis u3 J.						
3 bis 6,5 J.	15					
altersgemischt 0 bis 6,5 J.	60		15	45	394	15,2
davon 0 bis u3 J.	20		5	15	176	11,4
davon 3 bis 6,5 J.	40		10	30	218	18,3
Plätze u3 gesamt	80	0	5	75	176	45,5
Plätze 3 bis 6,5 ges.	262	0	122	125	218	120,2
Hortplätze ges.	0	0	0	0	529	0,0
Summe	342		127	200	923	
Anzahl Tagespflegestellen	12	Stand:				
Tagespflege 0 bis 14 J.	60					
davon 0 bis u3 J.		60			176	34,1
davon 3 bis 6,5 J.					218	0,0
davon Schulkinder					529	0,0
Summe		60			923	
Aktuelle Versorgungsquote in Einrichtungen und Tagespflege						
	KiTas	TaPfl		ges.		
0 bis u3 J.	80	60		140	176	60,0
3 bis 6,5 J.	262	0		262	218	120,2
Schulkinder	0	0		0	529	0,0
geplante Versorgungsquote						
	KiTas	TaPfl	ges.	Anz.Ki.	%	
0 bis u3 J.	80	60	140	176	79,5	
3 bis 6,5 J.	262	0	262	218	120,2	
Schulkinder			0	529	0,0	
Versorgung unter 3 Jahren						
	KiTas	TaPfl	ges.	Anz.Ki.	%	
aktuell	80	60	140	176	60,0	
nach Umsetzung der Planungen	80	60	140	176	79,5	
Soll	62		62	176	35	

Mühbrook	genehmigte Plätze	unter 4 Stunden	4-6 Stunden	mehr als 6 Stunden	Anzahl der Kinder	Versorgungsgrad in %
0 bis u3 J. (Krippe)					10	0,0
3 bis 6,5 J. (KiGa)	18			18	13	144,0
Schulkinder (Hort)					53	0,0
Integrationsgruppe						
0 bis u3 J.						
3 bis 6,5 J.						
altersgemischt 0 bis 6,5 J.	15			15	22,5	66,7
davon 0 bis u3 J.	5			5	10	50,0
davon 3 bis 6,5 J.	10			10	12,5	80,0
Plätze u3 gesamt	5	0	0	5	10	50,0
Pätze 3 bis 6,5 ges.	28	0	0	28	12,5	224,0
Hortplätze ges.	0	0	0	0	52,5	0,0
Summe	33		0	33	75	44,0
Anzahl Tagespflegestellen	1	Stand: 01.03.2020				
Tagespflege 0 bis 14 J.	5					
davon 0 bis u3 J.		5			10	50,0
davon 3 bis 6,5 J.					12,5	0,0
davon Schulkinder		0			52,5	0,0
Summe		5			75	6,7
Aktuelle Versorgungsquote in Einrichtungen und Tagespflege						
	KiTas	TaPfl			ges.	
0 bis u3 J.	5	5			10	100,0
3 bis 6,5 J.	28	0			28	12,5
Schulkinder	0	0			0	52,5
Planung bis :						
aktuelle Planung	KiTas	TaPfl	ges.	Anz.Ki.	%	
0 bis u3 J.	5	5	10	10	100,0	
3 bis 6,5 J.	28	0	28	12,5	224,0	
Schulkinder			0	52,5	0,0	
Versorgung unter 3 Jahren	KiTas	TaPfl	ges.	Anz.Ki.	%	
aktuell	5	0	5	10	100,0	
nach Umsetzung der Planungen	5	0	5	10	100,0	
Soll	4		4	10	35	

Wattenbek	genehmigte Plätze	unter 4 Stunden	4-6 Stunden	mehr als 6 Stunden	Anzahl der Kinder	Versorgungsgrad in %
0 bis u3 J. (Krippe)	20			20	87	23,0
3 bis 6,5 J. (KiGa)	100			100	93	107,5
Schulkinder (Hort)					298	0,0
Integrationsgruppe						
0 bis u3 J.						
3 bis 6,5 J.						
altersgemischt 0 bis 6,5 J.	15			30	180	8,3
davon 0 bis u3 J.	5			10	87	5,7
davon 3 bis 6,5 J.	10			20	93	10,8
Plätze u3 gesamt	25			30	87	28,7
Plätze 3 bis 6,5 ges.	110			120	93	118,3
Hortplätze ges.	0			0	298	0,0
Summe	135			150	478	28,2
Anzahl Tagespflegestellen	0	Stand: 01.03.2020				
Tagespflege 0 bis 14 J.	2					
davon 0 bis u3 J.		2			87	2,3
davon 3 bis 6,5 J.					93	0,0
davon Schulkinder					298	0,0
Summe		2			478	
Aktuelle Versorgungsquote in Einrichtungen und Tagespflege						
	KiTas	TaPfl		ges.		
0 bis u3 J.	25	2		27	87	31,0
3 bis 6,5 J.	110	0		110	93	118,3
Schulkinder	0	0		0	298	0,0
geplante Versorgungsquote						
	KiTas	TaPfl	ges.	Anz.Ki.	%	
0 bis u3 J.	25	2	27	87	31,0	
3 bis 6,5 J.	110	0	110	93	118,3	
Schulkinder			0	298	0,0	
Versorgung unter 3 Jahren						
aktuell	25	0	25	87	31,0	
nach Umsetzung der Planungen	25	0	25	87	31,0	
Soll	30		30	87	35	

Amt
Dänischenhagen

Amt Dänischenhagen	Anzahl der Kinder						Vorsorgungsgrad in %
	genehmigte Plätze	unter 4 Stunden	4-6 Stunden	mehr als 6 Stunden			
0 bis u3 J. (Krippe)	70		20	50	191	36,6	
3 bis 6,5 J. (KiGa)	258		60	196	281	91,8	
Schulkinder (Hort)	0		0		877	0,0	
Integrationsgruppe							
0 bis u3 J.							
3 bis 6,5 J.							
altersgemischt 1 bis 6,5 J.	15		15		472	3,2	
davon 0 bis u3 J.	10		10		191	5,2	
davon 3 bis 6,5 J.	20		20		281	7,1	
Plätze u3 gesamt	80		30	50	191	41,9	
Plätze 3 bis 6,5 ges.	278		80	196	281	98,9	
Hortplätze ges.	0		0	0	877	0,0	
Summe	358		110	246	1349	26,5	
Anzahl Tagespflegestellen	4	Stand: 01.05.2019		(inc. 1 ITP)			
Tagespflege 0 bis 14 J.	20						
davon 0 bis u3 J.		20			191	10,5	
davon 3 bis 6,5 J.		0			281	0,0	
davon Schulkinder					877	0,0	
Summe		20			1349	1,5	
Aktuelle Versorgungsquote in Einrichtungen und Tagespflege							
	KiTas	TaPfl			ges.		
0 bis u3 J.	80	20			100	191 52,4	
3 bis 6,5 J.	278	0			278	281 98,9	
Schulkinder	0	0			0	877 0,0	
Planung							
Dänischenhagen: Errichtung 1 Krippengruppe							
aktuelle Planung	KiTas	TaPfl	ges.	Anz.Ki.	%		
0 bis u3 J.	90	20	110	191	57,6		
3 bis 6,5 J.	278	0	278	281	98,9		
Schulkinder	0	0	0	877	0,0		
Versorgung unter 3 Jahren	KiTas	TaPfl	ges.	Anz.Ki.	Dän.-hagen	Kreisquote	
aktuell	80	20	100	191	52,4	40,5	
nach Umsetzung der Planungen	90	20	110	191	57,6	41,5	
Soll	67		67	191	35		

Berechnungsgrundlage:

0-unter 3 Jahre : Jg. 2018, 2019, angen. 2020
 3-6, 5 Jahre: halb Jg. 2014, Jg. 2015,2016, 2017
 Schulkinder: Jg. 2006-2013, 2014 halb

Dänischenhagen	genehmigte Plätze	unter 4 Stunden	4-6 Stunden	mehr als 6 Stunden	Anzahl der Kinder	Versorgungsgrad in %
0 bis u3 J. (Krippe)	40		20	20	80	50,0
3 bis 6,5 J. (KiGa)	100		60	40	110	90,9
Schulkinder (Hort)					430	0,0
Integrationsgruppe						
0 bis u3 J.						
3 bis 6,5 J.						
altersgemischt 1 bis 6,5 J.	15		15		190	7,9
davon 0 bis u3 J.	10		10		80	12,5
davon 3 bis 6,5 J.	20		20		110	18,2
Plätze u3 gesamt	50	0	30	20	80	62,5
Pätze 3 bis 6,5 ges.	120	0	80	40	110	109,1
Hortplätze ges.	0	0	0	0	430	0,0
Summe	170		110	60	620	27,4
Anzahl Tagespflegestellen	1	Stand: 01.03.: 2018		1 ITP		
Tagespflege 0 bis 14 J.	5					
davon 0 bis u3 J.		5			80	6,3
davon 3 bis 6,5 J.		0			110	0,0
davon Schulkinder					430	0,0
Summe	5				620	0,8
Aktuelle Versorgungsquote in Einrichtungen und Tagespflege						
	KiTas	TaPfl			ges.	
0 bis u3 J.	50	5			55	80
3 bis 6,5 J.	120	0			120	110
Schulkinder	0	0			0	430
Planung: Errichtung 1 Krippengruppe						
geplante Versorgungsquote	KiTas	TaPfl	ges.	Anz.Ki.	%	
0 bis u3 J.	60	5	65	80	81,3	
3 bis 6,5 J.	120	0	120	110	109,1	
Schulkinder			0	430	0,0	
Versorgung unter 3 Jahren	KiTas	TaPfl	ges.	Anz.Ki.	%	
aktuell	50	5	55	80	68,8	
nach Umsetzung der Planungen	60	5	65	80	81,3	
Soll	28		28	80	35	

Schwedeneck, Noer	genehmigte Plätze		unter 4 Stunden		4-6 Stunden		mehr als 6 Stunden		Anzahl der Kinder	Versorgungsgrad in %
0 bis u3 J. (Krippe)	30				30	82	36,6			
3 bis 6,5 J. (KiGa)	100				100	116	86,6			
Schulkinder (Hort)						310	0,0			
Integrationsgruppe										
0 bis u3 J.										
3 bis 6,5 J.										
altersgemischt 1 bis 6,5 J.						198	0,0			
davon 0 bis u3 J.						82	0,0			
davon 3 bis 6,5 J.						116	0,0			
Plätze u3 gesamt	30			0	30	82	36,6			
Plätze 3 bis 6,5 ges.	100			0	100	116	86,6			
Hortplätze ges.	0			0	0	310	0,0			
Summe	130			0	130	507	25,6			
Anzahl Tagespflegestellen	3	01.03.2020 inkl. 1 ITP								
Tagespflege 0 bis 14 J.	15									
davon 0 bis u3 J.		15				82	18,3			
davon 3 bis 6,5 J.						116	0,0			
davon Schulkinder						310	0,0			
Summe		9				507	1,8			
Aktuelle Versorgungsquote in Einrichtungen und Tagespflege										
	KiTas	TaPfl			ges.					
0 bis u3 J.	30	15			45	82	54,9			
3 bis 6,5 J.	100	0			100	116	86,6			
Schulkinder	0	0			0	310	0,0			
Planung										
aktuelle Planung										
	KiTas	TaPfl	ges.	Anz.Ki.	%					
0 bis u3 J.	30	15	45	82	54,9					
3 bis 6,5 J.	100	0	100	206	48,5					
Schulkinder	0		0	458	0,0					
Versorgung unter 3 Jahren										
aktuell	30	15	45	82	54,9					
nach Umsetzung der Planungen	30	15	45	82	54,9					
Soll	29		29	82	35					

Strande	Anzahl der Kinder						Versorgungsgrad in %
	genehmigte Plätze	unter 4 Stunden	4-6 Stunden	mehr als 6 Stunden			
0 bis u3 J. (Krippe)	0					29	0,0
3 bis 6,5 J. (KiGa)	58				56	56	104,5
Schulkinder (Hort)	0				10	138	0,0
Integrationsgruppe							
0 bis u3 J.							
3 bis 6,5 J.							
altersgemischt 1 bis 6,5 J.							
	0					46	0,0
davon 0 bis u3 J.						29	0,0
davon 3 bis 6,5 J.						26	0,0
Plätze u3 gesamt	0	0	0	0	0	29	0,0
Pätze 3 bis 6,5 ges.	58	0	0	0	56	26	223,1
Hortplätze ges.	0	0	0	0	10	62	0,0
Summe	58			0	66	117	49,6
Anzahl Tagespflegestellen 0 Stand: 01.03.2020							
Tagespflege 0 bis 14 J.							
davon 0 bis u3 J.						29	0,0
davon 3 bis 6,5 J.						26	0,0
davon Schulkinder						62	0,0
Summe		0				117	0,0
Aktuelle Versorgungsquote in Einrichtungen und Tagespflege							
	KiTas	TaPfl			ges.		
0 bis u3 J.	0	0			0	29	0,0
3 bis 6,5 J.	58	0			58	26	223,1
Schulkinder	0	0			0	62	0,0
aktuelle Planung							
	KiTas	TaPfl	ges.	Anz.Ki.	%		
0 bis u3 J.	0	0	0	29	0,0		
3 bis 6,5 J.	58	0	58	26	223,1		
Schulkinder	0		0	62	0,0		
Versorgung unter 3 Jahren							
aktuell	0	0	0	29	0,0		
nach Umsetzung der Planungen	0	0	0	29	0,0		
Soll	10		10	29	35		

Amt
Dänischer Wohld

Amt Dänischer Wohld	genehmigte Plätze		unter 4 Stunden		4-6 Stunden		mehr als 6 Stunden		Anzahl der Kinder		Versorgungsgrad in %	
0 bis u3 J. (Krippe)	160			30	130	572	28,0					
3 bis 6,5 J. (KiGa)	496			109	387	658	75,4					
Schulkinder (Hort)						1239	0,0					
Integrationsgruppe	0			0								
0 bis u3 J.	0			0								
3 bis 6,5 J.	15			15								
altersgemischt 1 bis 6,5 J.	150			15	135	1230	12,2					
davon 0 bis u3 J.	55			5	45	572	9,6					
davon 3 bis 6,5 J.	110			10	90	658	16,7					
						0						
Plätze u3 gesamt	215			35	175	572	37,6					
Pätze 3 bis 6,5 ges.	621			134	477	658	94,4					
Hortplätze ges.	0			0	0	1239	0,0					
Summe	836			169	652	2468	33,9					
Anzahl Tagespflegestellen	22	Stand: 01.03.2020										
Tagespflege 0 bis 14 J.	85											
davon 0 bis u3 J.		85				572	14,9					
davon 3 bis 6,5 J.		0				658	0,0					
davon Schulkinder		0				1239	0,0					
Summe		85				2468	3,4					
Aktuelle Versorgungsquote in Einrichtungen und Tagespflege												
		Ki Tas	Ta Pfl			ges.						
0 bis u3 J.		215	85			300	572	52,4				
3 bis 6,5 J.		621	0			621	658	94,4				
		0	0			0	1239	0,0				
Planung												
geplante Versorgungsquote												
	Ki Tas	Ta Pfl	ges.	Anz. Ki.	%							
0 bis u3 J.	220	95	315	572	55,1							
3 bis 6,5 J.	631	0	631	658	96,0							
Schulkinder	0	0	0	1239	0,0							
Versorgung unter 3 Jahren												
	Ki Tas	Ta Pfl	ges.	Anz. Ki.	Dän. Wohld	Kreisquote						
aktuell	215	85	300	572	52,4	41,9						
nach Umsetzung der Planungen	220	95	315	572	55,1	44,0						
Soll 2017	200	200	200	572	35							

Berechnungsgrundlage:

0-unter 3 Jahre : Jg. 2018, 2019, angen. 2020
3-6, 5 Jahre: halb Jg. 2014, Jg. 2015,2016, 2017
Schulkinder: Jg. 2006-2013, 2014 halb

Felm	Anzahl der Kinder						Vorsorgungsgrad in %
	genehmigte Plätze	unter 4 Stunden	4-6 Stunden	mehr als 6 Stunden			
0 bis u3 J. (Krippe)	10		10		48	20,8	
3 bis 6,5 J. (KiGa)	38		18	20	44	86,4	
Schulkinder (Hort)					101	0,0	
Integrationsgruppe							
0 bis u3 J.							
3 bis 6,5 J.							
altersgemischt 1 bis 6,5 J.	15			15	92	16,3	
davon 0 bis u3 J.	5			5	48	10,4	
davon 3 bis 6,5 J.	10			10	44	22,7	
Plätze u3 gesamt	15	0	10	5	48	31,3	
Plätze 3 bis 6,5 ges.	48	0	18	30	44	109,1	
Hortplätze ges.	0	0	0	0	101	0,0	
Summe	63		28	35	193	32,6	
Anzahl Tagespflegestellen	0 Stand: 01.03.2020						
Tagespflege 0 bis 14 J.		0					
davon 0 bis u3 J.		0			48	0,0	
davon 3 bis 6,5 J.		0			44	0,0	
davon Schulkinder		0			101	0,0	
Summe		0			193	0,0	
Aktuelle Versorgungsquote in Einrichtungen und Tagespflege							
	KiTas	TaPfl			ges.		
0 bis u3 J.	15	0			15	48	
3 bis 6,5 J.	48	0			48	44	
	0	0			0	101	
Planung							
Planung	KiTas	TaPfl	ges.	Anz.Ki.	%		
0 bis u3 J.	15	0	15	48	31,3		
3 bis 6,5 J.	48	0	48	44	109,1		
nach Umsetzung der Planungen	15	0	15	48	31,25		
Soll	17		17	48	35		

Gettorf	Anzahl der Kinder						Versorgungsgrad in %
	genehmigte Plätze	unter 4 Stunden	4-6 Stunden	mehr als 6 Stunden			
0 bis u3 J. (Krippe)	90		10	80	230	39,1	
3 bis 6,5 J. (KiGa)	238		18	220	285	83,7	
Schulkinder (Hort)					587	0,0	
Integrationsgruppe							
0 bis u3 J.							
3 bis 6,5 J.	15		15				
altersgemischt 1 bis 6,5 J.	60	15	15	30	515	11,7	
davon 0 bis u3 J.	20	5	5	10	230	8,7	
davon 3 bis 6,5 J.	40	10	10	20	285	14,1	
Plätze u3 gesamt	110	5	15	90	230	47,8	
Pätze 3 bis 6,5 ges.	293	10	43	240	285	103,0	
Hortplätze ges.	0	0	0	0	587	0,0	
Summe	403		58	330	1101	36,6	
Anzahl Tagespflegestellen	11	Stand: 01.03.2020					
Tagespflege 0 bis 14 J.	29						
davon 0 bis u3 J.		29			230	12,6	
davon 3 bis 6,5 J.					285	0,0	
davon Schulkinder					587	0,0	
Summe		29			1101	2,6	
Aktuelle Versorgungsquote in Einrichtungen und Tagespflege							
	KiTas	TaPfl			ges.		
0 bis u3 J.	110	29			139	230	60,4
3 bis 6,5 J.	293	0			293	285	103,0
	0	0			0	587	0,0
Planung:							
Planung	KiTas	TaPfl	ges.	Anz.Ki.	%		
0 bis u3 J.	110	29	139	230	60,4		
3 bis 6,5 J.	90	0	90	285	31,6		
nach Umsetzung der Planungen	110	29	139	230	60,43		
Soll	81		81	230	35		

Lindau	Anzahl der Kinder						Versorgungsgrad in %
	genehmigte Plätze	unter 4 Stunden	4-6 Stunden	mehr als 6 Stunden			
0 bis u3 J. (Krippe)					46	0,0	
3 bis 6,5 J. (KiGa)	20		20		60	33,3	
Schulkinder (Hort)					87	0,0	
Integrationsgruppe							
0 bis u3 J.							
3 bis 6,5 J.							
altersgemischt 1 bis 6,5 J.	0			15	106	0,0	
davon 0 bis u3 J.	5			5	46	10,9	
davon 3 bis 6,5 J.	10			10	60	16,7	
Plätze u3 gesamt	5	0	0	5	46	10,9	
Plätze 3 bis 6,5 ges.	30	0	20	10	60	50,0	
Hortplätze ges.	0	0	0	0	87	0,0	
Summe	35		20	15	193	18,1	
Anzahl Tagespflegestellen	3	Stand: 01.03.2020 inkl. 1 ITP					
Tagespflege 0 bis 14 J.	20						
davon 0 bis u3 J.		20			46	43,5	
davon 3 bis 6,5 J.					60	0,0	
davon Schulkinder					87	0,0	
Summe		20			193	10,4	
Aktuelle Versorgungsquote in Einrichtungen und Tagespflege							
	KiTas	TaPfl			ges.		
0 bis u3 J.	5	20			25	46	54,3
3 bis 6,5 J.	30	0			30	60	50,0
	0	0			0	87	0,0
Planung							
Planung	KiTas	TaPfl	ges.	Anz.Ki.	%		
0 bis u3 J.	5	20	25	46	54,3		
3 bis 6,5 J.	30	0	30	60	50,0		
nach Umsetzung der Planungen	5	20	25	46	54,35		
Soll	16		16	46	35		

	genehmigte Plätze	unter 4 Stunden	4-6 Stunden	mehr als 6 Stunden	Anzahl der Kinder	Versorgungsgrad in %
Neudorf-Bornstein						
0 bis u3 J. (Krippe)	10			10	46	21,7
3 bis 6,5 J. (KiGa)	20			20	44	45,5
Schulkinder (Hort)					71	0,0
Integrationsgruppe						
0 bis u3 J.						
3 bis 6,5 J.						
altersgemischt 1 bis 6,5 J.					90	0,0
davon 0 bis u3 J.					46	0,0
davon 3 bis 6,5 J.					44	0,0
Plätze u3 gesamt	10	0	0	10	46	21,7
Plätze 3 bis 6,5 ges.	20	0	0	20	44	45,5
Hortplätze ges.	0	0	0	0	71	0,0
Summe	30		0	30	161	18,6
Anzahl Tagespflegestellen	1	Stand 1.3. 2017				
Tagespflege 0 bis 14 J.	3					
davon 0 bis u3 J.		3			46	6,5
davon 3 bis 6,5 J.					44	0,0
davon Schulkinder					71	0,0
Summe		3			161	1,9
Aktuelle Versorgungsquote in Einrichtungen und Tagespflege						
	KiTas	TaPfl		ges.		
0 bis u3 J.	10	3		13	46	28,3
3 bis 6,5 J.	20	0		20	44	45,5
	0	0		0	71	0,0
Planung bis :						
Errichtung 1 instit. Tagespflege, Errichtung 1 altersgemischten Gruppe						
Planung	KiTas	TaPfl	ges.	Anz.Ki.	%	
0 bis u3 J.	15	8	23	46	50,0	
3 bis 6,5 J.	30	0	30	44	68,2	
nach Umsetzung der Planungen	15	8	23	46	50	
Soll	16		16	46	35	

Neuwittenbek	genehmigte Plätze						Anzahl der Kinder	Versorgungsgrad in %
	unter 4 Stunden	4-6 Stunden	mehr als 6 Stunden					
0 bis u3 J. (Krippe)	10		10		37	27,0		
3 bis 6,5 J. (KiGa)	20			20	31	65,6		
Schulkinder (Hort)					65	0,0		
Integrationsgruppe								
0 bis u3 J.								
3 bis 6,5 J.								
altersgemischt 1 bis 6,5 J.	15			15	67,5	22,2		
davon 0 bis u3 J.	5			5	37	13,5		
davon 3 bis 6,5 J.	10			10	30,5	32,8		
Plätze u3 gesamt	15	0	10	5	37	40,5		
Plätze 3 bis 6,5 ges.	30	0	0	30	30,5	98,4		
Hortplätze ges.	0	0	0	0	64,5	0,0		
Summe	45		10	35	132	34,1		
Anzahl Tagespflegestellen	1	Stand: 01.03.2020 inkl. 1 ITP						
Tagespflege 0 bis 14 J.	5							
davon 0 bis u3 J.		5			37	13,5		
davon 3 bis 6,5 J.					30,5	0,0		
davon Schulkinder					64,5	0,0		
Summe		5			132	3,8		
Aktuelle Versorgungsquote in Einrichtungen und Tagespflege								
	KiTas	TaPfl			ges.			
0 bis u3 J.	15	5			20	37	54,1	
3 bis 6,5 J.	30	0			30	30,5	98,4	
	0	0			0	64,5	0,0	
Planung bis :								
Planung	KiTas	TaPfl	ges.	Anz.Ki.	%			
0 bis u3 J.	15	5	20	37	54,1			
3 bis 6,5 J.	30	0	30	30,5	98,4			
nach Umsetzung der Planungen	15	5	20	37	54,1			
Soll	13		13	37	35			

Osdorf	genehmigte Plätze						Anzahl der Kinder	Versorgungsgrad in %
	unter 4 Stunden	4-6 Stunden	mehr als 6 Stunden					
0 bis u3 J. (Krippe)	40			40	86	46,5		
3 bis 6,5 J. (KiGa)	103		36	67	105	98,1		
Schulkinder (Hort)					167	0,0		
Integrationsgruppe								
0 bis u3 J.								
3 bis 6,5 J.								
altersgemischt 1 bis 6,5 J.	30			30	191	15,7		
davon 0 bis u3 J.	10			10	86	11,6		
davon 3 bis 6,5 J.	20			20	105	19,0		
Plätze u3 gesamt	50			50	86	58,1		
Plätze 3 bis 6,5 ges.	123			87	105	117,1		
Hortplätze ges.	0			0	167	0,0		
Summe	173			137	358	48,3		
Anzahl Tagespflegestellen	2	Stand: 01.03.2020						
Tagespflege 0 bis 14 J.	10							
davon 0 bis u3 J.		10			86	11,6		
davon 3 bis 6,5 J.					105	0,0		
davon Schulkinder					167	0,0		
Summe		10			358	2,8		
Aktuelle Versorgungsquote in Einrichtungen und Tagespflege								
	KiTas	TaPfl			ges.			
0 bis u3 J.	50	10			60	86	69,8	
3 bis 6,5 J.	123	0			123	105	117,1	
	0	0			0	167	0,0	
Planung bis :								
Planung								
	KiTas	TaPfl	ges.	Anz.Ki.	%			
0 bis u3 J.	50	10	60	86	69,8			
3 bis 6,5 J.	123	0	123	105	117,1			
nach Umsetzung der Planungen	50	10	60	86	69,77			
Soll	30		30	86	35			

Schinkel	genehmigte Plätze		unter 4 Stunden		4-6 Stunden		mehr als 6 Stunden		Anzahl der Kinder		Versorgungsgrad in %	
0 bis u3 J. (Krippe)								24		0,0		
3 bis 6,5 J. (KiGa)	20						20	33		60,6		
Schulkinder (Hort)								81		0,0		
Integrationsgruppe												
0 bis u3 J.												
3 bis 6,5 J.												
altersgemischt 1 bis 6,5 J.	0							57		0,0		
davon 0 bis u3 J.								24		0,0		
davon 3 bis 6,5 J.								33		0,0		
Plätze u3 gesamt	0		0	0	0	0	0	24		0,0		
Pätze 3 bis 6,5 ges.	20		0	0	0	20	0	33		60,6		
Hortplätze ges.	0		0	0	0	0	0	81		0,0		
Summe	20				0	20		138		14,5		
Anzahl Tagespflegestellen	2	Stand: 01.03.2020 inkl. 1 ITP										
Tagespflege 0 bis 14 J.	10											
davon 0 bis u3 J.		10						24		41,7		
davon 3 bis 6,5 J.								33		0,0		
davon Schulkinder								81		0,0		
Summe		10						138		7,2		
Aktuelle Versorgungsquote in Einrichtungen und Tagespflege												
	KiTas	TaPfl				ges.						
0 bis u3 J.	0	10				10	24			41,7		
3 bis 6,5 J.	20	0				20	33			60,6		
	0	0				0	81			0,0		
Planung												
	KiTas	TaPfl	ges.	Anz.Ki.	%							
0 bis u3 J.	0	15	15	24	62,5							
3 bis 6,5 J.	20	0	20	33	60,6							
nach Umsetzung der Planungen	5	15	20	24	62,5							
Soll	8		8	24	35							

Tüttendorf	Anzahl der Kinder						Vorsorgungsgrad in %
	genehmigte Plätze	unter 4 Stunden	4-6 Stunden	mehr als 6 Stunden			
0 bis u3 J. (Krippe)	0				55	0,0	
3 bis 6,5 J. (KiGa)	37		17	20	57	65,5	
Schulkinder (Hort)					81	0,0	
Integrationsgruppe							
0 bis u3 J.							
3 bis 6,5 J.							
altersgemischt 1 bis 6,5 J.	30			30	112	26,9	
davon 0 bis u3 J.	10			10	55	18,2	
davon 3 bis 6,5 J.	20			20	56,5	35,4	
Plätze u3 gesamt	10	0	0	10	55	18,2	
Plätze 3 bis 6,5 ges.	57	0	17	40	56,5	100,9	
Hortplätze ges.	0	0	0	0	80,5	0,0	
Summe	67		17	50	192	34,9	
Anzahl Tagespflegestellen	2	Stand: 01.05.2019					
Tagespflege 0 bis 14 J.	8						
davon 0 bis u3 J.		8			55	14,5	
davon 3 bis 6,5 J.					56,5	0,0	
davon Schulkinder					80,5	0,0	
Summe	8				192	4,2	
Aktuelle Versorgungsquote in Einrichtungen und Tagespflege							
	KiTas	TaPfl			ges.		
0 bis u3 J.	10	8			18	55	32,7
3 bis 6,5 J.	57	0			57	56,5	100,9
	0	0			0	80,5	0,0
Planung bis :							
Planung	KiTas	TaPfl	ges.	Anz.Ki.	%		
0 bis u3 J.	10	8	18	55	32,7		
3 bis 6,5 J.	57	0	57	56,5	100,9		
nach Umsetzung der Planungen	10	8	18	55	32,73		
Soll	19		19	55	35		

**Amt
Eiderkanal**

Amt Eiderkanal	genehmigte Plätze	unter 4 Stunden	4-6 Stunden	mehr als 6 Stunden	Anzahl der Kinder	Versorgungsgrad in %
0 bis u3 J. (Krippe)	20		10	10	337	5,9
3 bis 6,5 J. (KiGa)	272		251	20	460	59,2
Schulkinder (Hort)	15		15	0	954	1,6
Integrationsgruppe						
0 bis u3 J.						
3 bis 6,5 J.						
altersgemischt 0 bis 6,5 J.	270	0	105	90	797	33,9
davon 0 bis u3 J.	90	0	35	45	337	26,7
davon 3 bis 6,5 J.	180	0	70	90	460	39,2
Plätze u3 gesamt	110		45	55	337	32,6
Plätze 3 bis 6,5 ges.	452	0	321	110	460	98,4
Hortplätze ges.	15		15		954	1,6
Summe	577		381	165	1750	33,0
Anzahl Tagespflegestellen	12	Stand: 01.03.2020				
Tagespflege 0 bis 14 J.	60					
davon 0 bis u3 J.		60			337	17,8
davon 3 bis 6,5 J.		0			460	0,0
davon Schulkinder		0			954	0,0
Summe		60			1750	3,4
Aktuelle Versorgungsquote in Einrichtungen und Tagespflege						
	KiTa	TaPfl			ges.	
0 bis u3 J.	110	60			170	337 50,4
3 bis 6,5 J.	452	0			452	460 98,4
Schulkinder		0			15	954 1,6
Kontingentplätze der KiTa Wunderwesen sind eingerechnet.						
Schacht-Audorf: Errichtung 1 Kindergartengruppe						
Planung	KiTa	TaPfl	ges.	Anz.Ki.	%	
0 bis u3 J.	110	60	170	337	50,4	
3 bis 6,5 J.	487	0	487	460	106,0	
Schulkinder	0	0	0	954	0,0	
Versorgung unter 3 Jahren	KiTa	TaPfl	ges.	Anz.Ki.	Eiderk anal	Kreisquote
aktueller Stand	110	60	170	337	50,4	40,4
in Planung	110	60	170	337	50,4	41,3
Soll	118		118	337	35	

Berechnungsgrundlage:

0-unter 3 Jahre : Jg. 2018, 2019, angen. 2020
3-6, 5 Jahre: halb Jg. 2014, Jg. 2015,2016, 2017
Schulkinder: Jg. 2006-2013, 2014 halb

Bovenau	Anzahl der Kinder						Betr.-zeit der kl. KiTa-Gruppe nicht bekannt
	genehmigte Plätze	unter 4 Stunden	4-6 Stunden	mehr als 6 Stunden	Versorgungsgrad in %		
0 bis u3 J. (Krippe)	0				35	0,0	
3 bis 6,5 J. (KiGa)	20		20		46	43,5	
Schulkinder (Hort)	15		15		73	20,5	
Integrationsgruppe							
0 bis u3 J.							
3 bis 6,5 J.							
altersgemischt 0 bis 6,5 J.	45			0	81	55,6	
davon 0 bis u3 J.	15			15	35	42,9	
davon 3 bis 6,5 J.	30			30	46	65,2	
Plätze u3 gesamt	15	0	0	15	35	42,9	
Plätze 3 bis 6,5 ges.	50	0	20	30	46	108,7	
Hortplätze ges.	15	0	15	0	73	20,5	
Summe	80		35	45	154	51,9	
Anzahl Tagespflegestellen	0	Stand: 01.03.2020					
Tagespflege 0 bis 14 J.	0						
davon 0 bis u3 J.		0			35	0,0	
davon 3 bis 6,5 J.					46	0,0	
davon Schulkinder					73	0,0	
Summe		0			154	0,0	
Aktuelle Versorgungsquote in Einrichtungen und Tagespflege							
	KiTa	TaPfl			ges.		
0 bis u3 J.	15	0			15	35	42,9
3 bis 6,5 J.	50	0			50	46	108,7
Schulkinder		0			15	73	20,5
aktuelle Planung							
	KiTa	TaPfl	ges.	Anz.Ki.	%		
0 bis u3 J.	15	0	15	35	42,9		
3 bis 6,5 J.	50	0	50	46	108,7		
Schulkinder	0	0	0	73	0,0		
Versorgung unter 3 Jahren							
	KiTa	TaPfl	ges.	Anz.Ki.	%		
aktueller Stand	15	0	15	35	42,9		
in Planung	15	0	15	35	42,9		
Soll	12		12	35	35		

Osterröfnfeld	genehmigte Plätze	unter 4 Stunden	4-6 Stunden	mehr als 6 Stunden	Anzahl der Kinder	Versorgungsgrad in %
0 bis u3 J. (Krippe)					126	0,0
3 bis 6,5 J. (KiGa)	100		100		155	64,5
Schulkinder (Hort)					347	0,0
Integrationsgruppe						
0 bis u3 J.						
3 bis 6,5 J.						
altersgemischt 0 bis 6,5 J.	75		30	45	281	26,7
davon 0 bis u3 J.	25		10	15	126	19,8
davon 3 bis 6,5 J.	50		20	30	155	32,3
Plätze u3 gesamt	25	0	10	15	126	19,8
Plätze 3 bis 6,5 ges.	150	0	120	30	155	96,8
Hortplätze ges.	0	0	0	0	347	0,0
Summe	175		130	45	628	27,9
Anzahl Tagespflegestellen	2	Stand: 01.03.2020				
Tagespflege 0 bis 14 J.	10					
davon 0 bis u3 J.		10			126	7,9
davon 3 bis 6,5 J.					155	0,0
davon Schulkinder		0			347	0,0
Summe		10			628	1,6
Aktuelle Versorgungsquote in Einrichtungen und Tagespflege						
	KiTas	TaPfl			ges.	
0 bis u3 J.	25	10			35	126 27,8
3 bis 6,5 J.	150	0			150	155 96,8
Schulkinder		0			0	347 0,0
Planung bis :						
aktuelle Planung						
	KiTas	TaPfl	ges.	Anz.Ki.	%	
0 bis u3 J.	25	10	35	126	27,8	
3 bis 6,5 J.	150	0	150	155	96,8	
Schulkinder		0	0	347	0,0	
Versorgung unter 3 Jahren						
	KiTas	TaPfl	ges.	Anz.Ki.	%	
aktueller Stand	25	10	35	126	27,8	
in Planung	25	10	35	126	27,8	
Soll	44		44	126	35	

Schacht-Audorf	genehmigte Plätze	betreute Kinder*	unter 4 Stunden	4-6 Stunden	mehr als 6 Stunden	Anzahl der Kinder	Versorgungsgrad in %
0 bis u3 J. (Krippe)	10				10	124	8,1
3 bis 6,5 J. (KiGa)	132		96	20	187	70,8	
Schulkinder (Hort)					360	0,0	
Integrationsgruppe							
0 bis u3 J.							
3 bis 6,5 J.							
altersgemischt 0 bis 6,5 J.	105		60	45	311	33,8	
davon 0 bis u3 J.	35		20	15	124	28,2	
davon 3 bis 6,5 J.	70		40	30	187	37,5	
Plätze u3 gesamt	45	0	20	25	124	36,3	
Plätze 3 bis 6,5 ges.	202	0	136	50	187	108,3	
Hortplätze ges.	0	0	0	0	360	0,0	
Summe	247		156	75	670	36,9	
Anzahl Tagespflegestellen	4	Stand: 01.03.2020					
Tagespflege 0 bis 14 J.	20						
davon 0 bis u3 J.		20			124	16,1	
davon 3 bis 6,5 J.					187	0,0	
davon Schulkinder					360	0,0	
Summe		20			670	3,0	
Aktuelle Versorgungsquote in Einrichtungen und Tagespflege							
	KiTas	TaPfl			ges.		
0 bis u3 J.	45	20			65	124	52,4
3 bis 6,5 J.	202	0			202	187	108,3
Schulkinder		0			0	360	0,0
Planung bis :							
Planung	KiTas	TaPfl	ges.	Anz.Ki.	%		
0 bis u3 J.	45	15	60	124	48,4		
3 bis 6,5 J.	222	0	222	187	119,0		
Schulkinder	0	0	0	360	0,0		
Versorgung unter 3 Jahren	KiTas	TaPfl	ges.	Anz.Ki.	%		
aktueller Stand	45	20	65	124	52,4		
in Planung	45	20	65	124	48,4		
Soll	43		43	124	35		

Schülldorf, Ostenfeld, Rade, Haßmoor	Anzahl der Kinder						Versorgungsgrad in %
	genehmigte Plätze	unter 4 Stunden	4-6 Stunden	mehr als 6 Stunden			
0 bis u3 J. (Krippe)	10		10		52	19,2	
3 bis 6,5 J. (KiGa)	20		20		612	3,3	
Schulkinder (Hort)					140	0,0	
Integrationsgruppe							
0 bis u3 J.							
3 bis 6,5 J.							
altersgemischt 0 bis 6,5 J.	45		15		664	6,8	
davon 0 bis u3 J.	15		5		52	28,8	
davon 3 bis 6,5 J.	30		10		612	4,9	
Plätze u3 gesamt	25	0	15	0	52	48,1	
Plätze 3 bis 6,5 ges.	50	0	30	0	612	8,2	
Hortplätze ges.	0	0	0	0	140	0,0	
Summe	75		45	0	804	9,3	
Anzahl Tagespflegestellen	5	Stand: 01.03.2020					
Tagespflege 0 bis 14 J.	25						
davon 0 bis u3 J.		25			52	48,1	
davon 3 bis 6,5 J.					612	0,0	
davon Schulkinder					140	0,0	
Summe		25			804	3,1	
Aktuelle Versorgungsquote in Einrichtungen und Tagespflege							
	KiTas	TaPfl			ges.		
0 bis u3 J.	25	25			50	52	96,2
3 bis 6,5 J.	50	0			50	612	8,2
Schulkinder		0			0	140	0,0
Planung bis :							
Planung	KiTas	TaPfl	ges.	Anz.Ki.	%		
0 bis u3 J.	25	25	50	52	96,2		
3 bis 6,5 J.	50	0	50	612	8,2		
Schulkinder	0	0	0	140	0,0		
Versorgung unter 3 Jahren	KiTas	TaPfl	ges.	Anz.Ki.	%		
aktueller Stand	25	25	50	52	96		
in Planung	25	25	50	52	96		
Soll	18		18	52	35		

**Amt
Flintbek**

Amt Flintbek	Genehmigte Plätze	unter 4 Stunden	4-6 Stunden	mehr als 6 Stunden	Anzahl der Kinder	Versorgungsgrad in %
0 bis u3 J. (Krippe)	50		10	40	172	29,1
3 bis 6,5 J. (KiGa)	196		116	80	206	95,1
Schulkinder (Hort)					554	0,0
Integrationsgruppe	15			15		
0 bis u3 J.	0			0		
3 bis 6,5 J.	15			15		
altersgemischt 0 bis 6,5 J.	60		0	60	378	15,9
davon unter 3 Jahren	20		0	20	172	11,6
davon 3 bis 6,5 J.	40		0	40	206	19,4
Plätze u3 gesamt	70			60	172	40,7
Plätze 3 bis 6,5 ges.	251		116	135	206	121,8
Hortplätze ges.					554	0,0
Summe	321		116	195	932	
Anzahl Tagespflegestellen	8	Stand: 01.03.2020		inkl. 2 ITP		
Tagespflege 0 bis 14 J.	40					
davon 0 bis u3 J.		40			172	23,3
davon 3 bis 6,5 J.					206	0,0
davon Schulkinder		0			554	0,0
Summe	40				932	
Aktuelle Versorgungsquote in Einrichtungen und Tagespflege						
	KiTas	TaPfl			ges.	
0 bis u3 J.	70	40			110	172 64,0
3 bis 6,5 J.	251	0			251	206 121,8
Schulkinder	0	0			0	554 0,0
Planung bis :						
aktuelle Planung	KiTas	TaPfl	ges.	Anz.Ki.	%	
0 bis u3 J.	70	40	110	172	64,0	
3 bis 6,5 J.	251	0	251	206	121,8	
Schulkinder	0	0	0	554	0,0	
Versorgung unter 3 Jahren	KiTas	TaPfl	ges.	Anz.Ki.	Flintbek	Kreisquote
aktuell	70	40	110	172	64,0	40,4
nach Umsetzung der Planungen	70	40	110	172	64,0	41,3
Soll	60		60	172	35	
Berechnungsgrundlage:						
0-unter 3 Jahre : Jg. 2018, 2019, angen. 2020						
3-6, 5 Jahre: halb Jg. 2014, Jg. 2015,2016, 2017						
Schulkinder: Jg. 2006-2013, 2014 halb						

Gemeinde Flintbek	genehmigte Plätze	unter 4 Stunden	4-6 Stunden	mehr als 6 Stunden	Anzahl der Kinder	Versorgungsgrad in %
0 bis u3 J. (Krippe)	50		10	40	155	32,3
3 bis 6,5 J. (KiGa)	196		116	80	189	103,7
Schulkinder (Hort)					518	0,0
Integrationsgruppe	15			15		
0 bis u3 J.	0			0		
3 bis 6,5 J.	15			15		
altersgemischt 0 bis 6,5 J.	60			60	344	17,4
davon unter 3 Jahren	20			20	155	12,9
davon 3 bis 6,5 J.	40			40	189	21,2
Plätze u3 gesamt	70	0	10	60	155	45,2
Plätze 3 bis 6,5 ges.	251	0	116	135	189	132,8
Hortplätze ges.	0	0	0	0	518	0,0
Summe	321		126	195	862	37,2
Anzahl Tagespflegestellen	8	Stand: 01.03.2020		inkl. 2 ITP		
Tagespflege 0 bis 14 J.	40					
davon 0 bis u3 J.		40			155	25,8
davon 3 bis 6,5 J.		0			189	0,0
davon Schulkinder		0			518	0,0
		40			862	4,6
Aktuelle Versorgungsquote in Einrichtungen und Tagespflege						
	KiTas	TaPfl		ges.		
0 bis u3 J.	70	40		110	155	71,0
3 bis 6,5 J.	251	0		251	189	132,8
Schulkinder	0	0		0	518	0,0
Planung bis :						
aktuelle Planung	KiTas	TaPfl	ges.	Anz.Ki.	%	
0 bis u3 J.	70	40	110	155	71,0	
3 bis 6,5 J.	251	0	251	189	132,8	
Schulkinder	0	0	0	518	0,0	
Versorgung unter 3 Jahren	KiTas	TaPfl	ges.	Anz.Ki.	%	
aktuell	70	40	110	155	71,0	
nach Umsetzung der Planungen	70	40	110	155	71,0	
Soll	54		54	155	35	

Amt
Fockbek

Amt Fockbek	genehmigte Plätze		unter 4 Stunden		4-6 Stunden		mehr als 6 Stunden		Anzahl der Kinder		Versorgungsgrad in %	
0 bis u3 J. (Krippe)	50			10	30	269	18,6					
3 bis 6,5 J. (KiGa)	233			153	60	312	74,8					
Schulkinder (Hort)	0			0	0	701	0,0					
Integrationsgruppe	15				15							
0 bis u3 J.	0				0							
3 bis 6,5 J.	15				15							
ergemischt 1 bis 6	88			45	0,521	581	15,2					
davon 0 bis u3 J.	29			15	10	269	10,8					
davon 3 bis 6,5 J.	59			30	20	312	18,9					
Plätze u3 gesamt	79			25	40	269	29,4					
Pätze 3 bis 6,5 ges.	307			183	95	312	98,6					
Hortplätze ges.	0			0	0	701	0,0					
Summe	386			208	135	1281						
ahl Tagespflegest	6	Stand: 01.03.2020										
gespflege 0 bis 14	30											
davon 0 bis u3 J.		30				269	11,2					
davon 3 bis 6,5 J.		0				312	0,0					
davon Schulkinder		0				701	0,0					
Summe		30				1281						
Aktuelle Versorgungsquote in Einrichtungen und Tagespflege												
	KiTas	TaPfl			ges.							
0 bis u3 J.	79	30			109	269	40,5					
3 bis 6,5 J.	307	0			307	312	98,6					
Schulkinder	0	0			0	701	0,0					
Planung bis :												
aktuelle Planung	KiTas	TaPfl	ges.	Anz.Ki.	%							
0 bis u3 J.	94	30	124	269	46,1							
3 bis 6,5 J.	337	0	337	312	108,2							
Schulkinder	0	0	0	701	0,0							
Versorgung unter	KiTas	TaPfl	ges.	Anz.Ki.	Fockbel	Kreisquote						
aktuell	79	30	109	269	40,5	41,9						
Umsetzung der Plan	94	30	124	269	46,1	44,0						
Soll	94		94	269	35							

Berechnungsgrundlage:

0-unter 3 Jahre : Jg. 2018, 2019, angen. 2020
 3-6, 5 Jahre: halb Jg. 2014, Jg. 2015,2016, 2017
 Schulkinder: Jg. 2006-2013, 2014 halb

	genehmigte Plätze	unter 4 Stunden	4-6 Stunden	mehr als 6 Stunden	Anzahl der Kinder	Versorgungsgrad in %
Alt Duvenstedt						
0 bis u3 J. (Krippe)	10		10		53	18,9
3 bis 6,5 J. (KiGa)	40		40		58	69,6
Schulkinder (Hort)					135	0,0
Integrationsgruppe						
0 bis u3 J.						
3 bis 6,5 J.						
ergemischt 1 bis 6	15	15	15		111	13,6
davon 0 bis u3 J.	5	5	5		53	9,4
davon 3 bis 6,5 J.	10	10	10		58	17,4
Plätze u3 gesamt	15	5	15	0	53	28,3
Pätze 3 bis 6,5 ges.	50	10	50	0	58	87,0
Hortplätze ges.	0	0	0	0	135	0,0
Summe	65		65	0	245	26,5
ahl Tagespflegestellen 1 Stand: 01.03.2020						
gespflege 0 bis 14	5					
davon 0 bis u3 J.		5			53	9,4
davon 3 bis 6,5 J.		0			58	0,0
davon Schulkinder		0			135	0,0
Summe		5			245	2,0
Aktuelle Versorgungsquote in Einrichtungen und Tagespflege						
	KiTas	TaPfl			ges.	
0 bis u3 J.	15	5			20	53 37,7
3 bis 6,5 J.	50	0			50	58 87,0
Schulkinder	0	0			0	135 0,0
Planung bis :						
aktuelle Planung						
	KiTas	TaPfl	ges.	Anz.Ki.	%	
0 bis u3 J.	15	5	20	53	37,7	
3 bis 6,5 J.	50	0	50	58	87,0	
Schulkinder			0	135	0,0	
Versorgung unter						
	KiTas	TaPfl	ges.	Anz.Ki.	%	
aktuell	15	5	20	53	37,74	
Umsetzung der Plan	15	5	20	53	37,74	
Soll	19		19	53	35	

Fockbek	genehmigte Plätze		unter 4 Stunden		4-6 Stunden		mehr als 6 Stunden		Anzahl der Kinder		Versorgungsgrad in %	
0 bis u3 J. (Krippe)	40				30	145	27,6					
3 bis 6,5 J. (KiGa)	138			58	60	174	79,3					
Schulkinder (Hort)						394	0,0					
Integrationsgruppe	15				15							
0 bis u3 J.												
3 bis 6,5 J.	15				15							
ursgemischt 1 bis 6	43				0,521	319	13,5					
davon 0 bis u3 J.	14				10	145	9,7					
davon 3 bis 6,5 J.	29				20	174	16,7					
Plätze u3 gesamt	54		0	0	40	145	37,2					
Plätze 3 bis 6,5 ges.	182		0	58	95	174	104,6					
Hortplätze ges.	0		0	0	0	394	0,0					
Summe	236			58	135	713	33,1					
Anzahl Tagespflegestellen	3	Stand: 01.03.2020										
Tagespflege 0 bis 14	15											
davon 0 bis u3 J.		15				145	10,3					
davon 3 bis 6,5 J.		0				174	0,0					
davon Schulkinder						394	0,0					
Summe		15				713	2,1					
Aktuelle Versorgungsquote in Einrichtungen und Tagespflege												
	KiTas	TaPfl			ges.							
0 bis u3 J.	54	15			69	145	47,6					
3 bis 6,5 J.	182	0			182	174	104,6					
Schulkinder	0	0			0	394	0,0					
Planung bis :												
aktuelle Planung	KiTas	TaPfl	ges.	Anz.Ki.	%							
0 bis u3 J.	69	15	84	145	57,9							
3 bis 6,5 J.	212	0	212	174	121,8							
Schulkinder	0	0	0	394	0,0							
Versorgung unter	KiTas	TaPfl	ges.	Anz.Ki.	%							
aktuell	54	15	69	145	47,6							
Umsetzung der Plan	69	15	84	145	57,9							
Soll	51		51	145	35							

Nübbel	genehmigte Plätze		unter 4 Stunden		4-6 Stunden		mehr als 6 Stunden		Anzahl der Kinder		Versorgungsgrad in %	
0 bis u3 J. (Krippe)								53		0,0		
3 bis 6,5 J. (KiGa)	40			40				57		70,2		
Schulkinder (Hort)								107		0,0		
Integrationsgruppe												
0 bis u3 J.												
3 bis 6,5 J.												
 Insgemischt 1 bis 6	15			15				110		13,6		
davon 0 bis u3 J.	5			5				53		9,4		
davon 3 bis 6,5 J.	10			10				57		17,5		
Plätze u3 gesamt	5		0	5	0			53		9,4		
Plätze 3 bis 6,5 ges.	50		0	50	0			57		87,7		
Hortplätze ges.	0		0	0	0			107		0,0		
 Summe	55			55	0			217		25,3		
 Anzahl Tagespflegestellen	0	Stand: 01.03.2020										
 Anzahl Tagespflege 0 bis 14	0	0										
davon 0 bis u3 J.		0						53		0,0		
davon 3 bis 6,5 J.		0						57		0,0		
davon Schulkinder		0						107		0,0		
 Summe	0	0						217		0,0		
Aktuelle Versorgungsquote in Einrichtungen und Tagespflege												
	KiTas	TaPfl					ges.					
0 bis u3 J.	5	0					5	53		9,4		
3 bis 6,5 J.	50	0					50	57		87,7		
Schulkinder	0	0					0	107		0,0		
Planung bis :												
aktuelle Planung	KiTas	TaPfl	ges.	Anz.Ki.	%							
0 bis u3 J.	5	0	5	53	9,4							
3 bis 6,5 J.	50	0	50	57	87,7							
Schulkinder	0	0	0	107	0,0							
Versorgung unter	KiTas	TaPfl	ges.	Anz.Ki.	%							
aktuell	5	0	5	53	9,434							
Umsetzung der Plan	5	0	5	53	9,434							
 Soll	19		19	53	35							

	genehmigte Plätze	unter 4 Stunden	4-6 Stunden	mehr als 6 Stunden	Anzahl der Kinder	Versorgungsgrad in %
Rickert						
0 bis u3 J. (Krippe)					18	0,0
3 bis 6,5 J. (KiGa)	15		15		23	65,2
Schulkinder (Hort)					65	0,0
Integrationsgruppe						
0 bis u3 J.						
3 bis 6,5 J.						
Mischgruppe 1 bis 6						
davon 0 bis u3 J.	5		5		18	27,8
davon 3 bis 6,5 J.	10		10		23	43,5
Plätze u3 gesamt	5	0	5	0	18	27,8
Plätze 3 bis 6,5 ges.	25	0	25	0	23	108,7
Hortplätze ges.	0	0	0	0	65	0,0
Summe	30		30	0	106	28,3
Anzahl Tagespflegestellen 2 Stand: 01.03.2020						
Tagespflege 0 bis 14	10	0				
davon 0 bis u3 J.		10			18	55,6
davon 3 bis 6,5 J.		0			23	0,0
davon Schulkinder					65	0,0
Summe	10				106	9,4
Aktuelle Versorgungsquote in Einrichtungen und Tagespflege						
	KiTa	TaPfl			ges.	
0 bis u3 J.	5	10			15	18 83,3
3 bis 6,5 J.	25	0			25	23 108,7
Schulkinder	0	0			0	65 0,0
Planung bis :						
<div style="border: 1px solid black; height: 40px; width: 100%;"></div>						
aktuelle Planung	KiTa	TaPfl	ges.	Anz.Ki.	%	
0 bis u3 J.	5	10	15	18	83,3	
3 bis 6,5 J.	25	0	25	23	108,7	
Schulkinder	0	0	0	65	0,0	
Versorgung unter	KiTa	TaPfl	ges.	Anz.Ki.	%	
aktuell	5	10	15	18	83,33	
Umsetzung der Plan	5	10	15	18	83,3	
Soll	6		6	18	35	

**Amt
Hohner Harde**

Amt Hohner Harde	genehmigte Plätze	unter 4 Stunden	4-6 Stunden	mehr als 6 Stunden	Anzahl der Kinder	Versorgungsgrad in %	
0 bis u3 J. (Krippe)	20		10	10	204	9,8	
3 bis 6,5 J. (KiGa)	216		176	60	249	86,7	
Schulkinder (Hort)	0		0	0	587	0,0	
Integrationsgruppe							
0 bis u3 J.							
3 bis 6,5 J.							
altersgemischt 1 bis 6,5 J.	90	0	15	30	45	453	19,9
davon 0 bis u3 J.	30	0	5	10	15	204	14,7
davon 3 bis 6,5 J.	60	0	10	20	30	249	24,1
Plätze u3 gesamt	50	0	5	20	25	204	24,5
Plätze 3 bis 6,5 ges.	276	0	10	196	90	249	110,8
Hortplätze ges.	0	0	0	0	0	587	0,0
Summe	326	0	216	115	1040	31,3	
Anzahl Tagespflegestellen	5	Stand: 01.03.2020					
Tagespflege 1 bis 14 J.	25						
davon 0 bis u3 J.		25			204	12,3	
davon 3 bis 6,5 J.					249	0,0	
davon Schulkinder					587	0,0	
Summe		25			1040	2,4	
Aktuelle Versorgungsquote in Einrichtungen und Tagespflege							
	KiTas	TaPfl			ges.		
0 bis u3 J.	50	25			75	204	36,8
3 bis 6,5 J.	276	0			276	249	110,8
Schulkinder	0	0			0	587	0,0
konkrete Planung	KiTas	TaPfl	ges.	Anz.Ki.	%		
0 bis u3 J.	50	25	75	204	36,8		
3 bis 6,5 J.	276	0	276	249	110,8		
Schulkinder	0	0	0	587	0,0		
Versorgung unter 3 Jahren	KiTas	TaPfl	ges.	Anz.Ki.	Hohner Harde	Kreisquote	
aktuell	50	25	75	204	36,8	41,9	
nach Umsetzung der Planungen	50	25	75	204	36,8	44,0	
Soll	71	71	71	204	35		

Berechnungsgrundlage:

0-unter 3 Jahre : Jg. 2018, 2019, angen. 2020
 3-6, 5 Jahre: halb Jg. 2014, Jg. 2015,2016, 2017
 Schulkinder: Jg. 2006-2013, 2014 halb

Breiholz	genehmigte Plätze	betreute Kinder	unter 4 Stunden	4-6 Stunden	mehr als 6 Stunden	Anzahl der Kinder	Versorgungsgrad in %
0 bis u3 J. (Krippe)						33	0,0
3 bis 6,5 J. (KiGa)	40			40		35	115,9
Schulkinder (Hort)						85	0,0
Integrationsgruppe							
0 bis u3 J.							
3 bis 6,5 J.							
altersgemischt 1 bis 6,5 J.	15				15	67,5	22,2
davon 0 bis u3 J.	5				5	33	15,2
davon 3 bis 6,5 J.	10				10	34,5	29,0
Plätze u3 gesamt	5	0	0	0	5	33	15,2
Pätze 3 bis 6,5 ges.	50	0	0	40	10	34,5	144,9
Hortplätze ges.	0	0	0	0	0	84,5	0,0
Summe	55	0		40	15	152	36,2
Anzahl Tagespflegestellen	0	Stand: 01.03.2020					
Tagespflege 1 bis 14 J.	0						
davon 0 bis u3 J.		0				33	0,0
davon 3 bis 6,5 J.		0				34,5	0,0
davon Schulkinder						84,5	0,0
Summe		0				152	0,0
Aktuelle Versorgungsquote in Einrichtungen und Tagespflege							
	KiTas	TaPfl				ges.	
0 bis u3 J.	5	0				5	33
3 bis 6,5 J.	50	0				50	34,5
Schulkinder	0	0				0	84,5
Planung bis :							
aktuelle Planung	KiTas	TaPfl	ges.	Anz.Ki.	%		
0 bis u3 J.	5	0	5	33	15,2		
3 bis 6,5 J.	50	0	50	34,5	144,9		
Schulkinder	0	0	0	84,5	0,0		
Versorgung unter 3 Jahren	KiTas	TaPfl	ges.	Anz.Ki.	%		
aktuell	5	0	5	33	15,2		
nach Umsetzung der Planungen	5	0	5	33	15,2		
Soll	12		12	33	35		

Elsdorf-Westermühlen	Anzahl der Kinder							Vorsorgungsgrad in %
	genehmigte Plätze	betreute Kinder	unter 4 Stunden	4-6 Stunden	mehr als 6 Stunden	unter 4 Stunden	4-6 Stunden	
0 bis u3 J. (Krippe)						42	0,0	
3 bis 6,5 J. (KiGa)	40		20	20		47	86,0	
Schulkinder (Hort)						101	0,0	
Integrationsgruppe								
0 bis u3 J.								
3 bis 6,5 J.								
altersgemischt 1 bis 6,5 J.	30		15	15		89	33,9	
davon 0 bis u3 J.	10		5	5		42	23,8	
davon 3 bis 6,5 J.	20		10	10		47	43,0	
Plätze u3 gesamt	10	0	5	5		42	23,8	
Plätze 3 bis 6,5 ges.	60	0	30	30		47	129,0	
Hortplätze ges.	0	0	0	0		101	0,0	
Summe	70		35	35		189	37,0	
Anzahl Tagespflegestellen	1	Stand: 01.03.2020						
Tagespflege 1 bis 14 J.	5							
davon 0 bis u3 J.		5				42	11,9	
davon 3 bis 6,5 J.						47	0,0	
davon Schulkinder		0				101	0,0	
Summe		5				189	2,6	
Aktuelle Versorgungsquote in Einrichtungen und Tagespflege								
	KiTas	TaPfl			ges.			
0 bis u3 J.	10	5			15	42	35,7	
3 bis 6,5 J.	60	0			60	47	129,0	
Schulkinder	0	0			0	101	0,0	
Umwandlung der altersgemischten Gruppe am Vormittag in 1 Krippen								
konkrete Planung	KiTas	TaPfl	ges.	Anz.Ki.	%			
0 bis u3 J.	10	5	15	42	35,7			
3 bis 6,5 J.	60	0	60	47	129,0			
Schulkinder	0	0	0	101	0,0			
Versorgung unter 3 Jahren	KiTas	TaPfl	ges.	Anz.Ki.	%			
aktuell	10	5	15	42	35,71			
nach Umsetzung der Planungen	10	5	15	42	35,71			
Soll	15		15	42	35			

	genehmigte Plätze	betreute Kinder	unter 4 Stunden	4-6 Stunden	mehr als 6 Stunden	Anzahl der Kinder	Versorgungsgrad in %
Friedrichsholm							
0 bis u3 J. (Krippe)						14	0,0
3 bis 6,5 J. (KiGa)						20	0,0
Schulkinder (Hort)						30	0,0
Integrationsgruppe							
0 bis u3 J.							
3 bis 6,5 J.							
altersgemischt 1 bis 6,5 J.	15		15			33,5	44,8
davon 0 bis u3 J.	5		5			14	35,7
davon 3 bis 6,5 J.	10		10			19,5	51,3
Plätze u3 gesamt	5	0	5	0		14	35,7
Plätze 3 bis 6,5 ges.	10	0	10	0		19,5	51,3
Hortplätze ges.	0	0	0	0		29,5	0,0
Summe	15		15	0		63	23,8
Anzahl Tagespflegestellen	1 Stand: 01.03.2020						
Tagespflege 1 bis 14 J.	5						
davon 0 bis u3 J.		5				14	35,7
davon 3 bis 6,5 J.						19,5	0,0
davon Schulkinder						29,5	0,0
Summe		5				63	7,9
Aktuelle Versorgungsquote in Einrichtungen und Tagespflege							
	KiTas	TaPfl			ges.		
0 bis u3 J.	5	5			10	14	71,4
3 bis 6,5 J.	10	0			10	19,5	51,3
Schulkinder	0	0			0	29,5	0,0
Planung bis :							
konkrete Planung							
	KiTas	TaPfl	ges.	Anz.Ki.	%		
0 bis u3 J.	5	5	10	14	71,4		
3 bis 6,5 J.	10	0	10	19,5	51,3		
Schulkinder	0	0	0	29,5	0,0		
Versorgung unter 3 Jahren							
	KiTas	TaPfl	ges.	Anz.Ki.	%		
aktuell	5	5	10	14	71,4		
nach Umsetzung der Planungen	5	5	10	14	71,4		
Soll	5	5	5	14	35		

Hamdorf	genehmigte Plätze	betreute Kinder	unter 4 Stunden	4-6 Stunden	mehr als 6 Stunden	Anzahl der Kinder	Versorgungsgrad in %
0 bis u3 J. (Krippe)						30	0,0
3 bis 6,5 J. (KiGa)	40			20	20	34	117,6
Schulkinder (Hort)						103	0,0
Integrationsgruppe							
0 bis u3 J.							
3 bis 6,5 J.							
altersgemischt 1 bis 6,5 J.	15				15	64	23,4
davon 0 bis u3 J.	5				5	30	16,7
davon 3 bis 6,5 J.	10				10	34	29,4
Plätze u3 gesamt	5	0	0	0	5	30	16,7
Plätze 3 bis 6,5 ges.	50	0	20	20	30	34	147,1
Hortplätze ges.	0	0	0	0	0	103	0,0
Summe	55			20	35	167	32,9
Anzahl Tagespflegestellen	1	Stand: 01.03.2020					
Tagespflege 1 bis 14 J.	5	0					
davon 0 bis u3 J.		5				30	16,7
davon 3 bis 6,5 J.						34	0,0
davon Schulkinder		0				103	0,0
Summe		5				167	3,0
Aktuelle Versorgungsquote in Einrichtungen und Tagespflege							
	KiTas	TaPfl				ges.	
0 bis u3 J.	5	5				10	30 33,3
3 bis 6,5 J.	50	0				50	34 147,1
Schulkinder	0	0				0	103 0,0
konkrete Planung							
	KiTas	TaPfl	ges.	Anz.Ki.	%		
0 bis u3 J.	5	5	10	30	33,3		
3 bis 6,5 J.	50	0	50	34	147,1		
Schulkinder	0	0	0	103	0,0		
Versorgung unter 3 Jahren							
	KiTas	TaPfl	ges.	Anz.Ki.	%		
aktuell	5	5	10	30	33,3		
nach Umsetzung der Planungen	5	5	10	30	33,3		
Soll	11		11	30	35		

Hohn	genehmigte Plätze	betreute Kinder	unter 4 Stunden	4-6 Stunden	mehr als 6 Stunden	Anzahl der Kinder	Versorgungsgrad in %
0 bis u3 J. (Krippe)	20			10	10	52	38,5
3 bis 6,5 J. (KiGa)	96			96		71	136,2
Schulkinder (Hort)						170	0,0
Integrationsgruppe							
0 bis u3 J.							
3 bis 6,5 J.							
altersgemischt 1 bis 6,5 J.	15	15				123	12,2
davon 0 bis u3 J.	5	5				52	9,6
davon 3 bis 6,5 J.	10	10				71	14,2
Plätze u3 gesamt	25	5	10	10	52	48,1	
Plätze 3 bis 6,5 ges.	106	10	96	0	71	150,4	
Hortplätze ges.	0	0	0	0	170	0,0	
Summe	131		106	10	292	44,9	
Anzahl Tagespflegestellen	2	Stand: 01.03.2020					
Tagespflege 1 bis 14 J.	10						
davon 0 bis u3 J.		10				52	19,2
davon 3 bis 6,5 J.		0				71	0,0
davon Schulkinder						170	0,0
Summe		10				292	3,4
Aktuelle Versorgungsquote in Einrichtungen und Tagespflege							
	KiTas	TaPfl			ges.		
0 bis u3 J.	25	10			35	52	67,3
3 bis 6,5 J.	106	0			106	71	150,4
Schulkinder	0	0			0	170	0,0
konkrete Planung							
	KiTas	TaPfl	ges.	Anz.Ki.	%		
0 bis u3 J.	25	10	35	52	67,3		
3 bis 6,5 J.	106	0	106	71	150,4		
Schulkinder	0	0	0	170	0,0		
Versorgung unter 3 Jahren							
	KiTas	TaPfl	ges.	Anz.Ki.	%		
aktuell	25	10	35	52	67,3		
nach Umsetzung der Planungen	25	10	35	52	67,3		
Soll	18		18	52	35		

Amt
Hüttener Berge

Amt Hüttener Berge	genehmigte Plätze	betreute Kinder*	unter 4 Stunden	4-6 Stunden	mehr als 6 Stunden	Anzahl der Kinder	Versorgungsgrad in %
0 bis u3 J. (Krippe)	101		27	70	377	26,8	
3 bis 6,5 J. (KiGa)	442		176	240	514	86,1	
Schulkinder (Hort)					1047	0,0	
Integrationsgruppe	0		0				
0 bis u3 J.	0		0				
3 bis 6,5 J.	0		0				
altersgemischt 1 bis 6,5 J.	180		15	135	891	20,2	
0 bis u3 J.	60		5	45	377	15,9	
davon 3 bis 6,5 J.	120		10	85	514	23,4	
Plätze u3 gesamt	161		32	115	377	42,7	
Pätze 3 bis 6,5 ges.	562		186	325	514	109,4	
Hortplätze ges.	0		0	0	1047	0,0	
Summe	723		145	440	1937	37,3	

Anzahl Tagespflegestellen	2	Stand: 01.03.2020 inkl. 1 ITP
Tagespflege 1 bis 14 J.	10	
davon 0 bis u3 J.	10	377 2,7
davon 3 bis 6,5 J.	0	514 0,0
davon Schulkinder	0	1047 0,0
Summe	10	1937 0,5

Aktuelle Versorgungsquote in Einrichtungen und Tagespflege						
	KiTas	TaPfl	ges.			
0 bis u3 J.	161	10	171	377	45,4	
3 bis 6,5 J.	562	0	562	514	109,4	
Schulkinder	0	0	0	1047	0,0	

Planung bis :

Sehestedt: Umwandlung altersgemischte Gruppe in Krippengruppe

Osterby: Errichtung KiTa-Gruppe, Umwandlung Kleingruppe in altersgemischt

Borgstedt: Errichtung 1 mittleren Regelgruppe

aktuelle Planung	KiTas	TaPfl	ges.	Anz.Ki.	%
0 bis u3 J.	174	10	184	377	48,8
3 bis 6,5 J.	613	0	613	514	119,4
Schulkinder	0	0	0	1047	0,0

Versorgung unter 3 Jahren	KiTas	TaPfl	ges.	Anz.Ki.	Hüttener Berge	Kreisquote
aktuell	161	10	171	377	45,4	41,9
nach Umsetzung der Planungen	174	10	184	377	48,8	44,0
Soll	132	132	377	35		

Berechnungsgrundlage:

0-unter 3 Jahre : Jg. 2018, 2019, angen. 2020
 3-6, 5 Jahre: halb Jg. 2014, Jg. 2015,2016, 2017
 Schulkinder: Jg. 2006-2013, 2014 halb

Ascheffel, Ahlefeld-Bistensee, Damendorf, Hütten	Anzahl der Kinder						Versorgungsgrad in %
	genehmigte Plätze	betreute Kinder	unter 4 Stunden	4-6 Stunden	mehr als 6 Stunden		
0 bis u3 J. (Krippe)	19		10	10	59	32,2	
3 bis 6,5 J. (KiGa)	80		20	60	67	120,3	
Schulkinder (Hort)					141	0,0	
Integrationsgruppe							
0 bis u3 J.							
3 bis 6,5 J.							
altersgemischt 1 bis 6,5 J.	15			15	126	12,0	
0 bis u3 J.	5			5	59	8,5	
davon 3 bis 6,5 J.	10			10	67	15,0	
Plätze u3 gesamt	24	0	10	15	59	40,7	
Plätze 3 bis 6,5 ges.	90	0	20	70	67	135,3	
Hortplätze ges.	0	0	0	0	141	0,0	
Summe	114		30	85	266	42,9	
Anzahl Tagespflegestellen	1	Stand: 01.05.2020					
Tagespflege 1 bis 14 J.	5	0					
davon 0 bis u3 J.		5			59	8,5	
davon 3 bis 6,5 J.		0			67	0,0	
davon Schulkinder		0			141	0,0	
Summe		5			266	1,9	
Aktuelle Versorgungsquote in Einrichtungen und Tagespflege							
	KiTas	TaPfl			ges.		
0 bis u3 J.	24	5			29	49,2	
3 bis 6,5 J.	90	0			90	135,3	
Schulkinder	0	0			0	0,0	
Errichtung 1 Krippengruppe							
aktuelle Planung	KiTas	TaPfl	ges.	Anz.Ki.	%		
0 bis u3 J.	24	5	29	59	49,2		
3 bis 6,5 J.	90	0	90	66,5	135,3		
Schulkinder	0	0	0	141	0,0		
Versorgung unter 3 Jahren	KiTas	TaPfl	ges.	Anz.Ki.	%		
aktuell	24	5	29	59	49,15		
nach Umsetzung der Planungen	24	5	29	59	49,15		
Soll	21		21	59	35		

Borgstedt	genehmigte Plätze	betreute Kinder	unter 4 Stunden	4-6 Stunden	mehr als 6 Stunden	Anzahl der Kinder	Versorgungsgrad in %
0 bis u3 J. (Krippe)	10				10	38	26,3
3 bis 6,5 J. (KiGa)	55				40	64	86,6
Schulkinder (Hort)						106	0,0
Integrationsgruppe							
0 bis u3 J.							
3 bis 6,5 J.							
altersgemischt 1 bis 6,5 J.	30				30	102	29,6
0 bis u3 J.	10				10	38	26,3
davon 3 bis 6,5 J.	20				15	63,5	31,5
Plätze u3 gesamt	20	0	0	20	38	52,6	
Plätze 3 bis 6,5 ges.	75	0	0	55	63,5	118,1	
Hortplätze ges.	0	0	0	0	106	0,0	
Summe	95		0	75	207	45,9	

Anzahl Tagespflegestellen	0						
Tagespflege 1 bis 14 J.	0	0					
davon 0 bis u3 J.		0			38	0,0	
davon 3 bis 6,5 J.		0			63,5	0,0	
davon Schulkinder		0			106	0,0	
Summe		0			207	0,0	

Aktuelle Versorgungsquote in Einrichtungen und Tagespflege							
	KiTas	TaPfl			ges.		
0 bis u3 J.	20	0			20	38	52,6
3 bis 6,5 J.	75	0			75	63,5	118,1
Schulkinder	0	0			0	106	0,0

Planung :
Errichtung 1 mittleren Regelgruppe

aktuelle Planung	KiTas	TaPfl	ges.	Anz.Ki.	%
0 bis u3 J.	20	0	20	38	52,6
3 bis 6,5 J.	90	0	90	63,5	141,7
Schulkinder	0	0	0	106	0,0

Versorgung unter 3 Jahren	KiTas	TaPfl	ges.	Anz.Ki.	%
aktuell	20	0	20	38	52,63
nach Umsetzung der Planungen	20	0	20	38	52,63
Soll	13		13	38	35

Brekendorf	genehmigte Plätze	betreute Kinder	unter 4 Stunden	4-6 Stunden	mehr als 6 Stunden	Anzahl der Kinder	Versorgungsgrad in %
0 bis u3 J. (Krippe)						15	0,0
3 bis 6,5 J. (KiGa)	20				20	44	46,0
Schulkinder (Hort)						71	0,0
Integrationsgruppe							
0 bis u3 J.							
3 bis 6,5 J.							
altersgemischt 1 bis 6,5 J.	30				30	58,5	51,3
0 bis u3 J.	10				10	15	66,7
davon 3 bis 6,5 J.	20				20	43,5	46,0
Plätze u3 gesamt	10	0	0	10	15	66,7	
Plätze 3 bis 6,5 ges.	40	0	0	40	43,5	92,0	
Hortplätze ges.	0	0	0	0	70,5	0,0	
Summe	50		0	50	129	38,8	
Anzahl Tagespflegestellen	0						
Tagespflege 1 bis 14 J.		0					
davon 0 bis u3 J.		0			15	0,0	
davon 3 bis 6,5 J.		0			43,5	0,0	
davon Schulkinder		0			70,5	0,0	
Summe		0			129	0,0	
Aktuelle Versorgungsquote in Einrichtungen und Tagespflege							
	KiTas	TaPfl			ges.		
0 bis u3 J.	10	0			10	15	66,7
3 bis 6,5 J.	40	0			40	43,5	92,0
Schulkinder	0	0			0	70,5	0,0
Planung							
aktuelle Planung	KiTas	TaPfl	ges.	Anz.Ki.	%		
0 bis u3 J.	15	0	15	15	100,0		
3 bis 6,5 J.	50	0	50	43,5	114,9		
Schulkinder	0	0	0	70,5	0,0		
Versorgung unter 3 Jahren	KiTas	TaPfl	ges.	Anz.Ki.	%		
aktuell	10	0	10	15	66,67		
nach Umsetzung der Planungen	15	0	15	15	100		
Soll	5		5	15	35		

Bünsdorf, Holzbunge, KleinWittensee, NeuDüvenstedt	Anzahl der Kinder							Vorsorgungsgrad in %
	genehmigte Plätze	betreute Kinder	unter 4 Stunden	4-6 Stunden	mehr als 6 Stunden			
0 bis u3 J. (Krippe)						36	0,0	
3 bis 6,5 J. (KiGa)						36	0,0	
Schulkinder (Hort)						85	0,0	
Integrationsgruppe								
0 bis u3 J.								
3 bis 6,5 J.								
altersgemischt 1 bis 6,5 J.	15					72	21,0	
0 bis u3 J.	5					36	13,9	
davon 3 bis 6,5 J.	10					36	28,2	
Plätze u3 gesamt	5	0	0	0	0	36	13,9	
Plätze 3 bis 6,5 ges.	10	0	0	0	0	36	28,2	
Hortplätze ges.	0	0	0	0	0	84,5	0,0	
Summe	15		0	0	0	156	9,6	
Anzahl Tagespflegestellen	0	Stand: 01.03.2020						
Tagespflege 1 bis 14 J.	0							
davon 0 bis u3 J.		0				36	0,0	
davon 3 bis 6,5 J.						36	0,0	
davon Schulkinder						84,5	0,0	
Summe		0				156	0,0	
Aktuelle Versorgungsquote in Einrichtungen und Tagespflege								
	KiTas	TaPfl			ges.			
0 bis u3 J.	5	0			5	36	13,9	
3 bis 6,5 J.	10	0			10	36	28,2	
Schulkinder	0	0			0	84,5	0,0	
Planung bis :								
aktuelle Planung	KiTas	TaPfl	ges.	Anz.Ki.	%			
0 bis u3 J.	5	0	5	36	13,9			
3 bis 6,5 J.	10	0	10	36	28,2			
Schulkinder	0	0	0	84,5	0,0			
Versorgung unter 3 Jahren	KiTas	TaPfl	ges.	Anz.Ki.	%			
aktuell	5	0	5	36	13,9			
nach Umsetzung der Planungen	5	0	5	36	13,9			
Soll	13		13	36	35			

Groß Wittensee-Haby- Sehestedt-Holtsee	Anzahl der Kinder						
	genehmigte Plätze	betreute Kinder*	unter 4 Stunden	4-6 Stunden	mehr als 6 Stunden	Versorgungsgrad in %	
0 bis u3 J. (Krippe)	25				20	117	21,4
3 bis 6,5 J. (KiGa)	109			58	40	143	76,5
Schulkinder (Hort)						275	0,0
Integrationsgruppe							
0 bis u3 J.							
3 bis 6,5 J.							
altersgemischt 1 bis 6,5 J.	75			15	45	260	28,9
0 bis u3 J.	25			5	15	117	21,4
davon 3 bis 6,5 J.	50			10	30	143	35,1
Plätze u3 gesamt	50				35	117	42,7
Plätze 3 bis 6,5 ges.	159				70	143	111,6
Hortplätze ges.	0				0	275	0,0
Summe	209				105	534	39,1
Anzahl Tagespflegestellen	1						
Tagespflege 1 bis 14 J.	5						
davon 0 bis u3 J.		5				117	4,3
davon 3 bis 6,5 J.		0				143	0,0
davon Schulkinder						275	0,0
Summe		5				534	0,9
Aktuelle Versorgungsquote in Einrichtungen und Tagespflege							
	KiTas	TaPfl			ges.		
0 bis u3 J.	50	5			55	117	47,0
3 bis 6,5 J.	159	0			159	143	111,6
Schulkinder	0	0			0	275	0,0
Sehestedt: Umwandlung altersgemischte Gruppe in Krippengruppe							
Umwandlung einer Kindergartengruppe in 1 altersgemischte Gruppe, Errichtung 1 mittleren Kindergartengruppe							
aktuelle Planung	KiTas	TaPfl	ges.	Anz.Ki.	%		
0 bis u3 J.	60	5	65	117	55,6		
3 bis 6,5 J.	155	0	155	143	108,8		
Schulkinder	0	0	0	275	0,0		
Versorgung unter 3 Jahren	KiTas	TaPfl	ges.	Anz.Ki.	%		
aktuell	50	5	55	117	47,01		
nach Umsetzung der Planungen	60	5	65	117	55,56		
Soll	41		41	117	35		

Osterby	genehmigte Plätze	betreute Kinder	unter 4 Stunden	4-6 Stunden	mehr als 6 Stunden	Anzahl der Kinder	Versorgungsgrad in %
0 bis u3 J. (Krippe)	7			7		34	20,6
3 bis 6,5 J. (KiGa)	40			20	20	40	100,0
Schulkinder (Hort)						98	0,0
Integrationsgruppe							
0 bis u3 J.							
3 bis 6,5 J.							
altersgemischt 1 bis 6,5 J.	15				15	74	20,3
0 bis u3 J.	5				5	34	14,7
davon 3 bis 6,5 J.	10				10	40	25,0
Plätze u3 gesamt	12			7	5	34	35,3
Plätze 3 bis 6,5 ges.	50			20	30	40	125,0
Hortplätze ges.	0			0	0	98	0,0
Summe	62			27	35	172	36,0
Anzahl Tagespflegestellen	0	Stand: 01.03.2020					
Tagespflege 1 bis 14 J.	0						
davon 0 bis u3 J.		0				34	0,0
davon 3 bis 6,5 J.		0				40	0,0
davon Schulkinder						98	0,0
Summe		0				172	0,0
Aktuelle Versorgungsquote in Einrichtungen und Tagespflege							
	KiTas	TaPfl			ges.		
0 bis u3 J.	12	0			12	34	35,3
3 bis 6,5 J.	50	0			50	40	125,0
Schulkinder	0	0			0	98	0,0
Kinder aus dem OT Kochendorf/Windeby besuchen die Kommunale KiTa Osterby, gemeinsame Kostenträgerschaft.							
Errichtung 1 Kindergartengruppe, Umwandlung Kleingruppe in altersgemischte Gruppe							
aktuelle Planung	KiTas	TaPfl	ges.	Anz.Ki.	%		
0 bis u3 J.	10	0	10	34	29,4		
3 bis 6,5 J.	80	0	80	40	200,0		
Schulkinder	0	0	0	98	0,0		
Versorgung unter 3 Jahren	KiTas	TaPfl	ges.	Anz.Ki.	%		
aktuell	12	0	12	34	35,29		
nach Umsetzung der Planungen	10	0	10	34	29,41		
Soll	12		12	34	35		

Owschlag	genehmigte Plätze	betreute Kinder*	unter 4 Stunden	4-6 Stunden	mehr als 6 Stunden	Anzahl der Kinder	Versorgungsgrad in %
0 bis u3 J. (Krippe)	40		10	30	78	51,3	
3 bis 6,5 J. (KiGa)	138		78	60	121	114,0	
Schulkinder (Hort)					293	0,0	
Integrationsgruppe							
0 bis u3 J.							
3 bis 6,5 J.							
altersgemischt 1 bis 6,5 J.					199	0,0	
0 bis u3 J.					78	0,0	
davon 3 bis 6,5 J.					121	0,0	
Plätze u3 gesamt	40	0	10	30	78	51,3	
Plätze 3 bis 6,5 ges.	138	0	78	60	121	114,0	
Hortplätze ges.	0	0	0	0	293	0,0	
Summe	178		88	90	492	36,2	
Anzahl Tagespflegestellen	0	Stand: 01.03.2020					
Tagespflege 1 bis 14 J.		0					
davon 0 bis u3 J.		0			78	0,0	
davon 3 bis 6,5 J.		0			121	0,0	
davon Schulkinder		0			293	0,0	
Summe		0			492	0,0	
Aktuelle Versorgungsquote in Einrichtungen und Tagespflege							
	KiTas	TaPfl			ges.		
0 bis u3 J.	40	0			40	78	51,3
3 bis 6,5 J.	138	0			138	121	114,0
Schulkinder	0	0			0	293	0,0
Planung bis :							
aktuelle Planung	KiTas	TaPfl	ges.	Anz.Ki.	%		
0 bis u3 J.	40	0	40	78	51,3		
3 bis 6,5 J.	138	0	138	121	114,0		
Schulkinder	0	0	0	293	0,0		
Versorgung unter 3 Jahren	KiTas	TaPfl	ges.	Anz.Ki.	%		
aktuell	40	0	40	78	51,28		
nach Umsetzung der Planungen	40	0	40	78	51,28		
Soll	27		27	78	35		

**Amt
Jevenstedt**

Amt Jevenstedt	genehmigte Plätze	unter 4 Stunden	4-6 Stunden	mehr als 6 Stunden	Anzahl der Kinder	Versorgungsgrad in %
0 bis u3 J. (Krippe)	60		30	30	293	20,5
3 bis 6,5 J. (KiGa)	289	0	225	60	348	83,0
Schulkinder (Hort)	0				833	0,0
Integrationsgruppe						
0 bis u3 J.						
3 bis 6,5 J.						
altersgemischt 0 bis 6,5 J.	90		30	60	641	14,0
davon 0 bis u3 J.	30		10	20	293	10,2
davon 3 bis 6,5 J.	60		20	40	348	17,2
Plätze u3 gesamt	90	0	40	50	293	30,7
Pätze 3 bis 6,5 ges.	349	0	245	100	348	100,3
Hortplätze ges.	0	0	0	0	833	0,0
Summe	439		285	150	1474	29,8
Anzahl Tagespflegestellen	6	Stand: 01.03.2020				
Tagespflege 0 bis 14 J.	30					
davon 0 bis u3 J.		30			293	10,2
davon 3 bis 6,5 J.		0			348	0,0
davon Schulkinder		0			833	0,0
Summe		30			1474	2,0
Aktuelle Versorgungsquote in Einrichtungen und Tagespflege						
	KiTas	TaPfl			ges.	
0 bis u3 J.	90	30			120	293 41,0
3 bis 6,5 J.	349	0			349	348 100,3
Schulkinder	0	0			0	833 0,0
aktuelle Planung	KiTas	TaPfl	ges.	Anz.Ki.	%	
0 bis u3 J.	90	30	120	293	41,0	
3 bis 6,5 J.	349	0	349	348	100,3	
Schulkinder	0	0	0	833	0,0	
Versorgung unter 3 Jahren	KiTas	TaPfl	ges.	Anz.Ki.	Jevenstedt	Kreisquote
aktuell	90	30	120	293	41,0	41,9
nach Umsetzung der Planungen	90	30	120	293	41,0	44,0
Soll	103	103	103	293	35	
Berechnungsgrundlage:		0-unter 3 Jahre : Jg. 2018, 2019, angen. 2020 3-6, 5 Jahre: halb Jg. 2014, Jg. 2015,2016, 2017 Schulkinder: Jg. 2006-2013, 2014 halb				

Haale, Embühren	Anzahl der Kinder						Versorgungsgrad in %
	genehmigte Plätze	unter 4 Stunden	4-6 Stunden	mehr als 6 Stunden			
0 bis u3 J. (Krippe)					16	0,0	
3 bis 6,5 J. (KiGa)	20		20		18	114,3	
Schulkinder (Hort)					68	0,0	
Integrationsgruppe							
0 bis u3 J.							
3 bis 6,5 J.							
altersgemischt 0 bis 6,5 J.					33,5	0,0	
davon 0 bis u3 J.					16	0,0	
davon 3 bis 6,5 J.					17,5	0,0	
Plätze u3 gesamt	0	0	0	0	16	0,0	
Plätze 3 bis 6,5 ges.	20	0	20	0	17,5	114,3	
Hortplätze ges.	0	0	0	0	67,5	0,0	
Summe	20		20	0	101	19,8	
Anzahl Tagespflegestellen	0	Stand: 01.3.2020					
Tagespflege 0 bis 14 J.	0						
davon 0 bis u3 J.		0			16	0,0	
davon 3 bis 6,5 J.		0			17,5	0,0	
davon Schulkinder		0			67,5	0,0	
Summe		5			101	5,0	
Aktuelle Versorgungsquote in Einrichtungen und Tagespflege							
	KiTas	TaPfl			ges.		
0 bis u3 J.	0	0			0	16	0,0
3 bis 6,5 J.	20	0			20	17,5	114,3
Schulkinder	0	0			0	67,5	0,0
Planung:							
aktuelle Planung	KiTas	TaPfl	ges.	Anz.Ki.	%		
0 bis u3 J.	0	0	0	16	0,0		
3 bis 6,5 J.	20	0	20	17,5	114,3		
Schulkinder	0	0	0	67,5	0,0		
Versorgung unter 3 Jahren	KiTas	TaPfl	ges.	Anz.Ki.	%		
aktuell	0	0	0	16	0,0		
nach Umsetzung der Planungen	0	0	0	16	0,0		
Soll	6		6	16	35		

Hamweddel, Brinjahe, Luhnstedt, Stafstedt	Anzahl der Kinder						Versorgungsgrad in %
	genehmigte Plätze	unter 4 Stunden	4-6 Stunden	mehr als 6 Stunden			
0 bis u3 J. (Krippe)	10		10		34	29,4	
3 bis 6,5 J. (KiGa)	20		20		42	47,6	
Schulkinder (Hort)					84	0,0	
Integrationsgruppe							
0 bis u3 J.							
3 bis 6,5 J.							
altersgemischt 0 bis 6,5 J.	15		15		76	19,7	
davon 0 bis u3 J.	5		5		34	14,7	
davon 3 bis 6,5 J.	10		10		42	23,8	
Plätze u3 gesamt	15	0	15	0	34	44,1	
Pätze 3 bis 6,5 ges.	30	0	30	0	42	71,4	
Hortplätze ges.	0	0	0	0	84	0,0	
Summe	45		45	0	160	28,1	
Anzahl Tagespflegestellen	0 Stand: 01.05.2019						
Tagespflege 0 bis 14 J.		0					
davon 0 bis u3 J.		0			34	0,0	
davon 3 bis 6,5 J.		0			42	0,0	
davon Schulkinder		0			84	0,0	
Summe		0			160	0,0	
Aktuelle Versorgungsquote in Einrichtungen und Tagespflege							
	KiTas	TaPfl			ges.		
0 bis u3 J.	15	0			15	34 44,1	
3 bis 6,5 J.	30	0			30	42 71,4	
Schulkinder	0	0			0	84 0,0	
aktuelle Planung	KiTas	TaPfl	ges.	Anz.Ki.	%		
0 bis u3 J.	15	0	15	34	44,1		
3 bis 6,5 J.	30	0	30	42	71,4		
Schulkinder	0	0	0	84	0,0		
Versorgung unter 3 Jahren	KiTas	TaPfl	ges.	Anz.Ki.	%		
aktuell	15	0	15	34	44,1		
nach Umsetzung der Planungen	15	0	15	34	44,1		
Soll	12		12	34	35		

Jevenstedt	Anzahl der Kinder						Versorgungsgrad in %
	genehmigte Plätze	unter 4 Stunden	4-6 Stunden	mehr als 6 Stunden			
0 bis u3 J. (Krippe)	20		20		84	23,8	
3 bis 6,5 J. (KiGa)	95		93		110	86,8	
Schulkinder (Hort)					270	0,0	
Integrationsgruppe							
0 bis u3 J.							
3 bis 6,5 J.							
altersgemischt 0 bis 6,5 J.	30			30	194	15,5	
davon 0 bis u3 J.	10			10	84	11,9	
davon 3 bis 6,5 J.	20			20	110	18,3	
Plätze u3 gesamt	30	0	20	10	84	35,7	
Pätze 3 bis 6,5 ges.	115	0	93	20	110	105,0	
Hortplätze ges.	0	0	0	0	270	0,0	
Summe	145		113	30	463	31,3	
Anzahl Tagespflegestellen	3	Stand. 01.05.2019					
Tagespflege 0 bis 14 J.	15						
davon 0 bis u3 J.		15			84	17,9	
davon 3 bis 6,5 J.		0			110	0,0	
davon Schulkinder		0			270	0,0	
Summe		15			463	3,2	
Aktuelle Versorgungsquote in Einrichtungen und Tagespflege							
	KiTas	TaPfl			ges.		
0 bis u3 J.	30	15			45	84	53,6
3 bis 6,5 J.	115	0			115	110	105,0
Schulkinder	0	0			0	270	0,0
Planung bis :							
aktuelle Planung							
	KiTas	TaPfl	ges.	Anz.Ki.	%		
0 bis u3 J.	30	15	45	84	53,6		
3 bis 6,5 J.	115	0	115	110	105,0		
Schulkinder	0	0	0	270	0,0		
Versorgung unter 3 Jahren							
	KiTas	TaPfl	ges.	Anz.Ki.	%		
aktuell	30	15	45	84	53,6		
nach Umsetzung der Planungen	30	15	45	84	53,6		
Soll	29		29	84	35		

Schül <p></p>	Anzahl der Kinder						Vorsorgungsgrad in %
	genehmigte Plätze	unter 4 Stunden	4-6 Stunden	mehr als 6 Stunden			
0 bis u3 J. (Krippe)					31	0,0	
3 bis 6,5 J. (KiGa)	20		20		30	67,8	
Schulkinder (Hort)					59	0,0	
Integrationsgruppe							
0 bis u3 J.							
3 bis 6,5 J.							
altersgemischt 0 bis 6,5 J.	15			15	60,5	24,8	
davon 0 bis u3 J.	5			5	31	16,1	
davon 3 bis 6,5 J.	10			10	29,5	33,9	
Plätze u3 gesamt	5	0	0	5	31	16,1	
Pätze 3 bis 6,5 ges.	30	0	20	10	29,5	101,7	
Hortplätze ges.	0	0	0	0	58,5	0,0	
Summe	35		20	15	119	29,4	
Anzahl Tagespflegestellen	0	Stand: 01.03.2020					
Tagespflege 0 bis 14 J.	0						
davon 0 bis u3 J.		0			31	0,0	
davon 3 bis 6,5 J.		0			29,5	0,0	
davon Schulkinder		0			58,5	0,0	
Summe		0			119	0,0	
Aktuelle Versorgungsquote in Einrichtungen und Tagespflege							
	KiTas	TaPfl			ges.		
0 bis u3 J.	5	0			5	31	16,1
3 bis 6,5 J.	30	0			30	29,5	101,7
Schulkinder	0	0			0	58,5	0,0
Planung bis :							
aktuelle Planung	KiTas	TaPfl	ges.	Anz.Ki.	%		
0 bis u3 J.	5	0	5	31	16,1		
3 bis 6,5 J.	30	0	30	29,5	101,7		
Schulkinder	0	0	0	58,5	0,0		
Versorgung unter 3 Jahren	KiTas	TaPfl	ges.	Anz.Ki.	%		
aktuell	5	0	5	31	16,1		
nach Umsetzung der Planungen	5	0	5	31	16,1		
Soll	11		11	31	35		

Westerrönfeld	genehmigte Plätze	unter 4 Stunden	4-6 Stunden	mehr als 6 Stunden	Anzahl der Kinder	Versorgungsgrad in %
0 bis u3 J. (Krippe)	30		0	30	128	23,4
3 bis 6,5 J. (KiGa)	134		72	60	150	89,6
Schulkinder (Hort)					350	0,0
Integrationsgruppe						
0 bis u3 J.						
3 bis 6,5 J.						
altersgemischt 0 bis 6,5 J.	30		15	15	278	10,8
davon 0 bis u3 J.	10		5	5	128	7,8
davon 3 bis 6,5 J.	20		10	10	150	13,4
Plätze u3 gesamt	40	0	5	35	128	31,3
Plätze 3 bis 6,5 ges.	154	0	82	70	150	103,0
Hortplätze ges.	0	0	0	0	350	0,0
Summe	194		87	105	627	30,9
Anzahl Tagespflegestellen	3	Stand: 01.03.2020				
Tagespflege 0 bis 14 J.	15					
davon 0 bis u3 J.		15			128	11,7
davon 3 bis 6,5 J.		0			150	0,0
davon Schulkinder		0			350	0,0
Summe		15			627	2,4
Aktuelle Versorgungsquote in Einrichtungen und Tagespflege						
	KiTas	TaPfl			ges.	
0 bis u3 J.	40	15			55	128 43,0
3 bis 6,5 J.	154	0			154	150 103,0
Schulkinder	0	0			0	350 0,0
Planung bis :						
aktuelle Planung						
	KiTas	TaPfl	ges.	Anz.Ki.	%	
0 bis u3 J.	40	15	55	128	43,0	
3 bis 6,5 J.	154	0	154	150	103,0	
Schulkinder	0	0	0	350	0,0	
Versorgung unter 3 Jahren						
	KiTas	TaPfl	ges.	Anz.Ki.	%	
aktuell	40	15	55	128	43,0	
nach Umsetzung der Planungen	40	15	55	128	43,0	
Soll	45		45	128	35	

**Amt
Mittelholstein**

Amt Mittelholstein	genehmigte Plätze	unter 4 Stunden	4-6 Stunden	mehr als 6 Stunden	Anzahl der Kinder	Versorgungsgrad in %	
0 bis u3 J. (Krippe)	130	0	60	70	581	22,4	
3 bis 6,5 J. (KiGa)*	635	0	477	158	784	81,0	
Schulkinder (Hort)	30	30	0	0	1861	1,6	
Integrationsgruppe	45	0	45	0	0		
0 bis u3 J.	0	0	0	0	0		
3 bis 6,5 J.	45	0	45	0	0		
altersgemischt 0 bis 6,5 J.	180	0	15	120	45	1365	13,2
davon 0 bis u3 J.	60	0	5	40	15	581	10,3
davon 3 bis 6,5 J.	120	0	10	80	30	784	15,3
Plätze u3 gesamt	190	5	100	85	581	32,7	
Plätze 3 bis 6,5 ges.	800	10	602	188	784	102,0	
Hortplätze ges.	30	30	0	0	1861	1,6	
Summe	1020		702	273	3226	31,6	
Anzahl Tagespflegestellen	14	Stand: 01.03.2020 inkl. 6 ITP					
Tagespflege 0 bis 14 J.	70						
davon 0 bis u3 J.		70			581	12,0	
davon 3 bis 6,5 J.		0			784	0,0	
davon Schulkinder		0			1861	0,0	
Summe		70			3226	2,2	
Aktuelle Versorgungsquote in Einrichtungen und Tagespflege							
	KiTas	TaPfl			ges.		
0 bis u3 J.	190	70			260	581	44,8
3 bis 6,5 J.	800	0			800	784	102,0
Schulkinder	30	0			30	1861	1,6
Planung :							
aktuelle Planung	KiTas	TaPfl	ges.	Anz.Ki.	%		
0 bis u3 J.	195	70	265	581	45,6		
3 bis 6,5 J.	810	0	810	784	103,3		
Schulkinder	30	0	30	1861	1,6		
Versorgung unter 3 Jahren	KiTas	TaPfl	ges.	Anz.Ki.	Mittelholstein	Kreisquote	
aktuell	190	70	260	581	44,8	41,9	
nach Umsetzung der Planungen	195	80	275	581	45,6	44,0	
Soll	203		203	581	35		

Berechnungsgrundlage:

0-unter 3 Jahre : Jg. 2018, 2019, angen. 2020
3-6, 5 Jahre: halb Jg. 2014, Jg. 2015,2016, 2017
Schulkinder: Jg. 2006-2013, 2014 halb

Aukrug	genehmigte Plätze	unter 4 Stunden	4-6 Stunden	mehr als 6 Stunden	Anzahl der Kinder	Versorgungsgrad in %
0 bis u3 J. (Krippe)	40		20	20	92	43,5
3 bis 6,5 J. (KiGa)	112		72	40	122	91,8
Schulkinder (Hort)	30	30			235	12,8
Integrationsgruppe						
0 bis u3 J.						
3 bis 6,5 J.						
altersgemischt 0 bis 6,5 J.					214	0,0
davon 0 bis u3 J.					92	0,0
davon 3 bis 6,5 J.					122	0,0
Plätze u3 gesamt	40	0	20	20	92	43,5
Plätze 3 bis 6,5 ges.	112	0	72	40	122	91,8
Hortplätze ges.	30	30	0	0	235	12,8
Summe	182	30	92	60	449	40,5

Anzahl Tagespflegestellen	2	Stand: 01.03.2020
Tagespflege 0 bis 14 J.	10	
davon 0 bis u3 J.		10
davon 3 bis 6,5 J.		
davon Schulkinder		0
Summe	10	449

Aktuelle Versorgungsquote in Einrichtungen und Tagespflege						
	KiTas	TaPfl	ges.	Anz.Ki.	%	
0 bis u3 J.	40	10	50	92	54,3	
3 bis 6,5 J.	112	0	112	122	91,8	
Schulkinder	30	0	30	235	12,8	

Planung

--

aktuelle Planung	KiTas	TaPfl	ges.	Anz.Ki.	%
0 bis u3 J.	40	2	42	92	45,7
3 bis 6,5 J.	112	2	114	122	93,4
Schulkinder	30	1	31	235	13,2

Versorgung unter 3 Jahren	KiTas	TaPfl	ges.	Anz.Ki.	%
aktuell	40	10	50	92	54,3
nach Umsetzung der Planungen	40	2	42	92	45,7
Soll	32		32	92	35

Bendorf	genehmigte Plätze		unter 4 Stunden		4-6 Stunden		mehr als 6 Stunden		Anzahl der Kinder		Versorgungsgrad in %	
0 bis u3 J. (Krippe)	10				10				14	71,4		
3 bis 6,5 J. (KiGa)	34				16	18			8	453,3		
Schulkinder (Hort)									24	0,0		
Integrationsgruppe												
0 bis u3 J.												
3 bis 6,5 J.												
altersgemischt 0 bis 6,5 J.	30			15		15		22	139,5			
davon 0 bis u3 J.	10			5		5		14	71,4			
davon 3 bis 6,5 J.	20			10		10		8	266,7			
Plätze u3 gesamt	20			5	10	5		14	142,9			
Plätze 3 bis 6,5 ges.	54			10	16	28		8	720,0			
Hortplätze ges.	0			0	0	0		24	0,0			
Summe	74			26	33	45						

Anzahl Tagespflegestellen	0	Stand: 01.03.2020					
Tagespflege 0 bis 14 J.	0	0					
davon 0 bis u3 J.		0				14	0,0
davon 3 bis 6,5 J.		0				8	0,0
davon Schulkinder		0				24	0,0
Summe	0	0				45	

Aktuelle Versorgungsquote in Einrichtungen und Tagespflege							
	KiTas	TaPfl			ges.		
0 bis u3 J.	20	0			20	14	142,9
3 bis 6,5 J.	54	0			54	8	720,0
Schulkinder	0	0			0	24	0,0

Planung bis :

aktuelle Planung	KiTas	TaPfl	ges.	Anz.Ki.	%
0 bis u3 J.	20	0	20	14	142,9
3 bis 6,5 J.	54	0	54	8	720,0
Schulkinder	0	0	0	24	0,0

Versorgung unter 3 Jahren	KiTas	TaPfl	ges.	Anz.Ki.	%
aktuell	20	0	20	14	142,9
nach Umsetzung der Planungen	20	0	20	14	142,9
Soll	5		5	14	35

Beringstedt, Seefeld	genehmigte Plätze		unter 4 Stunden		4-6 Stunden		mehr als 6 Stunden		Anzahl der Kinder		Versorgungsgrad in %	
0 bis u3 J. (Krippe)								22		0,0		
3 bis 6,5 J. (KiGa)	20			20				36		55,6		
Schulkinder (Hort)								98		0,0		
Integrationsgruppe												
0 bis u3 J.												
3 bis 6,5 J.												
altersgemischt 0 bis 6,5 J.	15			15				58		25,9		
davon 0 bis u3 J.	5			5				22		22,7		
davon 3 bis 6,5 J.	10			10				36		27,8		
Plätze u3 gesamt	5		0	5		0		22		22,7		
Plätze 3 bis 6,5 ges.	30		0	30		0		36		83,3		
Hortplätze ges.	0		0	0		0		98		0,0		
Summe	35			35		0		156		22,4		
Anzahl Tagespflegestellen	1	Stand: 01.03.2020										
Tagespflege 0 bis 14 J.	5	0										
davon 0 bis u3 J.		5						22		22,7		
davon 3 bis 6,5 J.								36		0,0		
davon Schulkinder		0						98		0,0		
Summe		5						156		3,2		
Aktuelle Versorgungsquote in Einrichtungen und Tagespflege												
	KiTas	TaPfl					ges.					
0 bis u3 J.	5	5					10	22		45,5		
3 bis 6,5 J.	30	0					30	36		83,3		
Schulkinder	0	0					0	98		0,0		
Planung bis :												
aktuelle Planung	KiTas	TaPfl	ges.	Anz.Ki.	%							
0 bis u3 J.	5	5	10	22	45,5							
3 bis 6,5 J.	30	0	30	36	83,3							
Schulkinder	0	0	0	98	0,0							
Versorgung unter 3 Jahren												
aktuell	5	5	10	22	45,5							
nach Umsetzung der Planungen	5	5	10	22	45,5							
Soll	8		8	22	35							

Gokels	genehmigte Plätze						Anzahl der Kinder	Versorgungsgrad in %
	unter 4 Stunden	4-6 Stunden	mehr als 6 Stunden					
0 bis u3 J. (Krippe)						9	0,0	
3 bis 6,5 J. (KiGa)						15	0,0	
Schulkinder (Hort)						24	0,0	
Integrationsgruppe								
0 bis u3 J.								
3 bis 6,5 J.								
altersgemischt 0 bis 6,5 J.	15		15			24	63,8	
davon 0 bis u3 J.	5		5			9	55,6	
davon 3 bis 6,5 J.	10		10			15	69,0	
Plätze u3 gesamt	5	0	5	0		9	55,6	
Plätze 3 bis 6,5 ges.	10	0	10	0		15	200,0	
Hortplätze ges.	0	0	0	0		24	0,0	
Summe	15		15	0		47		
Anzahl Tagespflegestellen 0 Stand: 01.03.2020								
Tagespflege 0 bis 14 J.	0							
davon 0 bis u3 J.		0				9	0,0	
davon 3 bis 6,5 J.		0				15	0,0	
davon Schulkinder		0				24	0,0	
Summe		0				47		
Aktuelle Versorgungsquote in Einrichtungen und Tagespflege								
	KiTas	TaPfl			ges.			
0 bis u3 J.	5	0			5	9	55,6	
3 bis 6,5 J.	10	0			10	15	200,0	
Schulkinder	0	0			0	24	0,0	
Planung bis :								
aktuelle Planung	KiTas	TaPfl	ges.	Anz.Ki.	%			
0 bis u3 J.	5	0	5	9	55,6			
3 bis 6,5 J.	10	0	10	15	69,0			
Schulkinder	0	0	0	24	0,0			
Versorgung unter 3 Jahren								
aktuell	5	0	5	9	55,6			
nach Umsetzung der Planungen	5	0	5	9	55,6			
Soll	3		3	9	35			

Einzugsgebiet Han.-Hademars	Anzahl der Kinder						Versorgungsgrad in %
	genehmigte Plätze	unter 4 Stunden	4-6 Stunden	mehr als 6 Stunden			
0 bis u3 J. (Krippe)	20			20	101	19,8	
3 bis 6,5 J. (KiGa)	78		38	40	117	67,0	
Schulkinder (Hort)					283	0,0	
Integrationsgruppe							
0 bis u3 J.							
3 bis 6,5 J.							
altersgemischt 0 bis 6,5 J.	30		15	15	218	13,8	
davon 0 bis u3 J.	10		5	5	101	9,9	
davon 3 bis 6,5 J.	20		10	10	117	17,2	
Plätze u3 gesamt	30	0	5	25	101	29,7	
Plätze 3 bis 6,5 ges.	98	0	48	50	117	84,1	
Hortplätze ges.	0	0	0	0	283	0,0	
Summe	128		53	75	500	25,6	

Anzahl Tagespflegestellen	Stand: 01.03.2020 1 ITP					
Tagespflege 0 bis 14 J.						
davon 0 bis u3 J.					101	0,0
davon 3 bis 6,5 J.					117	0,0
davon Schulkinder					283	0,0
Summe		0			500	0,0

Aktuelle Versorgungsquote in Einrichtungen und Tagespflege						
	KiTas	TaPfl		ges.		
0 bis u3 J.	30	0		30	101	29,7
3 bis 6,5 J.	98	0		98	117	84,1
Schulkinder	0	0		0	283	0,0

Umwandlung Kindergartengruppe in altersgemischte Gruppe

aktuelle Planung	KiTas	TaPfl	ges.	Anz.Ki.	%
0 bis u3 J.	30	0	30	101	29,7
3 bis 6,5 J.	98	0	98	117	84,1
Schulkinder	0	0	0	283	0,0

Versorgung unter 3 Jahren	KiTas	TaPfl	ges.	Anz.Ki.	%
aktuell	30	0	30	101	29,7
nach Umsetzung der Planungen	30	0	30	101	29,7
Soll	35		35	101	35

Gemeinden Hohenwestedt,
Grauel, Heinkenborstel,
Jahrsdorf, Meezen, Mörel,
Rade, Rimmels, Tappendorf,
Wapelfeld

	genehmigte Plätze	unter 4 Stunden	4-6 Stunden	mehr als 6 Stunden	Anzahl der Kinder	Versorgungsgrad in %
0 bis u3 J. (Krippe)	40		20	20	160	25,0
3 bis 6,5 J. (KiGa)	198		158	40	249	79,5
Schulkinder (Hort)					594	0,0
Integrationsgruppe	45		45			
0 bis u3 J.	0		0			
3 bis 6,5 J.	45		45			
altersgemischt 0 bis 6,5 J.					409	0,0
davon 0 bis u3 J.					160	0,0
davon 3 bis 6,5 J.					249	0,0
Plätze u3 gesamt	40	0	20	20	160	25,0
Plätze 3 bis 6,5 ges.	243	0	203	40	249	97,6
Hortplätze ges.	0	0	0	0	594	0,0
Summe	283		223	60	1003	28,2

Anzahl Tagespflegestellen	5	Stand. 01.03.2020				
Tagespflege 0 bis 14 J.	25					
davon 0 bis u3 J.		25			160	15,6
davon 3 bis 6,5 J.					249	0,0
davon Schulkinder		0			594	0,0
Summe		25			1003	2,5

Aktuelle Versorgungsquote in Einrichtungen und Tagespflege						
	KiTas	TaPfl		ges.		
0 bis u3 J.	40	25		65	160	40,6
3 bis 6,5 J.	243	0		243	249	97,6
Schulkinder	0	0		0	594	0,0

Planung: Errichtung einer ITP

Errichtung 1 altersgemischten Gruppe

aktuelle Planung	KiTas	TaPfl	ges.	Anz.Ki.	%
0 bis u3 J.	45	30	75	160	46,9
3 bis 6,5 J.	253	0	253	249	101,6
Schulkinder	0	0	0	594	0,0

Versorgung unter 3 Jahren	KiTas	TaPfl	ges.	Anz.Ki.	%
aktuell	40	25	65	160	40,6
nach Umsetzung der Planungen	45	30	75	160	46,9
Soll	56		56	160	35

Lütjenwestedt	genehmigte Plätze		unter 4 Stunden		4-6 Stunden		mehr als 6 Stunden		Anzahl der Kinder	Versorgungsgrad in %
0 bis u3 J. (Krippe)									6	0,0
3 bis 6,5 J. (KiGa)									8	0,0
Schulkinder (Hort)									33	0,0
Integrationsgruppe										
0 bis u3 J.										
3 bis 6,5 J.										
altersgemischt 0 bis 6,5 J.	15			15				14	107,1	
davon 0 bis u3 J.	5			5				6	83,3	
davon 3 bis 6,5 J.	10			10				8	125,0	
Plätze u3 gesamt	5		0	5	0			6	83,3	
Plätze 3 bis 6,5 ges.	10		0	10	0			8	125,0	
Hortplätze ges.	0		0	0	0			33	0,0	
Summe	15			15	0			47		
Anzahl Tagespflegestellen										
	1	Stand: 01.03.2020								
Tagespflege 0 bis 14 J.	5									
davon 0 bis u3 J.		5						6	83,3	
davon 3 bis 6,5 J.		0						8	0,0	
davon Schulkinder		0						33	0,0	
Summe		5						47		
Aktuelle Versorgungsquote in Einrichtungen und Tagespflege										
	KiTas	TaPfl			ges.					
0 bis u3 J.	5	5			10	6	166,7			
3 bis 6,5 J.	10	0			10	8	125,0			
Schulkinder	0	0			0	33	0,0			
Planung bis :										
aktuelle Planung	KiTas	TaPfl	ges.	Anz.Ki.	%					
0 bis u3 J.	5	5	10	6	166,7					
3 bis 6,5 J.	10	0	10	8	125,0					
Schulkinder	0	0	0	33	0,0					
Versorgung unter 3 Jahren										
aktuell	5	5	10	6	166,7					
nach Umsetzung der Planungen	5	5	10	6	166,7					
Soll	2	2	2	6	35					

Nienborstel	Anzahl der Kinder						Versorgungsgrad in %
	genehmigte Plätze	unter 4 Stunden	4-6 Stunden	mehr als 6 Stunden			
0 bis u3 J. (Krippe)						10	0,0
3 bis 6,5 J. (KiGa)						23	0,0
Schulkinder (Hort)						43	0,0
Integrationsgruppe							
0 bis u3 J.							
3 bis 6,5 J.							
altersgemischt 0 bis 6,5 J.	15		15			33	46,2
davon 0 bis u3 J.	5		5			10	0,0
davon 3 bis 6,5 J.	10		10			23	44,4
Plätze u3 gesamt	5	0	5	0		10	0,0
Plätze 3 bis 6,5 ges.	10	0	10	0		23	44,4
Hortplätze ges.	0	0	0	0		43	0,0
Summe	15		15	0		75	20,0
Anzahl Tagespflegestellen	1	Stand: 01.03.2020					
Tagespflege 0 bis 14 J.	0	0					
davon 0 bis u3 J.		5				10	0,0
davon 3 bis 6,5 J.		0				23	0,0
davon Schulkinder		0				43	0,0
Summe		5				75	6,7
Aktuelle Versorgungsquote in Einrichtungen und Tagespflege							
	KiTas	TaPfl				ges.	
0 bis u3 J.	5	5				10	100,0
3 bis 6,5 J.	10	0				10	23
Schulkinder	0	0				0	43
Planung bis :							
aktuelle Planung	KiTas	TaPfl	ges.	Anz.Ki.	%		
0 bis u3 J.	5	0	5	10	50,0		
3 bis 6,5 J.	10	0	10	22,5	44,4		
Schulkinder	0	0	0	42,5	0,0		
Versorgung unter 3 Jahren							
aktuell	5	5	10	10	100,0		
nach Umsetzung der Planungen	5	0	5	10	50,0		
Soll	4		4	10	35		

Nindorf	Anzahl der Kinder						Versorgungsgrad in %
	genehmigte Plätze	unter 4 Stunden	4-6 Stunden	mehr als 6 Stunden			
0 bis u3 J. (Krippe)					16	0,0	
3 bis 6,5 J. (KiGa)	20		20		21	97,6	
Schulkinder (Hort)					28	0,0	
Integrationsgruppe							
0 bis u3 J.							
3 bis 6,5 J.							
altersgemischt 0 bis 6,5 J.					37	0,0	
davon 0 bis u3 J.					16	0,0	
davon 3 bis 6,5 J.					21	0,0	
Plätze u3 gesamt	0	0	0	0	16	0,0	
Pätze 3 bis 6,5 ges.	20	0	20	0	21	97,6	
Hortplätze ges.	0	0	0	0	28	0,0	
Summe	20		20	0	64	31,3	
Anzahl Tagespflegestellen	2	Stand: 01.03.2020 2 ITP					
Tagespflege 0 bis 14 J.	10						
davon 0 bis u3 J.		10			16	62,5	
davon 3 bis 6,5 J.					21	0,0	
davon Schulkinder		0			28	0,0	
Summe		10			64	15,6	
Aktuelle Versorgungsquote in Einrichtungen und Tagespflege							
	KiTas	TaPfl			ges.		
0 bis u3 J.	0	10			10	16	62,5
3 bis 6,5 J.	20	0			20	21	97,6
Schulkinder	0	0			0	28	0,0
Planung bis : Errichtung 2 ITP							
aktuelle Planung	KiTas	TaPfl	ges.	Anz.Ki.	%		
0 bis u3 J.	0	10	10	16	62,5		
3 bis 6,5 J.	20	0	20	21	97,6		
Schulkinder	0	0	0	28	0,0		
Versorgung unter 3 Jahren	KiTas	TaPfl	ges.	Anz.Ki.	%		
aktuell	0	10	10	16	62,5		
nach Umsetzung der Planungen	0	10	10	16	62,5		
Soll	6		6	16	35		

Osterstedt	genehmigte Plätze		unter 4 Stunden		4-6 Stunden		mehr als 6 Stunden		Anzahl der Kinder		Versorgungsgrad in %	
0 bis u3 J. (Krippe)								18		0,0		
3 bis 6,5 J. (KiGa)	18			18				18		102,9		
Schulkinder (Hort)								54		0,0		
Integrationsgruppe												
0 bis u3 J.												
3 bis 6,5 J.												
altersgemischt 0 bis 6,5 J.	15			15				36		42,3		
davon 0 bis u3 J.	5			5				18		0,0		
davon 3 bis 6,5 J.	10			10				18		57,1		
Plätze u3 gesamt	5		0	5		0		18		0,0		
Plätze 3 bis 6,5 ges.	28		0	28		0		18		160,0		
Hortplätze ges.	0		0	0		0		54		0,0		
Summe	33			33		0		89		37,1		
Anzahl Tagespflegestellen 0 Stand: 01.03.2020												
Tagespflege 0 bis 14 J.			0									
davon 0 bis u3 J.			0					18		0,0		
davon 3 bis 6,5 J.			0					18		0,0		
davon Schulkinder			0					54		0,0		
Summe			0					89		0,0		
Aktuelle Versorgungsquote in Einrichtungen und Tagespflege												
	KiTas	TaPfl				ges.						
0 bis u3 J.	5	0				5	18			0,0		
3 bis 6,5 J.	28	0				28	18			160,0		
Schulkinder	0	0				0	54			0,0		
Planung bis :												
aktuelle Planung	KiTas	TaPfl	ges.	Anz.Ki.	%							
0 bis u3 J.	5	0	5	18	0,0							
3 bis 6,5 J.	28	0	28	18	160,0							
Schulkinder	0	0	0	54	0,0							
Versorgung unter 3 Jahren												
aktuell	KiTas	TaPfl	ges.	Anz.Ki.	%							
nach Umsetzung der Planungen	5	0	5	18	0,0							
Soll	6		6	18	35							

Arpsdorf, Ehndorf, Padenstedt, Wasbek	Anzahl der Kinder						Versorgungsgrad in %
	genehmigte Plätze	unter 4 Stunden	4-6 Stunden	mehr als 6 Stunden			
0 bis u3 J. (Krippe)	20		10	10	106	18,9	
3 bis 6,5 J. (KiGa)	135		115	20	142	95,1	
Schulkinder (Hort)	0				371	0,0	
Integrationsgruppe							
0 bis u3 J.							
3 bis 6,5 J.							
altersgemischt 0 bis 6,5 J.	30		15	15	248	12,1	
davon 0 bis u3 J.	10		5	5	106	9,4	
davon 3 bis 6,5 J.	20		10	10	142	14,1	
Plätze u3 gesamt	30	0	15	15	106	28,3	
Plätze 3 bis 6,5 ges.	155	0	125	30	142	109,2	
Hortplätze ges.	0	0	0	0	371	0,0	
Summe	185		140	45	619	29,9	
Anzahl Tagespflegestellen	2	Stand: 01.03.2020					
Tagespflege 0 bis 14 J.	10						
davon 0 bis u3 J.		10			106	9,4	
davon 3 bis 6,5 J.		0			142	0,0	
davon Schulkinder		0			371	0,0	
Summe		10			619	1,6	
Aktuelle Versorgungsquote in Einrichtungen und Tagespflege							
	KiTas	TaPfl			ges.		
0 bis u3 J.	30	10			40	106	37,7
3 bis 6,5 J.	155	0			155	142	109,2
Schulkinder	0	0			0	371	0,0
Planung bis :							
aktuelle Planung	KiTas	TaPfl	ges.	Anz.Ki.	%		
0 bis u3 J.	30	10	40	106	37,7		
3 bis 6,5 J.	155	0	155	142	109,2		
Schulkinder	0	0	0	371	0,0		
Versorgung unter 3 Jahren							
aktuell	30	10	40	106	37,7		
nach Umsetzung der Planungen	30	10	40	106	37,7		
Soil	37		37	106	35		

Todenbüttel	Anzahl der Kinder						Versorgungsgrad in %
	genehmigte Plätze	unter 4 Stunden	4-6 Stunden	mehr als 6 Stunden			
0 bis u3 J. (Krippe)					27	0,0	
3 bis 6,5 J. (KiGa)	20		20		28	71,4	
Schulkinder (Hort)					77	0,0	
Integrationsgruppe							
0 bis u3 J.							
3 bis 6,5 J.							
altersgemischt 0 bis 6,5 J.	15		15		55	27,3	
davon 0 bis u3 J.	5		5		27	18,5	
davon 3 bis 6,5 J.	10		10		28	35,7	
Plätze u3 gesamt	5	0	5	0	27	18,5	
Plätze 3 bis 6,5 ges.	30	0	30	0	28	107,1	
Hortplätze ges.	0	0	0	0	77	0,0	
Summe	35		35	0	132	26,5	
Anzahl Tagespflegestellen	0						
Tagespflege 0 bis 14 J.		0					
davon 0 bis u3 J.		0			27	0,0	
davon 3 bis 6,5 J.		0			28	0,0	
davon Schulkinder					77	0,0	
Summe		0			132	0,0	
Aktuelle Versorgungsquote in Einrichtungen und Tagespflege							
	KiTas	TaPfl			ges.		
0 bis u3 J.	5	0			5	27	18,5
3 bis 6,5 J.	30	0			30	28	107,1
Schulkinder	0	0			0	77	0,0
Planung bis :							
aktuelle Planung	KiTas	TaPfl	ges.	Anz.Ki.	%		
0 bis u3 J.	5	0	5	27	18,5		
3 bis 6,5 J.	30	0	30	28	107,1		
Schulkinder	0	0	0	77	0,0		
Versorgung unter 3 Jahren	KiTas	TaPfl	ges.	Anz.Ki.	%		
aktuell	5	0	5	27	18,5		
nach Umsetzung der Planungen	5	0	5	27	18,5		
Soll	9		9	27	35		

**Amt
Molfsee**

Amt Molfsee	genehmigte Plätze	unter 4 Stunden	4-6 Stunden	mehr als 6 Stunden	Anzahl der Kinder	Versorgungsgrad in %
0 bis u3 J. (Krippe)	40	0	0	40	224	17,9
0 bis 6,5 J. (KiGa)	278	0	40	236	279	99,6
Schulkinder (Hort)	0	0	0	0	637	0,0
Integrationsgruppe	0	0	0	0		
0 bis u3 J.	0	0	0	0		
3 bis 6,5 J.	0	0	0	0		
altersgemischt 1 bis 6,5 J.	45	0	0	45	503	8,9
davon 0 bis u3 J.	15	0	0	15	224	6,7
davon 3 bis 6,5 J.	30	0	0	30	279	10,8
Plätze u3 gesamt	55	0	0	55	224	24,6
Plätze 3 bis 6,5 ges.	308	0	40	266	279	110,4
Hortplätze ges.	0	0	0	0	637	0,0
Summe	363		40	321	1140	31,8

Anzahl Tagespflegestellen	6	Stand: 01.03.2020 inkl. 3 ITP				
Tagespflege 0 bis 14 J.	28					
davon 0 bis u3 J.		28			224	12,5
davon 3 bis 6,5 J.		0			279	0,0
davon Schulkinder		0			637	0,0
Summe	28					

Aktuelle Versorgungsquote in Einrichtungen und Tagespflege						
	KiTas	TaPfl		ges.		
0 bis u3 J.	55	28		83	224	37,1
3 bis 6,5 J.	308	0		308	279	110,4
Schulkinder	0	0		0	637	0,0

Planung : Blumenthal - Errichtung 1 Krippengruppe

Molfsee: Errichtung von 2 Krippengruppen, Aufstockung der Kindergartengruppen

aktuelle Planung	KiTas	TaPfl	ges.	Anz.Ki.	%
0 bis u3 J.	80	28	108	224	48,2
3 bis 6,5 J.	322	0	322	279	115,4
Schulkinder	0	0	0	637	0,0

Versorgung unter 3 Jahren	KiTas	TaPfl	ges.	Anz.Ki.	Amt Molfsee	Kreisquote
aktuell	55	28	83	224	37,1	41,9
nach Umsetzung der Planungen	80	28	108	224	48,2	44,0
Soll	78		78	224	35	

Berechnungsgrundlage:

0-unter 3 Jahre : Jg. 2018, 2019, angen. 2020
 3-6, 5 Jahre: halb Jg. 2014, Jg. 2015,2016, 2017
 Schulkinder: Jg. 2006-2013, 2014 halb

Blumenthal	Anzahl der Kinder						Versorgungsgrad in %
	genehmigte Plätze	unter 4 Stunden	4-6 Stunden	mehr als 6 Stunden			
0 bis u3 J. (Krippe)						18	0,0
0 bis 6,5 J. (KiGa)	20		20			24	85,1
Schulkinder (Hort)						52	0,0
Integrationsgruppe							
0 bis u3 J.							
3 bis 6,5 J.							
altersgemischt 1 bis 6,5 J.						41,5	0,0
davon 0 bis u3 J.						18	0,0
davon 3 bis 6,5 J.						23,5	0,0
Plätze u3 gesamt	0	0	0	0	0	18	0,0
Plätze 3 bis 6,5 ges.	20	0	20	0	0	23,5	85,1
Hortplätze ges.	0	0	0	0	0	51,5	0,0
Summe	20		20	0		93	21,5
Anzahl Tagespflegestellen	0	Stand: 01.03.2020					
Tagespflege 0 bis 14 J.	0						
davon 0 bis u3 J.		0				18	0,0
davon 3 bis 6,5 J.		0				23,5	0,0
davon Schulkinder		0				51,5	0,0
Summe		0				93	0,0
Aktuelle Versorgungsquote in Einrichtungen und Tagespflege							
	Ki Tas	Ta Pfl				ges.	
0 bis u3 J.	0	0				0	18
3 bis 6,5 J.	20	0				20	23,5
Schulkinder	0	0				0	51,5
							0,0
Planung bis :							
Errichtung 1 Krippengruppe							
aktuelle Planung	Ki Tas	Ta Pfl	ges.	Anz.Ki.	%		
0 bis u3 J.	10	0	10	18	55,6		
3 bis 6,5 J.	20	0	20	23,5	85,1		
Schulkinder	0	0	0	51,5	0,0		
Versorgung unter 3 Jahren	Ki Tas	Ta Pfl	ges.	Anz.Ki.	%		
aktuell	0	0	0	18	0		
nach Umsetzung der Planungen	10	0	10	18	55,56		
Soll	6		6	18	35		

zum 01.08.2020 1 altersgemischte Gruppe

Mielkendorf	Anzahl der Kinder						Versorgungsgrad in %
	genehmigte Plätze	unter 4 Stunden	4-6 Stunden	mehr als 6 Stunden			
0 bis u3 J. (Krippe)	10			10	51	19,6	
0 bis 6,5 J. (KiGa)	40		20	20	58	69,6	
Schulkinder (Hort)					89	0,0	
Integrationsgruppe							
0 bis u3 J.							
3 bis 6,5 J.							
altersgemischt 1 bis 6,5 J.	15			15	109	13,8	
davon 0 bis u3 J.	5			5	51	9,8	
davon 3 bis 6,5 J.	10			10	58	17,4	
Plätze u3 gesamt	15	0	0	15	51	29,4	
Plätze 3 bis 6,5 ges.	50	0	20	30	58	87,0	
Hortplätze ges.	0	0	0	0	89	0,0	
Summe	65		20	45	197	33,0	
Anzahl Tagespflegestellen	2	Stand: 01.03.2020					
Tagespflege 0 bis 14 J.	8						
davon 0 bis u3 J.		8			51	15,7	
davon 3 bis 6,5 J.		0			58	0,0	
davon Schulkinder		0			89	0,0	
Summe		8			197	4,1	
Aktuelle Versorgungsquote in Einrichtungen und Tagespflege							
	KiTas	TaPfl			ges.		
0 bis u3 J.	15	8			23	51	45,1
3 bis 6,5 J.	50	0			50	58	87,0
Schulkinder	0	0			0	89	0,0
aktuelle Planung							
	KiTas	TaPfl	ges.	Anz.Ki.			%
0 bis u3 J.	15	8	23	51			45,1
3 bis 6,5 J.	50	0	50	58			87,0
Schulkinder	0	0	0	89			0,0
Versorgung unter 3 Jahren							
	KiTas	TaPfl	ges.	Anz.Ki.			%
aktuell	15	8	23	51			45,1
nach Umsetzung der Planungen	15	8	23	51			45,1
Soll	18		18	51			35

Molfsee	genehmigte Plätze	betreute Kinder	unter 4 Stunden	4-6 Stunden	mehr als 6 Stunden	Anzahl der Kinder	Versorgungsgrad in %
0 bis u3 J. (Krippe)	20				20	115	17,4
0 bis 6,5 J. (KiGa)	178				176	152	117,5
Schulkinder (Hort)						394	0,0
Integrationsgruppe							
0 bis u3 J.							
3 bis 6,5 J.							
altersgemischt 1 bis 6,5 J.	30				30	267	11,3
davon 0 bis u3 J.	10				10	115	8,7
davon 3 bis 6,5 J.	20				20	152	13,2
Plätze u3 gesamt	30	0	0	0	30	115	26,1
Pätze 3 bis 6,5 ges.	198	0	0	0	196	152	130,7
Hortplätze ges.	0	0	0	0	0	394	0,0
Summe	228		0	226	660		34,5
Anzahl Tagespflegestellen	2	Stand: 01.03.2020 inkl. 1 ITP					
Tagespflege 0 bis 14 J.	10						
davon 0 bis u3 J.		10				115	8,7
davon 3 bis 6,5 J.						152	0,0
davon Schulkinder		0				394	0,0
Summe		10				660	1,5
Aktuelle Versorgungsquote in Einrichtungen und Tagespflege							
	KiTas	TaPfl			ges.		
0 bis u3 J.	30	10			40	115	34,8
3 bis 6,5 J.	198	0			198	152	130,7
Schulkinder	0	0			0	394	0,0
Planung bis : Erweiterung des Kindergartens Molfsee Dorf um 1 Kindergartengruppe und 2 Krippengruppen							
aktuelle Planung	KiTas	TaPfl	ges.	Anz.Ki.	%		
0 bis u3 J.	45	15	60	115	52,2		
3 bis 6,5 J.	212	0	212	152	139,9		
Schulkinder	0	0	0	394	0,0		
Versorgung unter 3 Jahren	KiTas	TaPfl	ges.	Anz.Ki.	%		
aktuell	30	10	40	115	34,78		
nach Umsetzung der Planungen	45	15	60	115	52,17		
Soll	40		40	115	35		

Rumohr	genehmigte Plätze	betreute Kinder	unter 4 Stunden	4-6 Stunden	mehr als 6 Stunden	Anzahl der Kinder	Versorgungsgrad in %
0 bis u3 J. (Krippe)	10				10	26	38,5
0 bis 6,5 J. (KiGa)	40				40	29	137,9
Schulkinder (Hort)						61	0,0
Integrationsgruppe							
0 bis u3 J.							
3 bis 6,5 J.							
altersgemischt 1 bis 6,5 J.						55	0,0
davon 0 bis u3 J.						26	0,0
davon 3 bis 6,5 J.						29	0,0
Plätze u3 gesamt	10	0	0	0	10	26	38,5
Plätze 3 bis 6,5 ges.	40	0	0	0	40	29	137,9
Hortplätze ges.	0	0	0	0	0	61	0,0
Summe	50	0	0	0	50	116	43,1
Anzahl Tagespflegestellen	2	Stand: 01.03.2020 2 ITP					
Tagespflege 0 bis 14 J.	10	0					
davon 0 bis u3 J.		10				26	38,5
davon 3 bis 6,5 J.		0				29	0,0
davon Schulkinder		0				61	0,0
Summe		10				116	8,6
Aktuelle Versorgungsquote in Einrichtungen und Tagespflege							
	KiTas	TaPfl			ges.		
0 bis u3 J.	10	10			20	26	76,9
3 bis 6,5 J.	40	0			40	29	137,9
Schulkinder	0	0			0	61	0,0
Planung bis :							
aktuelle Planung							
	KiTas	TaPfl	ges.	Anz.Ki.	%		
0 bis u3 J.	10	5	15	26	57,7		
3 bis 6,5 J.	40	0	40	29	137,9		
Schulkinder	0	0	0	61	0,0		
Versorgung unter 3 Jahren							
	KiTas	TaPfl	ges.	Anz.Ki.	%		
aktuell	10	10	20	26	76,92		
nach Umsetzung der Planungen	10	10	20	26	57,69		
Soll	9		9	26	35		

**Amt
Nortorfer-Land**

Amt Nortorfer Land	genehmigte Plätze	unter 4 Stunden	4-6 Stunden	mehr als 6 Stunden	Anzahl der Kinder	Versorgungsgrad in %
0 bis u3 J. (Krippe)	120		70	50	465	25,8
3 bis 6,5 J. (KiGa)	396		270	138	519	76,3
Schulkinder (Hort)	10	25			1240	0,8
Integrationsgruppe	75		60	15		
0 bis u3 J.						
3 bis 6,5 J.	75		60	15		
altersgemischt 0 bis 6,5 J.	90		15	90	984	9,1
davon 0 bis u3 J.	35		5	30	465	7,5
davon 3 bis 6,5 J.	70		10	60	519	13,5
Plätze u3 gesamt	155		75	80	465	33,3
Pätze 3 bis 6,5 ges.	541		340	213	519	104,2
Hortplätze ges.	10	25	0	0	1240	0,8
Summe	706	25	415	293	2224	31,7
Anzahl Tagespflegestellen	7	Stand: 01.03.2020 inkl. 1 ITP				
Tagespflege 0 bis 14 J.	35					
davon 0 bis u3 J.		35			465	7,5
davon 3 bis 6,5 J.		0			519	0,0
davon Schulkinder		0			1240	0,0
Summe		35			2224	1,6
Aktuelle Versorgungsquote in Einrichtungen und Tagespflege						
	KiTas	TaPfl			ges.	
0 bis u3 J.	155	35			190	40,9
3 bis 6,5 J.	541	0			541	104,2
Schulkinder	10	0			10	0,8
Planung bis :						
Krogaspe: Errichtung 1 Krippengruppe, Großvollstedt: Errichtung 1						
aktuelle Planung	KiTas	TaPfl	ges.	Anz.Ki.	%	
0 bis u3 J.	160	30	190	465	40,9	
3 bis 6,5 J.	571	0	571	519	110,0	
Schulkinder	10	0	10	1240	0,8	
Versorgung unter 3 Jahren	KiTas	TaPfl	ges.	Anz.Ki.	Nortorfer Land	Kreisquote
aktuell	155	35	190	465	40,9	41,9
nach Umsetzung der Planungen	160	30	190	465	40,9	44,0
Soll	163		163	465	35	

Berechnungsgrundlage:

0-unter 3 Jahre : Jg. 2018, 2019, angen. 2020

3-6, 5 Jahre: halb Jg. 2014, Jg. 2015,2016, 2017 .

Schulkinder: Jg..2006-2013, 2014 halb

Bargstedt, Brammer, Oldenhüt	Anzahl der Kinder						Versorgungsgrad in %
	genehmigte Plätze	unter 4 Stunden	4-6 Stunden	mehr als 6 Stunden			
0 bis u3 J. (Krippe)	10			10	32	31,3	
3 bis 6,5 J. (KiGa)	40		40		39	103,9	
Schulkinder (Hort)	10	10			108	9,3	
Integrationsgruppe							
0 bis u3 J.							
3 bis 6,5 J.							
altersgemischt 0 bis 6,5 J.					71	0,0	
davon 0 bis u3 J.					32	0,0	
davon 3 bis 6,5 J.					39	0,0	
Plätze u3 gesamt	10	0	0	10	32	31,3	
Plätze 3 bis 6,5 ges.	40	0	40	0	38,5	103,9	
Hortplätze ges.	10	10	0	0	108	9,3	
Summe	60		40	10	178	33,7	
Anzahl Tagespflegestellen	0	Stand: 01.03.2020					
Tagespflege 0 bis 14 J.	0						
davon 0 bis u3 J.		0			32	0,0	
davon 3 bis 6,5 J.		0			38,5	0,0	
davon Schulkinder		0			108	0,0	
Summe		0			178	0,0	
Aktuelle Versorgungsquote in Einrichtungen und Tagespflege							
	KiTas	TaPfl			ges.		
0 bis u3 J.	10	0			10	32	31,3
3 bis 6,5 J.	40	0			40	38,5	103,9
Schulkinder	10	0			10	108	9,3
Errichtung 1 Nachmittagsgruppe							
aktuelle Planung	KiTas	TaPfl	ges.	Anz.Ki.	%		
0 bis u3 J.	10	0	10	32	31,3		
3 bis 6,5 J.	40	0	40	38,5	103,9		
Schulkinder	10	0	10	108	9,3		
Versorgung unter 3 Jahren	KiTas	TaPfl	ges.	Anz.Ki.	%		
aktuell	10	0	10	32	31,3		
nach Umsetzung der Planungen	10	0	10	32	31,3		
Soll	11		11	32	35		

Bokel, Ellerdorf	Anzahl der Kinder						Versorgungsgrad in %
	genehmigte Plätze	unter 4 Stunden	4-6 Stunden	mehr als 6 Stunden			
0 bis u3 J. (Krippe)						18	0,0
3 bis 6,5 J. (KiGa)	20		20			32	63,5
Schulkinder (Hort)						81	0,0
Integrationsgruppe							
0 bis u3 J.							
3 bis 6,5 J.							
altersgemischt 0 bis 6,5 J.	15			15	49,5	30,3	
davon 0 bis u3 J.	5			5	18	27,8	
davon 3 bis 6,5 J.	10			10	31,5	31,7	
Plätze u3 gesamt	5	0	0	5	18	27,8	
Plätze 3 bis 6,5 ges.	30	0	20	10	31,5	95,2	
Hortplätze ges.	0	0	0	0	80,5	0,0	
Summe	35		20	15	130	26,9	
Anzahl Tagespflegestellen	0	Stand: 01.02.2020					
Tagespflege 0 bis 14 J.	0						
davon 0 bis u3 J.		0				18	0,0
davon 3 bis 6,5 J.						31,5	0,0
davon Schulkinder						80,5	0,0
Summe		0				130	0,0
Aktuelle Versorgungsquote in Einrichtungen und Tagespflege							
	KiTas	TaPfl			ges.		
0 bis u3 J.	5	0			5	18	27,8
3 bis 6,5 J.	30	0			30	31,5	95,2
Schulkinder	0	0			0	80,5	0,0
Planung bis :							
aktuelle Planung							
	KiTas	TaPfl	ges.	Anz.Ki.			%
0 bis u3 J.	5	0	5	18			27,8
3 bis 6,5 J.	30	0	30	31,5			95,2
Schulkinder	0	0	0	80,5			0,0
Versorgung unter 3 Jahren							
	KiTas	TaPfl	ges.	Anz.Ki.			%
aktuell	5	0	5	18			27,8
nach Umsetzung der Planungen	5	0	5	18			27,8
Soll	6		6	18			35

Dätgen	genehmigte Plätze	unter 4 Stunden	4-6 Stunden	mehr als 6 Stunden	Anzahl der Kinder	Versorgungsgrad in %
0 bis u3 J. (Krippe)	10		10		14	71,4
3 bis 6,5 J. (KiGa)	20		20		27	74,1
Schulkinder (Hort)		15			44	0,0
Integrationsgruppe						
0 bis u3 J.						
3 bis 6,5 J.						
altersgemischt 0 bis 6,5 J.	15			15	41	36,6
davon 0 bis u3 J.	5			5	14	35,7
davon 3 bis 6,5 J.	10			10	27	37,0
Plätze u3 gesamt	15	0	10	5	14	107,1
Plätze 3 bis 6,5 ges.	30	0	20	10	27	111,1
Hortplätze ges.	0	15	0	0	44	0,0
Summe	45		30	15	85	52,9
Anzahl Tagespflegestellen	0 Stand: 01.03.2020					
Tagespflege 0 bis 14 J.						
davon 0 bis u3 J.		0			14	0,0
davon 3 bis 6,5 J.					27	0,0
davon Schulkinder		0			44	0,0
Summe		0			85	0,0
Aktuelle Versorgungsquote in Einrichtungen und Tagespflege						
	KiTas	TaPfl			ges.	
0 bis u3 J.	15	0			15	14 107,1
3 bis 6,5 J.	30	0			30	27 111,1
Schulkinder	0	0			0	44 0,0
Planung bis :						
aktuelle Planung	KiTas	TaPfl	ges.	Anz.Ki.	%	
0 bis u3 J.	15	0	15	14	107,1	
3 bis 6,5 J.	30	0	30	27	111,1	
Schulkinder	0	0	0	44	0,0	
Versorgung unter 3 Jahren	KiTas	TaPfl	ges.	Anz.Ki.	%	
aktuell	15	0	15	14	107,1	
nach Umsetzung der Planungen	15	0	15	14	107,1	
Soll	5		5	14	35	

Emkendorf-Kleinvollstedt	Anzahl der Kinder						Versorgungsgrad in %
	genehmigte Plätze	unter 4 Stunden	4-6 Stunden	mehr als 6 Stunden			
0 bis u3 J. (Krippe)						46	0,0
3 bis 6,5 J. (KiGa)	20		20			35	57,1
Schulkinder (Hort)						76	0,0
Integrationsgruppe							
0 bis u3 J.							
3 bis 6,5 J.							
altersgemischt 0 bis 6,5 J.	15			15	81	18,5	
davon 0 bis u3 J.	5			5	46	10,9	
davon 3 bis 6,5 J.	10			10	35	28,6	
Plätze u3 gesamt	5	0	0	5	46	10,9	
Plätze 3 bis 6,5 ges.	30	0	20	10	35	85,7	
Hortplätze ges.	0	0	0	0	76	0,0	
Summe	35		20	15	157	22,3	
Anzahl Tagespflegestellen	1	Stand: 01.03.2020					
Tagespflege 0 bis 14 J.	5						
davon 0 bis u3 J.		5				46	10,9
davon 3 bis 6,5 J.						35	0,0
davon Schulkinder						76	0,0
Summe		5				157	3,2
Aktuelle Versorgungsquote in Einrichtungen und Tagespflege							
	KiTas	TaPfl			ges.		
0 bis u3 J.	5	5			10	46	21,7
3 bis 6,5 J.	30	0			30	35	85,7
Schulkinder	0	0			0	76	0,0
aktuelle Planung							
	KiTas	TaPfl	ges.	Anz.Ki.	%		
0 bis u3 J.	5	5	10	46	21,7		
3 bis 6,5 J.	30	0	30	35	85,7		
Schulkinder	0	0	0	76	0,0		
Versorgung unter 3 Jahren							
	KiTas	TaPfl	ges.	Anz.Ki.	%		
aktuell	5	5	10	46	21,7		
nach Umsetzung der Planungen	5	5	10	46	%		
Soll	16		16	46	35		

Gnutz	Anzahl der Kinder						Versorgungsgrad in %
	genehmigte Plätze	unter 4 Stunden	4-6 Stunden	mehr als 6 Stunden			
0 bis u3 J. (Krippe)	10		10		28	35,7	
3 bis 6,5 J. (KiGa)	20		20		26	76,9	
Schulkinder (Hort)					69	0,0	
Integrationsgruppe							
0 bis u3 J.							
3 bis 6,5 J.							
altersgemischt 0 bis 6,5 J.	15			15	54	27,8	
davon 0 bis u3 J.	5			5	28	17,9	
davon 3 bis 6,5 J.	10			10	26	38,5	
Plätze u3 gesamt	15	0	10	5	28	53,6	
Pätze 3 bis 6,5 ges.	30	0	20	10	26	115,4	
Hortplätze ges.	0	0	0	0	69	0,0	
Summe	45		30	15	123	36,6	
Anzahl Tagespflegestellen	0	Stand: 01.03.2020					
Tagespflege 0 bis 14 J.	0	0					
davon 0 bis u3 J.		0			28	0,0	
davon 3 bis 6,5 J.		0			26	0,0	
davon Schulkinder		0			69	0,0	
Summe		0			123	0,0	
Aktuelle Versorgungsquote in Einrichtungen und Tagespflege							
	KiTas	TaPfl			ges.		
0 bis u3 J.	15	0			15	28	53,6
3 bis 6,5 J.	30	0			30	26	115,4
Schulkinder	0	0			0	69	0,0
Planung bis :							
aktuelle Planung							
	KiTas	TaPfl	ges.	Anz.Ki.	%		
0 bis u3 J.	15	0	15	28	53,6		
3 bis 6,5 J.	30	0	30	26	115,4		
Schulkinder	0	0	0	69	0,0		
Versorgung unter 3 Jahren							
	KiTas	TaPfl	ges.	Anz.Ki.	%		
aktuell	15	0	15	28	53,6		
nach Umsetzung der Planungen	15	0	15	28	53,6		
Soll	10		10	28	35		

	genehmigte Plätze	unter 4 Stunden	4-6 Stunden	mehr als 6 Stunden	Anzahl der Kinder	Versorgungsgrad in %
Großvollstedt, Warder						
0 bis u3 J. (Krippe)	10		10		47	21,3
3 bis 6,5 J. (KiGa)	36		16	20	49	74,2
Schulkinder (Hort)					96	0,0
Integrationsgruppe						
0 bis u3 J.						
3 bis 6,5 J.						
altersgemischt 0 bis 6,5 J.						
	15			15	95,5	15,7
davon 0 bis u3 J.	5			5	47	10,6
davon 3 bis 6,5 J.	10			10	48,5	20,6
Plätze u3 gesamt						
	15	0	10	5	47	31,9
Plätze 3 bis 6,5 ges.						
	46	0	16	30	48,5	94,8
Hortplätze ges.						
	0	0	0	0	95,5	0,0
Summe	61		26	35	191	31,9
Anzahl Tagespflegestellen						
	2	Stand: 01.03.2020				
Tagespflege 0 bis 14 J.						
	10	0				
davon 0 bis u3 J.		10			47	21,3
davon 3 bis 6,5 J.		0			48,5	0,0
davon Schulkinder		0			95,5	0,0
Summe		10			191	5,2
Aktuelle Versorgungsquote in Einrichtungen und Tagespflege						
	KiTas	TaPfl			ges.	
0 bis u3 J.	15	10			25	47
3 bis 6,5 J.	46	0			46	48,5
Schulkinder	0	0			0	95,5
Planung: Errichtung 1 Kindergartengruppe						
aktuelle Planung						
	KiTas	TaPfl	ges.	Anz.Ki.	%	
0 bis u3 J.	15	10	25	47	53,2	
3 bis 6,5 J.	66	0	66	48,5	136,1	
Schulkinder	0	0	0	95,5	0,0	
Versorgung unter 3 Jahren						
	KiTas	TaPfl	ges.	Anz.Ki.	%	
aktuell	15	10	25	47	53,2	
nach Umsetzung der Planungen	15	10	25	47	53,2	
Soll	16		16	47	35	

Krogaspe	Anzahl der Kinder						Versorgungsgrad in %
	genehmigte Plätze	unter 4 Stunden	4-6 Stunden	mehr als 6 Stunden			
0 bis u3 J. (Krippe)	10		10		4	250,0	
3 bis 6,5 J. (KiGa)					13	0,0	
Schulkinder (Hort)					36	0,0	
Integrationsgruppe							
0 bis u3 J.							
3 bis 6,5 J.							
altersgemischt 0 bis 6,5 J.	0		15		17	0,0	
davon 0 bis u3 J.	5		5		4	125,0	
davon 3 bis 6,5 J.	10		10		13	76,9	
Plätze u3 gesamt	15	0	15	0	4	375,0	
Plätze 3 bis 6,5 ges.	10	0	10	0	13	76,9	
Hortplätze ges.	0	0	0	0	36	0,0	
Summe	25		25	0	53	47,2	
Anzahl Tagespflegestellen	1	Stand: 01.03.2020 1 ITP					
Tagespflege 0 bis 14 J.	5	0					
davon 0 bis u3 J.		5			4	125,0	
davon 3 bis 6,5 J.		0			13	0,0	
davon Schulkinder		0			36	0,0	
Summe		5			53	9,4	
Aktuelle Versorgungsquote in Einrichtungen und Tagespflege							
	KiTas	TaPfl			ges.		
0 bis u3 J.	15	5			20	4 500,0	
3 bis 6,5 J.	10	0			10	13 76,9	
Schulkinder	0	0			0	36 0,0	
Bemerkung:							
aktuelle Planung	KiTas	TaPfl	ges.	Anz.Ki.	%		
0 bis u3 J.	20	5	25	4	625,0		
3 bis 6,5 J.	10	0	10	13	76,9		
Schulkinder	0	0	0	36	0,0		
Versorgung unter 3 Jahren	KiTas	TaPfl	ges.	Anz.Ki.	%		
aktuell	15	5	20	4	500,0		
nach Umsetzung der Planungen	20	5	25	4	625,0		
Soll	1		1	4	35		

Langwedel	genehmigte Plätze	unter 4 Stunden	4-6 Stunden	mehr als 6 Stunden	Anzahl der Kinder	Versorgungsgrad in %
0 bis u3 J. (Krippe)	10			10	38	26,3
3 bis 6,5 J. (KiGa)	56		18	38	43	130,2
Schulkinder (Hort)					107	0,0
Integrationsgruppe						
0 bis u3 J.						
3 bis 6,5 J.						
altersgemischt 0 bis 6,5 J.					81	0,0
davon 0 bis u3 J.					38	0,0
davon 3 bis 6,5 J.					43	0,0
Plätze u3 gesamt	10	0	0	10	38	26,3
Plätze 3 bis 6,5 ges.	56	0	18	38	43	130,2
Hortplätze ges.	0	0	0	0	107	0,0
Summe	66		18	48	188	35,1
Anzahl Tagespflegestellen	1	Stand: 01.03.2020 1 ITP				
Tagespflege 0 bis 14 J.	5					
davon 0 bis u3 J.		5			38	13,2
davon 3 bis 6,5 J.		0			43	0,0
davon Schulkinder		0			107	0,0
Summe		5			188	2,7
Aktuelle Versorgungsquote in Einrichtungen und Tagespflege						
	KiTas	TaPfl			ges.	
0 bis u3 J.	10	5			15	38 39,5
3 bis 6,5 J.	56	0			56	43 130,2
Schulkinder	0	0			0	107 0,0
aktuelle Planung						
	KiTas	TaPfl	ges.	Anz.Ki.	%	
0 bis u3 J.	10	10	20	38	52,6	
3 bis 6,5 J.	56	0	56	43	130,2	
Schulkinder	0	0	0	107	0,0	
Versorgung unter 3 Jahren						
	KiTas	TaPfl	ges.	Anz.Ki.	%	
aktuell	10	5	15	38	39,5	
nach Umsetzung der Planungen	10	10	20	38	52,6	
Soll	13		13	38	35	

Nortorf mit Eisendorf, Borgdorf-Seedorf, Schülp	Anzahl der Kinder						Versorgungsgrad in %
	genehmigte Plätze	unter 4 Stunden	4-6 Stunden	mehr als 6 Stunden			
0 bis u3 J. (Krippe)	50		20	30	214	23,4	
3 bis 6,5 J. (KiGa)	164		78	80	232	70,7	
Schulkinder (Hort)					547	0,0	
Integrationsgruppe	75		60	15			
0 bis u3 J.	0		0	0			
3 bis 6,5 J.	75		60	15			
altersgemischt 0 bis 6,5 J.					446	0,0	
davon 0 bis u3 J.					214	0,0	
davon 3 bis 6,5 J.					232	0,0	
Plätze u3 gesamt	50	0	20	30	214	23,4	
Plätze 3 bis 6,5 ges.	239	0	138	95	232	103,0	
Hortplätze ges.	0	0	0	0	547	0,0	
Summe	289		158	125	993	29,1	
Anzahl Tagespflegestellen	2	Stand: 01.03.2020					
Tagespflege 0 bis 14 J.	10						
davon 0 bis u3 J.		10			214	4,7	
davon 3 bis 6,5 J.					232	0,0	
davon Schulkinder					547	0,0	
Summe		10			993	1,0	
Aktuelle Versorgungsquote in Einrichtungen und Tagespflege							
	KiTas	TaPfl			ges.		
0 bis u3 J.	50	10			60	214	28,0
3 bis 6,5 J.	239	0			239	232	103,0
Schulkinder	0	0			0	547	0,0
Planung bis :							
aktuelle Planung	KiTas	TaPfl	ges.	Anz.Ki.	%		
0 bis u3 J.	50	10	60	214	28,0		
3 bis 6,5 J.	249	0	249	232	107,3		
Schulkinder	0	0	0	547	0,0		
Versorgung unter 3 Jahren	KiTas	TaPfl	ges.	Anz.Ki.	%		
aktuell	50	10	60	214	28,0		
nach Umsetzung der Planungen	50	10	60	214	28,0		
Soll	75		75	214	35		

Timmaspe	Anzahl der Kinder						Versorgungsgrad in %
	genehmigte Plätze	unter 4 Stunden	4-6 Stunden	mehr als 6 Stunden			
0 bis u3 J. (Krippe)	10		10		24	41,7	
3 bis 6,5 J. (KiGa)	20		20		25	81,6	
Schulkinder (Hort)					78	0,0	
Integrationsgruppe							
0 bis u3 J.							
3 bis 6,5 J.							
altersgemischt 0 bis 6,5 J.	15			15	48,5	30,9	
davon 0 bis u3 J.	5			5	24	20,8	
davon 3 bis 6,5 J.	10			10	24,5	40,8	
Plätze u3 gesamt	15		10	5	24	62,5	
Plätze 3 bis 6,5 ges.	30		20	10	24,5	122,4	
Hortplätze ges.	0		0	0	77,5	0,0	
Summe	45		30	15	126	35,7	
Anzahl Tagespflegestellen	0 Stand: 01.03.2020						
Tagespflege 0 bis 14 J.		0					
davon 0 bis u3 J.		0			24	0,0	
davon 3 bis 6,5 J.		0			24,5	0,0	
davon Schulkinder		0			77,5	0,0	
Summe		0			126	0,0	
Aktuelle Versorgungsquote in Einrichtungen und Tagespflege							
	KiTas	TaPfl			ges.		
0 bis u3 J.	15	0			15	24	
3 bis 6,5 J.	30	0			30	24,5	
Schulkinder	0	0			0	77,5	
aktuelle Planung							
	KiTas	TaPfl	ges.	Anz.Ki.	%		
0 bis u3 J.	15	0	15	24	62,5		
3 bis 6,5 J.	30	0	30	24,5	122,4		
Schulkinder	0	0	0	77,5	0,0		
Versorgung unter 3 Jahren							
	KiTas	TaPfl	ges.	Anz.Ki.	%		
aktuell	15	0	15	24	62,5		
nach Umsetzung der Planungen	15	0	15	24	62,5		
Soll	8		8	24	35		

**Amt
Schlei-Ostsee**

Amt Schlei-Ostsee	genehmigte Plätze	unter 4 Stunden	4-6 Stunden	mehr als 6 Stunden	Anzahl der Kinder	Versorgungsgrad in %
0 bis u3 J. (Krippe)	50		42	20	440	11,4
3 bis 6,5 J. (KiGa)	385	0	188	180	437	88,2
Schulkinder (Hort)	0	0	0	0	1476	0,0
Integrationsgruppe						
0 bis u3 J.						
3 bis 6,5 J.						
altersgemischt 0 bis 6,5 J.	150		30	105	877	17,1
davon 0 bis u3 J.	50		10	45	440	11,4
davon 3 bis 6,5 J.	100		15	60	437	22,9
Plätze u3 gesamt	100		52	65	440	22,7
Plätze 3 bis 6,5 ges.	485		203	240	437	111,1
Hortplätze ges.	0		0	0	1476	0,0
Summe	585		255	305	2352	24,9
Anzahl Tagespflegestellen	13	Stand: 01.03.2020 inkl. 2 ITP				
Tagespflege 0 bis 14 J.	59					
davon 0 bis u3 J.		59			440	13,4
davon 3 bis 6,5 J.					437	0,0
davon Schulkinder					1476	0,0
Summe		59			2352	2,5
Aktuelle Versorgungsquote in Einrichtungen und Tagespflege						
	KiTas	TaPfl			ges.	
0 bis u3 J.	100	59			159	440 36,1
3 bis 6,5 J.	485	0			485	437 111,1
Schulkinder	0	0			0	1476 0,0
aktuelle Planung	KiTas	TaPfl	ges.	Anz.Ki.	%	
0 bis u3 J.	100	59	159	440	36,1	
3 bis 6,5 J.	485	0	485	437	111,1	
Schulkinder	0	0	0	1476	0,0	
Versorgung unter 3 Jahren	KiTas	TaPfl	ges.	Anz.Ki.	Schlei-O.	Kreisquote
aktuell	100	59	159	440	36,1	41,9
nach Umsetzung der Planungen	100	59	159	440	36,1	44,0
Soll	154	154	440	35		

Berechnungsgrundlage:

0-unter 3 Jahre : Jg. 2018, 2019, angen. 2020
3-6, 5 Jahre: halb Jg. 2014, Jg. 2015,2016, 2017
Schulkinder: Jg. 2006-2013, 2014 halb

Barkelsby	Anzahl der Kinder						Vorsorgungsgrad in %
	genehmigte Plätze	unter 4 Stunden	4-6 Stunden	mehr als 6 Stunden			
0 bis u3 J. (Krippe)	10			10	44	22,7	
3 bis 6,5 J. (KiGa)	60			60	52	116,5	
Schulkinder (Hort)					138	0,0	
Integrationsgruppe							
0 bis u3 J.							
3 bis 6,5 J.							
altersgemischt 0 bis 6,5 J.	0				95,5	0,0	
davon 0 bis u3 J.					44	0,0	
davon 3 bis 6,5 J.					52	0,0	
Plätze u3 gesamt	10			10	44	22,7	
Plätze 3 bis 6,5 ges.	60			60	52	116,5	
Hortplätze ges.	0			0	138	0,0	
Summe	70			70	233	30,0	

Anzahl Tagespflegestellen	1	Stand: 01.03.2020				
Tagespflege 0 bis 14 J.	5					
davon 0 bis u3 J.		5			44	11,4
davon 3 bis 6,5 J.					52	0,0
davon Schulkinder					138	0,0
Summe	5				233	2,1

Aktuelle Versorgungsquote in Einrichtungen und Tagespflege						
	KiTas	TaPfl		ges.		
0 bis u3 J.	10	5		15	44	34,1
3 bis 6,5 J.	60	0		60	52	116,5
Schulkinder	0	0		0	138	0,0

aktuelle Planung	KiTas	TaPfl	ges.	Anz.Ki.	%
0 bis u3 J.	10	5	15	44	34,1
3 bis 6,5 J.	60	0	60	52	116,5
Schulkinder	0	0	0	138	0,0

Versorgung unter 3 Jahren	KiTas	TaPfl	ges.	Anz.Ki.	%
aktuell	10	5	15	44	34,09
nach Umsetzung der Planungen	10	5	15	44	34,09
Soll	15		15	44	35

Damp	Anzahl der Kinder						Versorgungsgrad in %
	genehmigte Plätze	unter 4 Stunden	4-6 Stunden	mehr als 6 Stunden			
0 bis u3 J. (Krippe)	20		10	10	25	80,0	
3 bis 6,5 J. (KiGa)	60		40	20	27	226,4	
Schulkinder (Hort)					105	0,0	
Integrationsgruppe							
0 bis u3 J.							
3 bis 6,5 J.							
altersgemischt 0 bis 6,5 J.					51,5	0,0	
davon 0 bis u3 J.					25	0,0	
davon 3 bis 6,5 J.					26,5	0,0	
Plätze u3 gesamt	20	0	10	10	25	80,0	
Plätze 3 bis 6,5 ges.	60	0	40	20	26,5	226,4	
Hortplätze ges.	0	0	0	0	105	0,0	
Summe	80		50	30	156	51,3	
Anzahl Tagespflegestellen	0	Stand: 01.03.2020					
Tagespflege 0 bis 14 J.		0					
davon 0 bis u3 J.		0			25	0,0	
davon 3 bis 6,5 J.		0			26,5	0,0	
davon Schulkinder		0			105	0,0	
Summe		0			156	0,0	
Aktuelle Versorgungsquote in Einrichtungen und Tagespflege							
	KiTas	TaPfl			ges.		
0 bis u3 J.	20	0			20	25 80,0	
3 bis 6,5 J.	60	0			60	26,5 226,4	
Schulkinder	0	0			0	105 0,0	
Planung bis :							
aktuelle Planung	KiTas	TaPfl	ges.	Anz.Ki.	%		
0 bis u3 J.	20	0	20	25	80,0		
3 bis 6,5 J.	60	0	60	26,5	226,4		
Schulkinder	0	0	0	105	0,0		
Versorgung unter 3 Jahren	KiTas	TaPfl	ges.	Anz.Ki.	%		
aktuell	20	0	20	25	80		
nach Umsetzung der Planungen	20	0	20	25	80		
Soll	9		9	25	35		

Fleckeby	genehmigte Plätze						Anzahl der Kinder	Versorgungsgrad in %
	unter 4 Stunden	4-6 Stunden	mehr als 6 Stunden					
0 bis u3 J. (Krippe)	20		32		54	37,0		
3 bis 6,5 J. (KiGa)	97		60	20	47	206,4		
Schulkinder (Hort)					191	0,0		
Integrationsgruppe								
0 bis u3 J.								
3 bis 6,5 J.								
altersgemischt 0 bis 6,5 J.					101	0,0		
davon 0 bis u3 J.					54	0,0		
davon 3 bis 6,5 J.					47	0,0		
Plätze u3 gesamt	20		32	0	54	37,0		
Plätze 3 bis 6,5 ges.	97		60	20	47	206,4		
Hortplätze ges.					191	0,0		
Summe	117		92	20	292	40,1		
Anzahl Tagespflegestellen	1	Stand: 01.03.:			1	ITP		
Tagespflege 0 bis 14 J.	5							
davon 0 bis u3 J.		5			54	9,3		
davon 3 bis 6,5 J.					47	0,0		
davon Schulkinder					191	0,0		
Summe		5			292	1,7		
Aktuelle Versorgungsquote in Einrichtungen und Tagespflege								
	KiTas	TaPfl			ges.			
0 bis u3 J.	20				20	54 37,0		
3 bis 6,5 J.	97				97	47 206,4		
Schulkinder	0				0	191 0,0		
Planung								
aktuelle Planung	KiTas	TaPfl	ges.	Anz.Ki.	%			
0 bis u3 J.	20		20	54	37,0			
3 bis 6,5 J.	97		97	47	206,4			
Schulkinder	0		0	191	0,0			
Versorgung unter 3 Jahren	KiTas	TaPfl	ges.	Anz.Ki.	%			
aktuell	20		20	54	37,0			
nach Umsetzung der Planungen	20		20	54	37,0			
Soll	19		19	54	35			

Goosefeld	Anzahl der Kinder						Vorsorgungsgrad in %
	genehmigte Plätze	unter 4 Stunden	4-6 Stunden	mehr als 6 Stunden	unter 4 Stunden	4-6 Stunden	
0 bis u3 J. (Krippe)					18		0,0
3 bis 6,5 J. (KiGa)	18		18		18		102,9
Schulkinder (Hort)					52		0,0
Integrationsgruppe							
0 bis u3 J.							
3 bis 6,5 J.							
altersgemischt 0 bis 6,5 J.	15		15		35,5		42,3
davon 0 bis u3 J.	5		5		18		27,8
davon 3 bis 6,5 J.	10		10		17,5		57,1
Plätze u3 gesamt	5	0	5	0	18		27,8
Plätze 3 bis 6,5 ges.	28	0	28	0	17,5		160,0
Hortplätze ges.	0	0	0	0	51,5		0,0
Summe	33		33	0	87		37,9
Anzahl Tagespflegestellen	0	Stand: 01.03.2020					
Tagespflege 0 bis 14 J.		0					
davon 0 bis u3 J.		0			18		0,0
davon 3 bis 6,5 J.		0			17,5		0,0
davon Schulkinder		0			51,5		0,0
Summe		0			87		0,0
Aktuelle Versorgungsquote in Einrichtungen und Tagespflege							
	KiTas	TaPfl			ges.		
0 bis u3 J.	5	0			5	18	27,8
3 bis 6,5 J.	28	0			28	17,5	160,0
Schulkinder	0	0			0	51,5	0,0
Planung bis :							
Errichtung 1 Naturgruppe							
aktuelle Planung	KiTas	TaPfl	ges.	Anz.Ki.	%		
0 bis u3 J.	5	0	5	18	27,8		
3 bis 6,5 J.	28	0	28	17,5	160,0		
Schulkinder	0	0	0	51,5	0,0		
Versorgung unter 3 Jahren	KiTas	TaPfl	ges.	Anz.Ki.	%		
aktuell	5	0	5	18	27,78		
nach Umsetzung der Planungen	5	0	5	18	27,78		
Soll	6		6	18	35		

Karby	Anzahl der Kinder						Vorsorgungsgrad in %
	genehmigte Plätze	unter 4 Stunden	4-6 Stunden	mehr als 6 Stunden			
0 bis u3 J. (Krippe)	0				15	0,0	
3 bis 6,5 J. (KiGa)	20			20	8	250,0	
Schulkinder (Hort)					41	0,0	
Integrationsgruppe							
0 bis u3 J.							
3 bis 6,5 J.							
altersgemischt 0 bis 6,5 J.	45			45	23	195,7	
davon 0 bis u3 J.	15			15	15	100,0	
davon 3 bis 6,5 J.	30			30	8	375,0	
Plätze u3 gesamt	15			15	15	100,0	
Plätze 3 bis 6,5 ges.	50			50	8	625,0	
Hortplätze ges.	0			0	41	0,0	
Summe	65		0	65	64	101,6	
Anzahl Tagespflegestellen	1	Stand: 01.03.2020					
Tagespflege 0 bis 14 J.	5	0					
davon 0 bis u3 J.		5			15	33,3	
davon 3 bis 6,5 J.		0			8	0,0	
davon Schulkinder		0			41	0,0	
Summe		5			64	7,8	
Aktuelle Versorgungsquote in Einrichtungen und Tagespflege							
	KiTas	TaPfl			ges.		
0 bis u3 J.	15	5			20	15 133,3	
3 bis 6,5 J.	50	0			50	8 625,0	
Schulkinder	0	0			0	41 0,0	
Planung bis :							
aktuelle Planung							
	KiTas	TaPfl	ges.	Anz.Ki.	%		
0 bis u3 J.	15	5	20	15	133,3		
3 bis 6,5 J.	50	0	50	8	625,0		
Schulkinder	0	0	0	41	0,0		
Versorgung unter 3 Jahren							
aktuell	15	5	20	15	133,3		
nach Umsetzung der Planungen	15	5	20	15	133,3		
Soll	5		5	15	35		

Kosel	genehmigte Plätze		unter 4 Stunden		4-6 Stunden		mehr als 6 Stunden		Anzahl der Kinder		Versorgungsgrad in %	
0 bis u3 J. (Krippe)								29	0,0			
3 bis 6,5 J. (KiGa)	30			30				26	117,6			
Schulkinder (Hort)								97	0,0			
Integrationsgruppe												
0 bis u3 J.												
3 bis 6,5 J.												
altersgemischt 0 bis 6,5 J.								54,5	0,0			
davon 0 bis u3 J.								29	0,0			
davon 3 bis 6,5 J.								25,5	0,0			
Plätze u3 gesamt								29	0,0			
Plätze 3 bis 6,5 ges.	30			30				25,5	117,6			
Hortplätze ges.								96,5	0,0			
Summe	30			30				151	19,9			
Anzahl Tagespflegestellen	2	Stand: 01.03.2020 1 ITP										
Tagespflege 0 bis 14 J.	10											
davon 0 bis u3 J.		10						29	34,5			
davon 3 bis 6,5 J.								25,5	0,0			
davon Schulkinder								96,5	0,0			
Summe		10						151	6,6			
Aktuelle Versorgungsquote in Einrichtungen und Tagespflege												
	KiTa	TaPfl					ges.					
0 bis u3 J.		10					10	29	34,5			
3 bis 6,5 J.	30						30	25,5	117,6			
Schulkinder							0	96,5	0,0			
Planung bis :												
aktuelle Planung	KiTa	TaPfl	ges.	Anz.Ki.	%							
0 bis u3 J.		10	10	29	34,5							
3 bis 6,5 J.	30		30	25,5	117,6							
Schulkinder				96,5	0,0							
Versorgung unter 3 Jahren	KiTa	TaPfl	ges.	Anz.Ki.	%							
aktuell		10	10	29	34,48							
nach Umsetzung der Planungen		10	10	29	34,48							
Soll	10		10	29	35							

Loose	Anzahl der Kinder						Versorgungsgrad in %
	genehmigte Plätze	unter 4 Stunden	4-6 Stunden	mehr als 6 Stunden			
0 bis u3 J. (Krippe)					39	0,0	
3 bis 6,5 J. (KiGa)	20		20		31	64,5	
Schulkinder (Hort)					62	0,0	
Integrationsgruppe							
0 bis u3 J.							
3 bis 6,5 J.							
altersgemischt 0 bis 6,5 J.	15			15	70	21,4	
davon 0 bis u3 J.	5			5	39	12,8	
davon 3 bis 6,5 J.	10			10	31	32,3	
Plätze u3 gesamt					39	0,0	
Plätze 3 bis 6,5 ges.	30		20		31	96,8	
Hortplätze ges.					62	0,0	
Summe	30		20		132	22,7	
Anzahl Tagespflegestellen	2	Stand: 01.03.2020					
Tagespflege 0 bis 14 J.	10						
davon 0 bis u3 J.		10			39	25,6	
davon 3 bis 6,5 J.					31	0,0	
davon Schulkinder					62	0,0	
Summe		10			132	7,6	
Aktuelle Versorgungsquote in Einrichtungen und Tagespflege							
	KiTas	TaPfl			ges.		
0 bis u3 J.	5	10			15	39	38,5
3 bis 6,5 J.	30	0			30	31	96,8
Schulkinder	0	0			0	62	0,0
Planung:							
aktuelle Planung	KiTas	TaPfl	ges.	Anz.Ki.	%		
0 bis u3 J.	5	10	15	39	38,5		
3 bis 6,5 J.	30	0	30	31	96,8		
Schulkinder	0	0	0	62	0,0		
Versorgung unter 3 Jahren	KiTas	TaPfl	ges.	Anz.Ki.	%		
aktuell	5	10	15	39	38,46		
nach Umsetzung der Planungen	5	10	15	39	38,46		
Soll	14		14	39	35		

Rieseby	Anzahl der Kinder						Versorgungsgrad in %
	genehmigte Plätze	unter 4 Stunden	4-6 Stunden	mehr als 6 Stunden			
0 bis u3 J. (Krippe)						74	0,0
3 bis 6,5 J. (KiGa)	60		20	40		75	80,5
Schulkinder (Hort)						263	0,0
Integrationsgruppe							
0 bis u3 J.							
3 bis 6,5 J.							
altersgemischt 0 bis 6,5 J.	60		15	30	149	40,4	
davon 0 bis u3 J.	20		5	20	74	27,0	
davon 3 bis 6,5 J.	40		10	10	74,5	53,7	
Plätze u3 gesamt	20	0	5	20	74	27,0	
Plätze 3 bis 6,5 ges.	100	0	30	50	74,5	134,2	
Hortplätze ges.	0	0	0	0	263	0,0	
Summe	120		35	70	411	29,2	
Anzahl Tagespflegestellen	5	Stand: 01.03.2020					
Tagespflege 0 bis 14 J.	19						
davon 0 bis u3 J.		19				74	25,7
davon 3 bis 6,5 J.		0				74,5	0,0
davon Schulkinder		0				263	0,0
Summe		19				411	4,6
Aktuelle Versorgungsquote in Einrichtungen und Tagespflege							
	KiTa	TaPfl			ges.		
0 bis u3 J.	20	19			39	74	52,7
3 bis 6,5 J.	100	0			100	74,5	134,2
Schulkinder	0	0			0	263	0,0
Planung bis :							
aktuelle Planung	KiTa	TaPfl	ges.	Anz.Ki.	%		
0 bis u3 J.	20	19	39	74	52,7		
3 bis 6,5 J.	100	0	100	75	134,2		
Schulkinder	0	0	0	263	0,0		
Versorgung unter 3 Jahren	KiTa	TaPfl	ges.	Anz.Ki.	%		
aktuell	20	19	39	74	52,7		
nach Umsetzung der Planungen	20	19	39	74	52,7		
Soll	26		26	74	35		

Waabs	genehmigte Plätze		unter 4 Stunden		4-6 Stunden		mehr als 6 Stunden		Anzahl der Kinder		Versorgungsgrad in %	
0 bis u3 J. (Krippe)	0						19	0,0				
3 bis 6,5 J. (KiGa)	20					20	30	66,7				
Schulkinder (Hort)							99	0,0				
Integrationsgruppe												
0 bis u3 J.												
3 bis 6,5 J.												
altersgemischt 0 bis 6,5 J.	15					15	49	30,6				
davon 0 bis u3 J.	5					5	19	26,3				
davon 3 bis 6,5 J.	10					10	30	33,3				
Plätze u3 gesamt	5	0	0	0	0	5	19	26,3				
Plätze 3 bis 6,5 ges.	30	0	0	0	0	30	30	100,0				
Hortplätze ges.	0	0	0	0	0	0	99	0,0				
Summe	35					0	35	148	23,6			
Anzahl Tagespflegestellen	1	Stand: 01.03.2020										
Tagespflege 0 bis 14 J.	5											
davon 0 bis u3 J.		5					19	26,3				
davon 3 bis 6,5 J.		0					30	0,0				
davon Schulkinder		0					99	0,0				
Summe		5					148	3,4				
Aktuelle Versorgungsquote in Einrichtungen und Tagespflege												
	KiTas	TaPfl				ges.						
0 bis u3 J.	5	5				10	19	52,6				
3 bis 6,5 J.	30	0				30	30	100,0				
Schulkinder	0	0				0	99	0,0				
befristete Errichtung 1 Kindergartengruppe												
aktuelle Planung	KiTas	TaPfl	ges.	Anz.Ki.	%							
0 bis u3 J.	5	5	10	19	52,6							
3 bis 6,5 J.	30	0	30	30	100,0							
Schulkinder	0	0	0	99	0,0							
Versorgung unter 3 Jahren	KiTas	TaPfl	ges.	Anz.Ki.	%							
aktuell	5	5	10	19	52,63							
nach Umsetzung der Planungen	5	5	10	19	52,63							
Soll	7		7	19	35							

Gemeinde Altenholz

Altenholz	Anzahl der Kinder						Versorgungsgrad in %
	genehmigte Plätze	betreute Kinder*	unter 4 Stunden	4-6 Stunden	mehr als 6 Stunden	Anzahl der Kinder	
0 bis u3 J. (Krippe)	90				90	246	36,6
3 bis 6,5 J. (KiGa)	282			20	262	346	81,6
Schulkinder (Hort)						731	0,0
Integrationsgruppe	15				15		
0 bis u3 J.	0				0		
3 bis 6,5 J.	15				15		
altersgemischt 0 bis 6,5 J.	30				30	592	5,1
davon 0 bis u3 J.	10				10	246	4,1
davon 3 bis 6,5 J.	20				20	346	5,8
Plätze u3 gesamt	100		0	0	100	246	40,7
Pätze 3 bis 6,5 ges.	317		0	20	297	346	91,8
Hortplätze ges.	0		0	0	0	731	0,0
Summe	417	0	20	397	1322	31,5	
Anzahl Tagespflegestellen	6	Stand: 01.03.2020 inkl. 2 ITP					
Tagespflege 0 bis 14 J.	30						
davon 0 bis u3 J.		30				246	12,2
davon 3 bis 6,5 J.		0				346	0,0
davon Schulkinder		0				731	0,0
Summe	30					1322	2,3
Aktuelle Versorgungsquote in Einrichtungen und Tagespflege							
	Ki Tas	TaPfl			ges.		
0 bis u3 J.	100	30			130	246	52,8
3 bis 6,5 J.	317	0			317	346	91,8
Schulkinder	0	0			0	731	0,0
Planung							
Errichtung von 1 Krippengruppe							
Errichtung 1 Kindergartengruppe							
Planung	Ki Tas	TaPfl	ges.	Anz.Ki.	%		
0 bis u3 J.	110	30	140	246	56,9		
3 bis 6,5 J.	337	0	337	346	97,5		
Schulkinder	0	0	0	731	0,0		
Versorgung unter 3 Jahren							
aktuell	100	30	130	246	52,8		40,4
nach Umsetzung der Planungen	110	30	140	246	56,9		41,3
Soll	86	86	86	246	35		

Berechnungsgrundlage:

0-unter 3 Jahre : Jg. 2018, 2019, angen. 2020
 3-6, 5 Jahre: halb Jg. 2014, Jg. 2015,2016, 2017
 Schulkinder: Jg. 2006-2013, 2014 halb

Gemeinde Kronshagen

Kronshagen	genehmigte Plätze	unter 4 Stunden	4-6 Stunden	mehr als 6 Stunden	Anzahl der Kinder	Versorgungsgrad in %
0 bis u3 J. (Krippe)	80			80	284	28,2
3 bis 6,5 J. (KiGa)	220		20	200	323	68,1
Schulkinder (Hort)	30		30		918	3,3
Integrationsgruppe	15			15		
0 bis u3 J.	0			0		
3 bis 6,5 J.	15			15		
altersgemischt 0 bis 6,5 J.	105			105	607	18,5
davon 0 bis u3 J.	35			35	284	12,3
davon 3 bis 6,5 J.	70			70	323	21,7
Plätze u3 gesamt	115	0	0	115	284	40,5
Plätze 3 bis 6,5 ges.	305	0	20	285	323	94,4
Hortplätze ges.	30	0	30	0	918	3,3
Summe	450		50	400	1525	29,5
Anzahl Tagespflegestellen	10	Stand: 01.03.2020 inkl. 4 ITP				
Tagespflege 0 bis 14 J.	50					
davon 0 bis u3 J.		50			284	17,6
davon 3 bis 6,5 J.		0			323	0,0
davon Schulkinder					918	0,0
Summe		50			1525	3,3
Aktuelle Versorgungsquote in Einrichtungen und Tagespflege						
	KiTas	TaPfl		ges.		
0 bis u3 J.	115	50		165	284	58,1
3 bis 6,5 J.	305	0		305	323	94,4
Schulkinder	30	0		30	918	3,3
Planung bis :						
aktuelle Planung	KiTas	TaPfl	ges.	Anz.Ki.		%
0 bis u3 J.	115	50	165	284		58,1
3 bis 6,5 J.	305	0	305	323		94,4
Schulkinder	30	0	30	918		3,3
Versorgung unter 3 Jahren	KiTas	TaPfl	ges.	Anz.Ki.	Kronshag	Kreisquote
aktuell	115	50	165	284	58,1	41,9
nach Umsetzung der Planungen	115	50	165	284	58,1	44,0
Soll	99		99	284	35	

Weitere Kinder aus Kiel werden in Kronshagener TaPfl betreut.

0-unter 3 Jahre : Jg. 2018, 2019, angen. 2020
 3-6, 5 Jahre: halb Jg. 2014, Jg. 2015,2016, 2017
 Schulkinder: Jg. 2006-2013, 2014 halb

Stadt Büdelsdorf

Büdelisdorf	<div style="display: flex; justify-content: space-between;"> <div style="writing-mode: vertical-rl; transform: rotate(180deg);">genehmigte Plätze</div> <div style="writing-mode: vertical-rl; transform: rotate(180deg);">betreute Kinder*</div> <div style="writing-mode: vertical-rl; transform: rotate(180deg);">unter 4 Stunden</div> <div style="writing-mode: vertical-rl; transform: rotate(180deg);">4-6 Stunden</div> <div style="writing-mode: vertical-rl; transform: rotate(180deg);">mehr als 6 Stunden</div> <div style="writing-mode: vertical-rl; transform: rotate(180deg);">Anzahl der Kinder</div> <div style="writing-mode: vertical-rl; transform: rotate(180deg);">Versorgungsgrad in %</div> </div>						
	0 bis u3 J. (Krippe)	40				40	241
3 bis 6,5 J. (KiGa)	278			120	158	296	93,9
Schulkinder (Hort)	75			75		707	10,6
Integrationsgruppe							
0 bis u3 J.							
3 bis 6,5 J.							
altersgemischt 0 bis 6,5 J.	105			45	60	537	19,6
davon 0 bis u3 J.	35			15	20	241	14,5
davon 3 bis 6,5 J.	70			30	40	296	23,6
Plätze u3 gesamt	75			15	60	241	31,1
Plätze 3 bis 6,5 ges.	348			150	198	296	117,6
Hortplätze ges.	75			75		707	10,6
Summe	498			240	258	1244	40,0
Anzahl Tagespflegestellen	5	Stand: 01.03.2020					
Tagespflege 0 bis 14 J.	25						
davon 0 bis u3 J.		25				241	10,4
davon 3 bis 6,5 J.						296	0,0
davon Schulkinder						707	0,0
Summe		25				1244	
Aktuelle Versorgungsquote in Einrichtungen und Tagespflege							
	KiTas	TaPfl			ges.		
0 bis u3 J.	75	25			100	241	41,5
3 bis 6,5 J.	348	0			348	296	117,6
Schulkinder	75	0			75	707	10,6
#####							
Planung:							
Errichtung 1 Krippengruppe							
aktuelle Planung	KiTas	TaPfl	ges.	Anz.Ki.	%		
0 bis u3 J.	85	25	110	241	45,6		
3 bis 6,5 J.	368	0	368	296	124,3		
Schulkinder	75	0	75	707	10,6		
Versorgung unter 3 Jahren	KiTas	TaPfl	ges.	Anz.Ki.	Büdelisdorf	Kreisquote	
aktuell	75	25	100	241	41,5	40,4	
nach Umsetzung der Planungen	85	25	110	241	45,6	41,3	
Soll	84		84	241	35		
Berechnungsgrundlage: 0-unter 3 Jahre : Jg. 2017, 2018, angen. 2019 3-6, 5 Jahre: halb Jg. 2013, Jg. 2014, 2015, 2016 Schulkinder: Jg. 2004-2013, 2013 halb							

Stadt Eckernförde

	genehmigte Plätze		unter 4 Stunden	4-6 Stunden	mehr als 6 Stunden	Anzahl der Kinder	Versorgungsgrad in %
Eckernförde							
0 bis u3 J. (Krippe)	100			10	90	467	21,4
3 bis 6,5 J. (KiGa)	535			215	320	567	94,4
Schulkinder (Hort)	30				30	1641	1,8
Integrationsgruppe	45			45			
0 bis u3 J.	0						
3 bis 6,5 J.	45			45			
altersgemischt 1 bis 6,5 J.	45			30		1034	4,4
davon 0 bis u3 J.	15			5		467	3,2
davon 3 bis 6,5 J.	30			10		567	5,3
Plätze u3 gesamt	115	0	0	15	90	467	24,6
Plätze 3 bis 6,5 ges.	610	0	0	270	320	567	107,6
Hortplätze ges.	30	0	0	0	30	1641	1,8
Summe	755	0	0	285	440	2675	28,2
Anzahl Tagespflegestellen	13	Stand: 01.03.2020 ir					
Tagespflege 0 bis 14 J.	65						
davon 0 bis u3 J.		65				467	13,9
davon 3 bis 6,5 J.						567	0,0
davon Schulkinder						1641	0,0
Summe		65				2675	2,4
Aktuelle Versorgungsquote in Einrichtungen und Tagespflege							
	KiTa	TaPfl				ges.	
0 bis u3 J.	115	65				180	467
3 bis 6,5 J.	610	5				615	567
Schulkinder	30	0				30	1641
Planung: 1 ITP am Nachmittag							
aktuelle Planung	KiTa	TaPfl	ges.	Anz.Ki.	%		
0 bis u3 J.	115	70	185	467	39,6		
3 bis 6,5 J.	610	5	615	567	108,5		
Schulkinder	30	0	30	1641	1,8		
Versorgung unter 3 Jahren	KiTa	TaPfl	ges.	Anz.Ki.	Eckernförde	Kreisquote	
aktuell	115	65	180	467	38,5	40,4	
nach Umsetzung der Planungen	115	70	185	467	39,6	41,3	
Soll	163	163	163	467	35		
Berechnungsgrundlage:		0-unter 3 Jahre : Jg. 2018, 2019, angen. 2020 3-6, 5 Jahre: halb Jg. 2014, Jg. 2015,2016, 2017 Schulkinder: Jg. 2006-2013, 2014 halb					

Stadt Rendsburg

Rendsburg	genehmigte Plätze		unter 4 Stunden		4-6 Stunden		mehr als 6 Stunden		Anzahl der Kinder		Versorgungsgrad in %	
0 bis u3 J. (Krippe)	150			30	110	919	16,3					
3 bis 6,5 J. (KiGa)	780		20	480	280	1116	69,9					
Schulkinder (Hort)						2161	0,0					
Integrationsgruppe	75			60	15							
0 bis u3 J.	0			0	0							
3 bis 6,5 J.	75			60	15							
altersgemischt 1 bis 6,5 J.	75			30		2035	3,7					
davon 0 bis u3 J.	25			10		919	2,7					
davon 3 bis 6,5 J.	50			20		1116	4,5					
Plätze u3 gesamt	175		0	40	110	919	19,0					
Pätze 3 bis 6,5 ges.	905		20	560	295	1116	81,1					
Hortplätze ges.	0		0	0	0	2161	0,0					
Summe	1080			600	405	4196	25,7					
Anzahl Tagespflegestellen	6	Stand: 01.03.2020		inkl. 2 ITP								
Tagespflege 0 bis 14 J.	30											
davon 0 bis u3 J.			30			919	3,3					
davon 3 bis 6,5 J.						1116	0,0					
davon Schulkinder						2161	0,0					
Summe			30			4196	0,7					
Aktuelle Versorgungsquote in Einrichtungen und Tagespflege												
	KiTa	TaPfl				ges.						
0 bis u3 J.	175	30				205	919	22,3				
3 bis 6,5 J.	905	0				905	1116	81,1				
Schulkinder	0	0				0	2161	0,0				
Planung :												
St. Jürgen: Errichtung 1 altersgemischter Gruppe, neue Einrichtung mit 2 integr. Gruppe, 1 KiTa-Gruppe, 1 Krippe Errichtung 1 altersgem. Gruppe (Mastbrook) Errichtung von 2 ITP; Wunderwesen +5 KiTaplätze Butterberg: Errichtung 2 Krippengruppen, Umwandlung Schulgruppe in Elementargruppe Privatschule Mittelholstein: 2 KiTa-Gruppen, 1 altersgemischte Gruppe, 1 Krippe												
aktuelle Planung	KiTa	TaPfl	ges.	Anz.Ki.	%							
0 bis u3 J.	230	40	270	919	29,4							
3 bis 6,5 J.	1035	0	1035	1116	92,7							
Schulkinder	0	0	0	2161	0,0							
Versorgung unter 3 Jahren	KiTa	TaPfl	ges.	Anz.Ki.	%		Kreisquote					
aktuell	175	30	205	919	22,3		41,9					
nach Umsetzung der Planungen	230	30	260	919	29,4		44,0					
Soll	322		322	919	35							

Berechnungsgrundlage:

0-unter 3 Jahre : Jg. 2018, 2019, angen. 2020
3-6, 5 Jahre: halb Jg. 2014, Jg. 2015, 2016, 2017
Schulkinder: Jg. 2006-2013, 2014 halb

Kindertageseinrichtungen
im
Kreis Rendsburg-Eckernförde

freie Träger
von
Kindertageseinrichtungen

Az.	Kinderageseinrichtung	Strasse	PLZ	Ort	Leitung	Telefon	E-Mail	Träger der Einrichtung
4.1	AWO Kita Altenholz	Klausdorfer Straße 78c	24161	Altenholz	Frau Lilienthal-Schmiedel	0431/3234910	kita-altenholz@awo-sh.de	Arbeiterwohlfahrt Landesverband Schleswig-Holstein e.V.
4.2	DRK-Kita Altenholz	Am Buchholz 2	24161	Altenholz	Herr Chimow	0431/323413	kita@drk-altenholz.de	DRK-Ortsverein Altenholz e.V.
4.3	Ev. Kindertagesstätte "Ahoi" Altenholz	Slifer Allee 4	24161	Altenholz	Frau Redlich-Pruschke	0431/323917	kita.altenholz@kkre.de	Zentrum für kirchliche Dienste
4.6	Kita "Lollipop" Altenholz	Klausdorfer Straße 74a	24161	Altenholz	Frau Mendrys	0431/70554192	lollipop@kish.de	KJSH-Stiftung
4.4	Kita "Zwergenhof" Altenholz	Postkamp 14	24161	Altenholz	Frau Thomsen	04349/914566	die.thomsens@zwergenhof-thomsen.de	Naturkindergarten Zwergenhof e.V.
4.5	Lerngruppe "Die schlauen Füchse" Altenholz	Klausdorfer Straße 78b	24161	Altenholz	Frau Reichelt	0431/5705650		Lerngruppe Altenholz Die schlauen Füchse e.V.
14.12	Dänischer Kindergarten "Asket Bornehave" Ascheffel	Dorfstr. 25	24358	Ascheffel	Frau Nicolaisen	04352/524	asket@bhv@skoleforeningen.org	Dansk Skoleforening for Sydslesvig e.V.
7.6	Ev. Kita "Christuskirche" Bordesholm	Bahnhofstr. 60	24582	Bordesholm	Frau Greiß	04322/636760	kita.e@kirchebordesholm.de	Ev. Kirchengemeinde Christuskirche Bordesholm über den Ev. Luth. Kirchenkreis Altholstein
7.8	Kindertagesstätte "im Bürgerhaus" Bordesholm	Waldhofstraße 23	24582	Bordesholm	Frau Petersen	04322/6508		Kindertagesstätte im Bürgerhaus e.V.
7.7	Kita "Kleine Früchtchen" Bordesholm	Lindenplatz 18	24582	Bordesholm	Frau Wessels	04322/866260	leitung@naturkindergarten-bordesholm.de	Kleine Früchtchen e.V.
10.3	AWO Kita "Rappelkiste" Bovenau	An der Kirche 22	24796	Bovenau	Frau Delfs	04334/1227	kita-bovenau@awo-sh.de	Arbeiterwohlfahrt Landesverband Schleswig-Holstein e.V.
6.5	Johanniter Kita Bredenbek	Rolfstörmer Weg 7	24796	Bredenbek	Frau Waletzko	04334/182878	annette.waletzko@johanniter.de	Johanniter Unfall-Hilfe e.V. Regionalverband Schleswig-Holstein Nord/West
7.9	Montessori Kinderhaus Brügge	Dorfstr. 8	24582	Brügge	Frau Frischmuth	04322/2210	montessori@st-johannis-bruegge.de	Ev.-Luth. Kirchengemeinde St. Johannes über den Ev.-Luth. Kirchenkreis Altholstein
3.3	Ev. Kindergarten "Kinderarche" Büdelsdorf	Beniner Straße 20	24782	Büdelsdorf	Frau Schäfer	04331/4922930	kinderarche@kibur.de	Kirchengemeinde Büdelsdorf
3.4	Dänischer Kinderhort "Fritidshjem Rendsborg-Bydelsdorf" Büdelsdorf	Mühlenstraße 16	24782	Büdelsdorf	Herr Hansen	04331/38827	rb-bu@sdu.de	Sydslesvigs danske Ungdomsforening e.V.
3.5	Dänische Kindertagesstätte "Rendsborg-Bydelsdorf Bornehave" Büdelsdorf	Mühlenstr. 30	24782	Büdelsdorf	Herr Knutzen	04331/32905	rendsborg-bydelsdorf.bhv@skoleforeningen.org	Dansk Skoleforening for Sydslesvig e.V.
3.7	Kindertagesstätte "Farblecks" Büdelsdorf	Konrad-Adenauer-Straße	24782	Büdelsdorf	Frau Seel	0162/2039121	kita.farblecks@bruecke.org	Brücke Rendsburg-Eckernförde e.V.
14.8	Ev. Kita Bünsdorf	Am See 4	24794	Bünsdorf	Frau Joost	04356/1679	kita@kirche-buensdorf.de	Kirchenkreisverwaltung Rendsburg-Eckernförde
18.5	Ev. Kita Damp	St. Johannesstift 11	24351	Damp	Frau Lehmann	04352/2655	kita_damp@kkre.de	Zentrum für kirchliche Dienste
8.2	DRK-Kita Dänischenhagen	Schulstraße 48	24229	Dänischenhagen	Frau Rademacher	04349/919743	info@drk-kita-daenischenhagen.de	DRK-Ortsverein Dänischenhagen e.V.
8.3	Ev. Kita Dänischenhagen	Kirchenstraße 3	24229	Dänischenhagen	Frau Groenhagen	04349/1705	kita-daenischenhagen@kkre.de	Zentrum für kirchliche Dienste
8.5	Krippe "Sonnenschein" Dänischenhagen	Schulstraße 48	24229	Dänischenhagen	Frau Knudsen	04349/9146517	krippe.daenischenhagen@bruecke.org	Brücke Rendsburg-Eckernförde e.V.
2.9	Ev. Kita "Borby" Eck	Pastorenweg 1	24340	Eckernförde	Frau Heyn	04351/81276	kindergarten.borby@kkre.de	Ev. Luth. Kirchengemeinde Borby
2.8	Ev. Kita "St. Nicolai" Eck	Wulfsteert 49	24340	Eckernförde	Frau Ludvik	04351/41413	kita-stnicolai@kkre.de	Zentrum für kirchliche Dienste
2.7	Dänische Kita "Borrey Bornehave" Eck	Saxtorfer Weg 58a	24340	Eckernförde	Frau Jessen Roost	04351/81478	borreby.bhv@skoleforeningen.org	Dansk Skoleforening for Sydslesvig e.V.
2.6	Dänischer Kindergarten "Egernförde Bornehave" Eck	H.C. Andersenweg 6	24340	Eckernförde	Herr Timm	04351/5478	egernfoerde.bhv@skoleforeningen.org	Dansk Skoleforening for Sydslesvig e.V.
2.5	Dänischer Kinderhort "Fritidshjem Egernfords" Eck	H.C. Andersenweg 6a	24340	Eckernförde	Herr Lausten	04351/476330	sternfoerde@sdu.de	Sydslesvigs danske Ungdomsforening e.V.

Strasse	PLZ	Ort	Telefon	E-Mail	letzter Vororttermin	Anlass	Trägervereinbarung 98a	Trägervereinbarung § 72a	Konzeption von	Betriebsabschluss von
Gärnerstraße 47	24113	Kiel	0431/705338-0	petra.silamanig@awo-sh.de	26.02.2018	Austausch/ Kennenlernen neuer Räume für Büroarbeiten	08.01.2016	08.01.2016	Nov 20	20.12.2018
Am Buchholz 4	24161	Altenholz	0431/9321040	dirk.allenholz@k-online.de	15.02.2019	Austausch/ Kennenlernen neuer Räume	06.02.2017	06.02.2017	Aug 15	24.10.2011
Am Margarethenhof 41	24768	Rendsburg	04331/9456023	kita@kkre.de	25.01.2019	Begleitung neue Räume	13.04.2018 (Ordner Bügelhagen)	13.04.2018 (Ordner Bügelhagen)	Aug 11	25.02.2019
Altonaer Straße 65	20357	Hamburg	0431/979100	info@ksh.org	04.09.2017	Abnahme der neuen Räume	10.10.2017	10.10.2017	Aug 17	23.10.2017
Postkamp 14	24161	Altenholz	04349/914566	die.thomsens@zweigenhof-thomsen.de	26.02.2018	Austausch/Kenne nlernen			Jun 10	18.04.2017
Klausdorfer Straße 78b	24161	Altenholz	0431/2207247	detlef.bargmann@gmx.de	17.04.2018	Beschwerde	08.01.2016	08.01.2016	Aug 20	21.12.2000
Stuhlsallee 22	24943	Flensburg	0461/5047-0	post@skoleforeningen.org	16.05.2018	Austausch/ Kennenlernen	18.12.2016	18.12.2016	Jul 05	09.01.2015
Martensdamm 2	24103	Kiel	0431/24020	verwaltung@altholstein.de	20.04.2018	Austausch/ Kennenlernen	25.02.2016	25.02.2016	Nov 16	07.07.2010
Wilhelmstraße 23	24582	Bordesholm	04322/6608	melike.luedemann@gmail.com	16.10.2018	Austausch/Kenne nlernen	20.01.2016	20.01.2016	März 16	01.04.2003
Lindenplatz 18	24582	Bordesholm		janinebornhoef@gmx.de	05.03.2018	Abstimmung zu Bedarfsplätzen	19.04.2016	19.04.2016	Jun 17	23.09.2002
Gärnerstraße 47	24113	Kiel	0431/705338-0	petra.silamanig@awo-sh.de	23.01.2019	Abnahme altersgem. Gruppe	29.11.2016	29.11.2016	Nov 16	24.01.2019
Beselerallee 69a	24105	Kiel	0431/57924-207	kiel@lohamtiter.de	20.03.2017	Abstimmung zu Bedarfsplätzen	07.01.2016	07.01.2016	Okt 16	08.08.2017
Martensdamm 2	24103	Kiel	0431/24020	verwaltung@altholstein.de	12.06.2018	Austausch/Kenne nlernen	16.02.2017	16.02.2017	Dez 16	14.07.2008
Berliner Straße 20	24782	Büdelisdorf	04331/4922910	info@kibur.de	17.02.2020 (Außenstellige Rückert 14.06.2016 Teilweise)	Kennenlernen / Begleitung	30.03.2016	30.03.2016	Mai 19	07.09.2016
Norderstraße 76	24938	Flensburg	0461/14408-0	kontakt@sdju.de		Beschwerde	18.12.2015	18.12.2015		17.04.2015
Stuhlsallee 22	24943	Flensburg	0461/5047-0	post@skoleforeningen.org	14.06.2016	Beschwerde	18.12.2015	18.12.2015	Jahr 2018	17.04.2015
Ahlmannstraße 2a	24768	Rendsburg	04331/1323-0	kita@bruecke.org	30.06.2016	Abnahme der Räume	08.02.2017	08.02.2017	Sep 16	18.08.2017
An der Marienkirche 7-8	24768	Rendsburg	04331/9456010	info@kkre.de	15.08.2017	Beabsichtigte Änderung der BE	30.03.2016	30.03.2016		16.11.2017
Am Margarethenhof 41	24768	Rendsburg	04331/9456023	kita@kkre.de	18.04.2016	Austausch/Kenne nlernen	13.04.2018 (Ordner Bügelhagen)	13.04.2018 (Ordner Bügelhagen)	Jul 16	25.01.2018
Rosenweg 40	24229	Dänischshagen	04349/339	info@dirk-daenischshagen.de	08.03.2019	Vorbesprechung Gruppenstruktur urteilung	21.06.2016	21.06.2016	Apr 10	28.03.2019
Am Margarethenhof 41	24768	Rendsburg	04331/9456023	kita@kkre.de	11.01.2017	Beabsichtigte Änderung der BE/Umwandlung Regelgruppe	30.03.2016	30.03.2016	Dez 15	27.08.2018
Ahlmannstraße 2a	24768	Rendsburg	04331/1323-0	kita@bruecke.org	07.01.2020	Kennenlernen	10.11.2016	10.11.2016	Jun 12	30.06.2017
Pastorenweg 1	24340	Eckernförde	04351/689944	kirchenburg@borby@kkre.de	15.05.2018	Austausch/Kenne nlernen	30.03.2016	30.03.2016	Dez 12	21.04.2015
Am Margarethenhof 41	24768	Rendsburg	04331/9456023	kita@kkre.de	18.07.2017	Austausch/Kenne nlernen	13.04.2018 (Ordner Bügelhagen)	13.04.2018 (Ordner Bügelhagen)	Jan 16	11.12.2017
Stuhlsallee 22	24943	Flensburg	0461/5047-0	post@skoleforeningen.org	31.03.2017	Beabsichtigte Änderung der BE	18.12.2015	18.12.2015	Jahr 2018	14.09.2017
Stuhlsallee 22	24943	Flensburg	0461/5047-0	post@skoleforeningen.org	16.05.2018	Austausch/ Kennenlernen	18.12.2015	18.12.2015	Jahr 2018	02.12.1992
Norderstraße 76	24939	Flensburg	0461/14408-0	kontakt@sdju.de			18.12.2015	18.12.2015		12.07.2013

2.10	Kita "Villa Kunterbunt" ECK	Horn 1a	24340	Eckernförde	Frau Altendorf	04351/45429	villakunterbunt@bruecke.org	Brücke Rendsburg-Eckernförde e.V.
2.13	Waldorfkita ECK	Schleswiger Straße 116	24340	Eckernförde	Herr Daus	04351/767570	kindergarten@waldorf-eckernforde.de	Verein für Waldorfpädagogik Eckernförde e.V.
13.8	Dänische Kita "Vestermølle Bornehave" Eldorf-Westermühlen	Bargstaller Str. 2	24800	Elsdorf-Westermühlen	Frau Flöge	04332/477	vestermoeille.bhv@skoleforeningen.org	Dansk Skoleforening for Sydsvenslg e.V.
19.6	Ev. Kita Fleckeby	Louisenlunder Weg 12	24357	Fleckeby	Frau Abel	04354/1696	kiga-fleckeby@kirche-kosel.de	Kirchengemeinde Kosel
19.13	Waldorfkita "Rosemot" Fleckeby	Schmiederredder 2	24357	Fleckeby	Frau Schade	04354/8422	waldorfkita.rosemot@gmail.com	Kindergartenverein Fleckeby e.V.
11.3	AWO Kita "Storchennest" Flintbek	Storchennest 3	24220	Flintbek	Frau Ohrt	04937/708079	kita-flintbek@awo-sh.de	Arbeiterwohlfahrt Landesverband Schleswig-Holstein e.V.
11.4	Ev. Kita Flintbek	Dorfstraße 5	24220	Flintbek	Frau Wendt	04347/707821	ev.kindergartenflintbek@kielnet.de	Ev.-Luth. Kirchengemeinde Flintbek über den Ev.-Luth. Kirchenkreis Altholstein
11.5	Kita "Kleine Füße" Flintbek	Käthnerskamp 10	24220	Flintbek	Frau Birreck	04347/7758	kleine-fuesse@online.de	Elterninitiative Kleine Füße e.V.
12.2	Ev. Kita "Paulus" Fockbek	Friedhofsweg 7a	24787	Fockbek	Frau Flacke	04331/61330	paulus-kita@kirchengemeinde-fockbek.de	Kirchengemeinde Fockbek
12.6	Kita "Fockbeker Strolche" Fockbek	Im Sande 3	24787	Fockbek	Frau Schaaf	04331/3382138		Förderverein Fockbeker Strolche
12.4	Naturkita Fockbek	Postfach 09	24785	Fockbek	Frau Schneider	0162/9468085	info@naturkindergarten-fockbek.de	Naturkindergarten Fockbek e.V.
9.10	Ev. Kita "Regenbogen" u. "Arche Noah" Gettorf	Pastorenweg 13	24214	Gettorf	Frau Gerth	04346/938850	ev-kita-regenbogen-gettorf@kkre.de	Kirchengemeinde Gettorf
9.13	Pädiko Kita Gettorf	Ofeld 29	24214	Gettorf	Frau Jelinski	04346/9263497	kita-gettorf@baediko.de	Pädiko e.V.
19.14	Kita Goosefeld	Pennywisch 9	24340	Goosefeld	Frau Schumacher	0173/9130361	kita.goosefeld@bruecke.org	Brücke Rendsburg-Eckernförde e.V.
14.10	Kita "Schmiedefinsburg" Habby	Am Dornbrook 12	24361	Habby	Frau Azm	04356/995225	kita.habby@bruecke.org	Brücke Rendsburg-Eckernförde e.V.
15.5	Ev. Kita "Lohnau Göbn" Hamweddel	Dorfstraße 13	24816	Hamweddel	Frau Schmidt	04875/398	kiga-hamweddel@online.de	Kirchengemeinde Jevenstedt
16.16	Ev. Kita "Kirchenmäuse" Hadenmarschen	Propst-Templin-Weg 4	25557	Hanerau-Hadenmarschen	Frau Fünning	04872/2335	kita.kirchenmaeuse@kkre.de	Zentrum für kirchliche Dienste
16.19	MiniClub des DKSB Hohenwestedt	Parkstraße 15	24594	Hohenwestedt	Frau Lohse	04871/8875	Kinderschutzbund.Hohenwestedt@armx.de	DKSB Hohenwestedt e.V.
16.18	Kita "Zauberstein" Hohenwestedt	Parkstraße 19	24594	Hohenwestedt	Frau Bötcher	04871/76070	kita.zauberstein.de	Lebenshilfe-Werk Hohenwestedt & Umgebung gGmbH
14.11	Kita Holtsee	Auf der Höh 36	24363	Holtsee	Herr Lemke	04357/999972	team@kindergarten-holtsee.de	Elterninitiative Kindergarten Holtsee e.V.
15.4	AWO Kita "Lummerland" Jevenstedt	Am Sportplatz 3a	24808	Jevenstedt	Frau Schmidt	04337/919409	kita-jevenstedt@awo-sh.de	Arbeiterwohlfahrt Landesverband Schleswig-Holstein e.V.
15.6	Ev. Kita "Bunte Arche" Jevenstedt	Am Sportplatz 2	24808	Jevenstedt	Frau Burmester	04337/593	bunte-arche@online.de	Kirchengemeinde Jevenstedt
19.8	Ev. Kita "Pezzettino" Karby	Schulweg 4	24398	Karby	Frau Nehmdahl	04644/644	pezzettino-karby@web.de	Kindertagesstättenzweckverband Nordschwansen über das Amt Schlei-Ostsee
19.7	Ev. Kita "Sternschnuppe" Karby	Rosenstraße 2	24398	Karby	Frau Möller	04644/973363	kita.sternschnuppe@web.de	Kindertagesstättenzweckverband Nordschwansen über das Amt Schlei-Ostsee
18.12	Ev. Kita "Hummelkiste" Kleinvolstedt	Einkehdorfer Str. 105	24802	Kleinvolstedt	Frau Schulz	04330/517	ev.kita-hummelkiste@altholstein.de	Ev.-Luth. Kirchenkreis Altholstein
19.9	Ev. Kita Kosel	An der Kirche 2	24364	Kosel	Frau Bley	04354/98180	bleyku@arcor.de	Kirchengemeinde Kosel
5.2	AWO Kita "Hühnerland" Kronshagen	Güsterow Weg 14	24119	Kronshagen	Frau Althoff	0431/56369694	kita-kronshagen@awo-sh.de	Arbeiterwohlfahrt Landesverband Schleswig-Holstein e.V.
5.3	Ev. Kinderhaus "Domänental" Kronshagen	Claus-Sinjen-Str. 6	24119	Kronshagen	Frau Kummulat	0431/2402986	ev.kita-domaental@altholstein.de	Ev.-Luth. Kirchenkreis Altholstein
5.4	Ev. Kita Kronshagen	Koppelpahler Allee 40	24119	Kronshagen	Frau Hansen	0431/2402990	ev.kita-kronshagen@altholstein.de	Ev.-Luth. Kirchenkreis Altholstein
5.5	Kita Kinderhaus Kronshagen	Koppelpahler Allee 54	24119	Kronshagen	Frau Bünger	0431/90869886	info@paediko.de	Pädiko e.V.
5.8	Kita "Zwergenhausen" Kronshagen	Volbehrstr. 34	24119	Kronshagen	Frau Westensee	0431 / 568150	office@kita-zwergenhausen.de	KITA Zwergenhausen e.V.
5.6	Waldorfkindergarten Kronshagen	Steindamm 10	24119	Kronshagen	Frau Wagner	0431/99072280	kita.kronshagen@waldorfschule-kiel.de	Schulverein der Freien Waldorfschule Kiel e.V.
8.4	Ev. Kita Kusendorf	Kirchstraße 13	24229	Kusendorf	Frau Markworth	04308/1043	kiga.kusendorf@online.de	Kirchengemeinde Kusendorf
16.17	Ev. Kinderstube Meezen	Alte Schule	24594	Meezen	Frau Steper	04877/638	gbeckendorff@nossaam-online.de	Kirchenkreisverwaltung Ranzau-Münsterdorf
17.7	Ev. Kita "Schulensee" Molfsee	Kirchenweg 20	24113	Molfsee	Frau Nickel	0431/650615	kiga@thomassbote.de	Ev.-Luth. Kirchengemeinde Schulensee über den Ev.-Luth. Kirchenkreis Altholstein

4

Ahlmannstraße 2a	24768	Rendsburg	04331/1323-0	kitas@bruecke.org	15.05.2018	Austausch/ Kennlernen	17.02.2016	Aug 11	06.08.2018
Schleswiger Straße 116	24340	Eckernförde	04351/767510	schule@waldorf-eckernfoerde.de	07.09.2017 (Neubau)	Abnahme der Räume	09.02.2016	Mrz 18	07.09.2017
Stuhlsallee 22	24943	Flensburg	0461/5047-0	post@skoleforeningene.org	13.06.2018	Austausch und Kennlernen	18.12.2015	Jahr 2018	10.08.1993
An der Kirche 2	24354	Kosel	04354/217	kg-koese@kkre.de	29.06.2010	Beratung vor Ort	26.01.2017		14.07.2009
Schmiederredder 2	24357	Fleckeby	04354/8422	waldorfkjaroosenrot@gmail.com	05.12.2019	Abnahme Umbau	27.04.2017		06.03.2015
Gärmerstraße 47	24113	Kiel	0431/705338-0	petra.siamanig@awo-sh.de	03.04.2009	Abnahme der Räumlichkeiten	29.11.2016	Jan 09	20.12.2018
Martensdamm 2	24103	Kiel	0431/24020	verwaltung@altholstein.de	04.09.2014	Abnahme der Räumlichkeiten	27.04.2016	Jan 09	08.12.2014
Kälnerkamp 10	24220	Flintbek	04347/7758	kleine-fuesse@online.de	07.12.2017 (Provisorium)	Austausch/ Kennlernen	07.12.2016	Jun 16	09.06.2009
Friedhofsweg 7 a	24787	Fockbek	04331/69342	bueror@kirchengemeinde-fockbek.de	31.01.2017	Austausch/ Kennlernen	14.12.2016	Jun 11	23.10.2014
Im Sande 3	24787	Fockbek	04331/4634514	Angelina.Juergens@sava-am-see.de	21.09.2017	Austausch/ Kennlernen	26.01.2017	Aug 11	01.09.2008
Kiinter Weg 37	24787	Fockbek	04331/3376176	inga.milferstaedt@ggz-teil.de	30.04.2012	Beratung vor Ort	26.01.2016	Aug 09	07.05.2012
Pastorengang 15	24214	Gettorf	04346/938810	kirchenbuero-rettorf@kkre.de	05.02.2019	Austausch/Kenne nieren	21.10.2016	Aug 18	29.09.2016
Am Margarethenhof 41	24768	Rendsburg	0431/9826390	info@paediko.de	28.11.2017	Abnahme der Räume	03.06.2016	Mai 16	08.04.2019
Ahlmannstraße 2a	24768	Rendsburg	04331/1323-0	kitas@bruecke.org	18.04.2016	Abnahme Naturgelände	17.02.2016	Jul 16	01.04.2019
Ahlmannstraße 2a	24768	Rendsburg	04331/1323-0	kitas@bruecke.org	17.06.2010	Beratung vor Ort	17.02.2016		22.10.2010
Dorfstraße 27	24808	Jevenstedt	04337/513	kirche-jevenstedt@t-online.de	17.12.2019	Kennlernen/ Austausch/Kenne	14.12.2016	Mrz 09	11.08.2011
Am Margarethenhof 41	24768	Rendsburg	04331/9456023	kitas@kkre.de	15.05.2019	Austausch/Kenne	08.02.2017	Jahr 2014	20.05.2011
Parkstraße 15	24594	Hohenwestedt	04871/761427	melanie.theede@gmx.de	05.09.2016	Räume mit Brandschutz	18.03.2016	Mai 18	16.01.2013
Barmbek 24	24594	Hohenwestedt	04871/770-20	info@hvw.de	30.11.2009	Beratung vor Ort	18.12.2015	Jan 10	28.08.2012
Auf der Höh 36	24363	Hollsee	04351/9019042	verein@kindergarten-holtsee.de	15.12.2016	Abnahme der Räume	21.12.2015	Mai 16	20.07.2018
Gärmerstraße 47	24113	Kiel	0431/705338-0	petra.siamanig@awo-sh.de	02.08.2017	Abnahme der Räume	29.11.2016	Aug 12	20.12.2018
Dorfstraße 27	24808	Jevenstedt	04337/513	kirche-jevenstedt@t-online.de	19.02.2018	Austausch/Kenne nieren	14.12.2016	Jun 19	24.08.2012
Holm 13	24340	Eckernförde	04351/7379-0	mail@amt-schlei-ostsee.de	18.07.2018	Abstimmung bzgl. Gruppenbelegung	20.05.2016	Jun 17	08.12.2012
Holm 13	24340	Eckernförde	04351/7379-0	mail@amt-schlei-ostsee.de	19.10.2017	Austausch/Kenne nieren	20.05.2016	Sep 09	08.09.2016
Martensdamm 2	24103	Kiel	0431/24020	verwaltung@altholstein.de	04.12.2014	Beratung vor Ort	03.03.2016		20.02.2015
An der Kirche 2	24354	Kosel	04354/217	kg-koese@kkre.de	07.03.2017	Austausch/Kenne nieren	26.01.2017		11.09.2012
Gärmerstraße 47	24113	Kiel	0431/705338-0	petra.siamanig@awo-sh.de	21.12.2016	Abnahme der Räume	29.11.2016	Nov 13	20.12.2018
Martensdamm 2	24103	Kiel	0431/24020	verwaltung@altholstein.de	04.10.2018	Austausch/Kenne nieren	03.03.2016	Dez 18	16.06.2014
Martensdamm 2	24103	Kiel	0431/24020	verwaltung@altholstein.de	13.04.2016	Umstrukturierung der Räume	03.03.2016	Mrz 18	18.09.2018
Knooper Weg 5	24116	Kiel	0431/9826390	info@paediko.de	21.08.2018	Austausch/Kenne nieren	19.01.2016	Jul 14	17.07.2014
Volbehrstraße 34	24119	Kronshagen	1719174455	emilke.juessen@gmx.de	13.05.2019	Austausch/Kenne nieren	24.11.2016		17.01.2008
Hofholzallee 20	24109	Kiel	0431/5309-0	hiedemann@waldorfschule-kiel.de	27.12.2019	Abnahme der Räu mlichkeiten	30.12.2019	04.01.2020	30.12.2019
Kirchstraße 16	24229	Krusendorf	04308/251	kirche-krusendorf@kkre.de	26.09.2018	Austausch/Kenne nieren	30.03.2016		13.08.2012
Heinrichstraße 1	25524	Itzehoe	04821/40700	verwaltung@kkrm.de	19.05.2015	Beratung vor Ort		Jan 18	16.03.2000
Martensdamm 2	24103	Kiel	0431/24020	verwaltung@altholstein.de	Besuch Sievers-nicht vermerkt		13.02.2017		17.08.1993

17.9	Walckita "das wurzelwerk" Molisee	Hamburger Chaussee 33b	24113	Molisee	Frau Schärf	0157/56115413	info@daswurzelwerk.de	das wurzelwerk Naturpädagogik e.V.
17.8	Waldorkita Molisee	Dorfstraße 15	24113	Molisee	Frau Gerken	04347/2638	kiga-molsee@waldorfschule-kiel.de	Schulverein der Freien Waldorfschule Kiel e.V.
9.9	AWO Kinderkrippe Neudorf	Am Dorfplatz 12	24214	Neudorf-Bornstein	Herr Friedrich	04346/3680736	kita-neudorf@awo-sh.de	Arbeiterwohlfahrt Landesverband Schleswig-Holstein e.V.
9.8	AWO Kita Neudorf-Bornstein	Dorfstraße 6a	24214	Neudorf-Bornstein	Herr Friedrich	04346/3680736	kita-neudorf@awo-sh.de	Arbeiterwohlfahrt Landesverband Schleswig-Holstein e.V.
18.11	DRK Kita Nortorf	Friedrich-Hebbel-Straße 37	24589	Nortorf	Frau Fassonke	04392/6660	kindergarten@drk-nortorf.de	DRK Ortsverein Nortorf e.V.
18.13	Ev. Kita "St. Martin" Nortorf	Lechenstraße 1	24589	Nortorf	Frau Bertram	04392/2466	KitaSt-MartinNortorf@t-online.de	Kirchengemeinde Nortorf
18.14	Kita Nortorf (Diakonie)	Kieler Straße 29a	24589	Nortorf	Frau Kurka	04392/3934	info@kita-nortorf.de	Gruppe NGD-Diakonie Hilfswerk S-H
18.15	Naturkindergarten "Zwergenwald" Nortorf	Gaigenbergsweg	24589	Nortorf	Frau Schröder	0152/29819129	kontakt@zwergenwald-nortorf.de	Naturkindergarten Zwergenwald e.V.
9.11	Kinderstube Nübbel	Achterfeld 21	24809	Nübbel	Frau Logan	04331/62530	kinderstube-nuebbe@web.de	Kinderstube Nübbel e.V.
9.11	Ev. Kita "Pustelblume" Osdorf	Zur Schule 4	24251	Osdorf	Frau Löhke	04346/7180	kita.pustelblume@kkre.de	Zentrum für kirchliche Dienste
14.13	Kita "Storchennest" Osterfeld	Dorfstraße 8	24790	Osterfeld	Frau Jentler	04331/4400989		Pädiko e.V.
10.1	Kita "Storchennest" Osterby	Op de Barg 13	24367	Osterby	Frau Bolduan	04331/46270	Kindergarten-Storchennest@web.de	Storchennest Osterby e.V.
10.1	AWO Kita Osteröfnfeld	Ohldörp 62	24783	Osteröfnfeld	Frau Möller	04331/123935	kita-osteroerfnfeld@awo-sh.de	Arbeiterwohlfahrt Landesverband Schleswig-Holstein e.V.
10.5	Ev. Kita "Bahndammzweige" Osteröfnfeld	Fehmarnstraße 1	24783	Osteröfnfeld	Frau Blohm	04331/88431	kita.osteroerfnfeld@kkre.de	Zentrum für kirchliche Dienste
6.6	Ev. Kita Ottendorf	Dorfstraße 45	24107	Ottendorf	Frau Henack	0431/581561	ev.kita-ottendorf@altholstein.de	Ev.-Luth. Kirchenkreis Altholstein
1.7	Ev. Kita "Parksiedlung" RD	Pastor-Schröder-Straße 74	24768	Rendsburg	Frau Flothow	04331/293574	kita.parksiedlung@kkre.de	Zentrum für kirchliche Dienste
1.6	Ev. Kita "St. Jürgen" RD	Alhmannstraße 14	24768	Rendsburg	Herr Dierck	04331/332035	kita.st.jueergen@kkre.de	Zentrum für kirchliche Dienste
1.11	Kita "Regenbogen" RD	Eiderstraße 100	24768	Rendsburg	Frau Burmeister	04331/14270	kita.regenbogen@hw.de	Lebenshilfe-Werk Hohenwesteck & Umgebung gGmbH
1.14	Kita "Rotenhof" RD	Rotenhöfer Weg 48	24768	Rendsburg	Herr Merten	04331/3355440	kita.rotenhof@bruecke.org	Brücke Rendsburg-Eckernförde e.V.
1.10	Kita "Wastbrooker Rasselbande" RD	Breslauer Straße 1-3	24768	Rendsburg	Herr Merten	04331/4448509	kita.mastbrook@bruecke.org	Brücke Rendsburg-Eckernförde e.V.
1.13	Kita "Wunderwesen" RD	Grüner Kamp 23	24768	Rendsburg	Frau Koch-Mehliert	04331/88278	info@kita-wunderwesen.de	Elternselbsthilfe e.V.
1.13	Waldkindergarten "Die Tummelotis" RD	Am Gerhardshain	24768	Rendsburg	Lena Richter			Kind und Demokratie e.V.
1.8	Waldorkita "Hohe Luft" RD	Felix-Mendelssohn-Straße 8-12	24768	Rendsburg	Frau Riedl	04331/27737	riedl@waldorkindergarten-rendsburg.de	Waldorkindergarten Rendsburg e.V.
1.15	Ev. Kita "St. Marien" RD	Nobiskrüger Allee 116	24768	Rendsburg	Frau Kahl	04331/4357070	kita.nobiskrug@kkre.de	Zentrum für kirchliche Dienste
1.5	Ev. Kita "Bughenhagen" RD	Alte Kieler Landstraße 191	24768	Rendsburg	Frau Koch	04331/27505	kita.bughenhagen@kkre.de	Zentrum für kirchliche Dienste
12.7	Naturkita Rickett	An der Sportkoppel	24782	Rickett	Frau Frank	04331/7490455		Naturkindergarten Rickett e.V.
19.12	Ev. Kita Rieseby	Petroweg 3	24354	Rieseby	Frau Endling	04355/1509	kita.rieseby@kkre.de	Zentrum für kirchliche Dienste
19.15	Naturkita "Pippi-Lotta" Rieseby	Goospool 1	24354	Rieseby	Frau Ernst	04355/9989967	mail@naturkindergarten-rieseby.de	Naturkindergarten Rieseby e.V.
10.2	AWO Kita Schacht-Audorf	Am Buchenknick 1	24790	Schacht-Audorf	Frau Lenzer	04331/663460	kita-schachtaudorf@awo-sh.de	Arbeiterwohlfahrt Landesverband Schleswig-Holstein e.V.
10.4	Ev. Kita "St. Johannes" Schacht-Audorf	Kanalstraße 1	24790	Schacht-Audorf	Frau Deckert	04331/91423	kita-audorf@kkre.de	Kirchengemeinde Schacht-Audorf

6

Hamburger Chaussee 33b	24113	Molfsee	0151/56115413	info@dswurzelwerk.de	02.02.2010	Beratung vor Ort	09.12.2016	Jan 10	05.02.2010
Hofholzallee 20	24109	Kiel	0431/5309-0	heidemann@waldorfschule-kiel.de	15.03.2019	Austausch/Kennern	07.11.2016	Apr 14	30.04.2008
Gärtnersstraße 47	24113	Kiel	0431/705338-0	petra.slamanig@awo-sh.de	29.11.2018	Besichtigung einer möglichen Erweiterung	29.11.2016	Nov 09	20.12.2018
Gärtnersstraße 47	24113	Kiel	0431/705338-0	petra.slamanig@awo-sh.de	29.11.2018	Abstimmung bzgl. Erweiterung	29.11.2016		20.12.2018
Niederstraße 6	24589	Nortorf	04392/3534	info@dkr-nortorf.de	16.08.2016		25.02.2016	Mrz 19	13.01.2017
Niederstraße 2	24589	Nortorf	04392/2014	kirchenremsende@kirchenremsende-nortorf.de	10.10.2018	Austausch/Kennern	30.03.2016	Jun 12	19.07.2010
Aalborgrstraße 61	24768	Rendsburg	04331/1250	info@ned.de	10.10.2018	Austausch/Kennern	17.12.2015	Jun 13	25.08.2016
Am Redder 8b	24589	Nortorf	01749303483	kontakt@zwenenwald-nortorf.de	06.02.2017	Abnahme Wald	16.11.2017	01.07.2017	16.08.2017
Acherfeld 21	24809	Nübbel	04331/435363	gisebel.susanne@gmail.com	16.01.2018	Beabsichtigte Erweiterung der	08.03.2017	Okt 17	08.09.2015
Am Margarethenhof 41	24768	Rendsburg	04331/9456023	kita@kkre.de	27.07.2017	Austausch/Kennern	13.04.2018 (Ordnr Bugenhagen)	Dez 17	11.12.2017
Knooper Weg 75	24116	Kiel	0431/9826390	info@paediko.de	15.08.2016	Austausch/Kennern	19.01.2016	Jan 15	14.12.2016
Op. de Berg 13	24357	Osterby	0162/2436131	thorstentell@mexco.de	18.09.2014	Beratung vor Ort	16.02.2016		17.08.1993
Gärtnersstraße 47	24113	Kiel	0431/705338-0	petra.slamanig@awo-sh.de	24.04.2018	Austausch/Kennern	29.11.2016	Jul 12	20.12.2018
Am Margarethenhof 41	24768	Rendsburg	04331/9456023	kita@kkre.de	19.04.2017	Austausch/Kennern	22.12.2016	Jun 18	29.06.2018
Martensdamm 2	24103	Kiel	0431/24020	verwaltung@atholstein.de	28.03.2019	Beabsichtigte Gründung einer Naturgruppe	03.03.2016		13.12.2016
Am Margarethenhof 41	24768	Rendsburg	04331/9456023	kita@kkre.de	18.12.2019	Kennlernen / Besuchung	13.04.2018 (Ordnr Bugenhagen)		09.01.2018
Am Margarethenhof 41	24768	Rendsburg	04331/9456023	kita@kkre.de	20.02.2020	Kennlernen/Ab nahme Anbau	13.04.2018 (Ordnr Bugenhagen)	Dez 17	11.12.2017
Bambek 24	24594	Hohenwestedt	04871/770-20	info@hw.de	13.02.2017	Austausch/Kennern	18.12.2015		02.07.2010
Ahlmannstraße 2a	24768	Rendsburg	04331/1323-0	kita@bruecke.org	07.11.2017	Abnahme der	19.10.2017	Sep 17	13.09.2019
Ahlmannstraße 2a	24768	Rendsburg	04331/1323-0	kita@bruecke.org	06.02.2017	Austausch/Kennern	17.02.2016		10.06.2017
Grüner Kamp 23	24768	Rendsburg	04331/88278	info@kita-wundenwesen.de	13.01.2020 20.06.17	Kennlernen	16.12.2016	Sep 09	20.06.2017
Im Redder 4a	25782	Tellingstedt	0176/62009145	martin.richter-solka@kind-und-demokratia.de	30.11.2016	Besichtigung Notunterkunft		Sep 16	26.10.2016
Felix-Wendelsohn-Straße 35	24768	Rendsburg	04331/4474747	vorstand@waldorfkindergarten-rendsbuerg.de	02.02.2017	Austausch/Kennern	11.07.2018		14.06.2018
Am Margarethenhof 41	24768	Rendsburg	04331/9456023	kita@kkre.de	24.10.2017	Umstrukturierung der Räume	13.04.2018 (Ordnr Bugenhagen)		09.01.2018
Am Margarethenhof 41	24768	Rendsburg	04331/9456023	kita@kkre.de	17.07.2017	Austausch/Kennern	13.04.2018 (Ordnr Bugenhagen)		11.12.2017
An der Sportkoppel	24782	Rickert		b.pepper@gmx.de					04.07.2003
Am Margarethenhof 41	24768	Rendsburg	04331/9456023	kita@kkre.de	03.08.2017	Austausch/Kennern	13.04.2018 (Ordnr Bugenhagen)	Mrz 07	25.01.2018
Goospool 1	24354	Rieseby	04335/9898967	mail@naturkindergarten-rieseby.de	06.05.2010	Beratung vor Ort	15.03.2016	Apr 14	07.05.2010
Gärtnersstraße 47	24113	Kiel	0431/705338-0	petra.slamanig@awo-sh.de	27.06.2018	Beschwerde	29.11.2016	Mai 18	20.12.2018
Dorfstraße 12	24790	Schacht-Audorf	04331/91169	kita@kkre.de	11.04.2017	Austausch/Kennern	07.01.2016	18/19	05.12.2012

10.8	Kita "Farbenfroh" Schacht-Audorf	Dorfstraße 14	24790	Schacht-Audorf	Frau Ozols	04331/943720	kita.farbenfroh@bruecke.org	Brücke Rendsburg-Eckernförde e.V.
9.12	Ev. Kita "Sonnenstern" Schinkel	Roggenrader Weg 1	24214	Schinkel	Frau Schöler	04346/938870	ev.kita-sonnenstern-schinkel@kkre.de	Kirchengemeinde Gettorf
8.1	Kita "Spatzennest" Schülldorf	Dorfstraße 12a	24790	Schülldorf	Herr Kansy	04331/4358581	kita-schuelldorf@t-online.de	Elterninitiative Schülldorf e.V.
8.1	DRK-Kita Schwedeneck	An der Schule 9a	24229	Schwedeneck	Frau Knutrige-Kaas	04308/182505	drk-kita@rnx.de	DRK Ortsverein Schwedeneck e.V.
14.9	Kita Elterninitiative Schwedeneck	Schulweg 7	24229	Schwedeneck	Frau Hölterhus	04308/688	info@kita-schwedeneck.de	Elterninitiative Schwedeneck e.V.
14.9	Ev. Kita Sehestedt	Kirchenweg 10	24814	Sehestedt	Frau Krämer	04357/451	kita.kanalwichtel@t-online.de	Kirchengemeinde Sehestedt
8.7	Kita "Strander Möwe" Strande	Am Mühlenteich 1a	24229	Strande	Frau Knudsen	04349/919747	kita.strande@bruecke.org	Brücke Rendsburg-Eckernförde e.V.
6.7	Ev. Kita Westensee	Dorfstr. 1	24259	Westensee	Frau Jansen	04305/987939	ev.kita-catharinen@altholstein.de	Ev.-Luth. Kirchenkreis Altholstein
6.6	Ev. Kita Westerrönfeld	Am Kindergarten 1	24784	Westerrönfeld	Frau Schäfer	04331/459580	kiga@luther-kirche.net	Kirchengemeinde Westerrönfeld

Ahlmannstraße 2a	24768	Rendsburg	04331/1323-0	kitas@bruecke.org	20.03.2019	Vorgesprechung Gruppenumstruktur	08.02.2017	08.02.2017	Nov 16	12.09.2017
Pastorenweg 15	24214	Geitdorf	04346/938810	kirchenbuero-gettdorf@kkre.de	09.04.2019	Austausch/Kenne nernen	30.03.2016	30.03.2016	Jul 07	02.07.2018
Dorfstraße 15b	24790	Schülldorf	04331/92818	nicole.peetz@gmx.de	12.12.2017	Austausch/Kenne nernen	07.03.2016	07.03.2016	Jul 17	11.08.2017
An der Schule 9a	24229	Schwedeneck	04346/9736	kitaschwedeneck@t-online.de	28.08.2018	Abstimmung Kitausbau	11.01.2016	11.01.2016	Jul 12	29.02.2012
Schulweg 7	24229	Schwedeneck	04308/588	info@kita-schwedeneck.de	28.08.2018	Abstimmung Kitausbau	14.11.2016	14.11.2016	min. 2011	31.08.2010
Kirchenweg 14	24814	Sehestedt	04357/249	ka-sehestedt@kkre.de	22.01.2018	Austausch/Kenne nernen	30.03.2016	30.03.2016		19.11.2009
Ahlmannstraße 2a	24768	Rendsburg	04331/1323-0	kitas@bruecke.org	28.08.2016	Beabsichtigte Gründung	17.02.2016	17.02.2016	Aug 13	15.03.2017
Martensdamm 2	24103	Kiel	0431/24020	verwaltung@altheilstein.de	Besuch Sievers-nicht vermerkt		03.03.2016	03.03.2016	Jul 09	20.04.2015
Am Kindergarten 1	24784	Westerrönfeld	04331/459560	kirchenbuero@luther-kirche.de	15.11.2017	Austausch/Kenne nernen	30.03.2016	30.03.2016	Aug 12	25.06.2015

kommunale Träger
von
Kindertageseinrichtungen

Az.	Kindertageseinrichtung	Strasse	PLZ	Ort	Leitung	Telefon	E-Mail	Träger der Einrichtung
6.1	Kita Achtenwehr	Achtern Diek 6	24239	Achtenwehr	Herr Wächter	04340/402565	kindergarten@achtenwehr.de	Gemeinde Achtenwehr über das Amt Achtenwehr
12.1	Regenbogenkindergarten Alt Duvenstedt	Am Markt 4	24791	Alt Duvenstedt	Frau Ecknig	04339/600	regenbogenkindergarten@gmx.net	Gemeinde Alt Duvenstedt über das Amt Fockbek
14.1	Kita "Hummelnest" Ascheffel	Schulberg 4	24358	Ascheffel	Frau Heise	04353/1021	huettener-berge@kinder-hb.de	AöR KiBe Hüttener Berge über das Amt Hüttener Berge
16.1	Kita Aukrug	Ziegeleiweg 13	24613	Aukrug	Frau Staben-Söth	04873/473	kindergarten.aukrug@web.de	Gemeinde Aukrug über das Amt Mittelholstein
18.1	Kindergarten "Rappelkiste" Bargstedt	Dorfstraße 23	24793	Bargstedt	Frau Kümmler	04392/4247	info@kiga-appelkiste.de	Gemeinde Bargstedt über das Amt Nortorfer Land
19.1	Kita "Biberburg" Barkelsby	Riesebyer Straße 3	24630	Barkelsby	Frau Hermann-Sell	04351/66540	kiga.biberburg@t-online.de	Gemeinde Barkelsby über das Amt Schlei-Ostsee
16.3	Kita "De Kinner vun'n Möhlenberg" Bendorf	Mühlenberg 6	25557	Bendorf	Frau Ehlers	0170 65 66 88 6	kontakt@kita-moehlenberg.de	Gemeinde Bendorf über das Amt Mittelholstein
16.4	Kita Berinstedt	Schulberg 3	25575	Berinstedt	Frau Delle	04874/9001833	kita@berinstedt.de	Gemeinde Berinstedt über das Amt Mittelholstein
17.1	Kita Blumenthal	Dorfstraße 13a	24241	Blumenthal	Frau Rumpf	04347/8702	kiga-blumenthal@gmx.de	Gemeinde Blumenthal über das Amt Molfsee
18.2	Kindergarten "Zwergenhöhle" Bokel	Lindentallee 34	24802	Bokel	Frau Wolny	04330/677	kiga.zwergenhoehle-bokel@swm-nett.de	Gemeinde Bokel über das Amt Nortorfer Land
7.1	Kita "Birkenweg" Bordesholm	Birkenweg 25	24582	Bordesholm	Frau Conrad	04322/2822	komm-kiga-birke@t-online.de	Gemeinde Bordesholm über das Amt Bordesholm
7.2	Kita "Möhlenkamp" Bordesholm	Möhlenkamp 26b	24582	Bordesholm	Frau Kröger-Grohning	04322/692323	komm.kigamoehlenkamp@t-online.de	Gemeinde Bordesholm über das Amt Bordesholm
14.2	Kita "Pustebume" Borgstedt	Tränkeweg 1e	24794	Borgstedt	Frau Ludwig	04331/39445	pustebume@kinder-hb.de	AöR KiBe Hüttener Berge über das Amt Hüttener Berge
13.1	Kita Breiholz	Kirchenstraße 14	24797	Breiholz	Frau Reinhold	04332/1789	eiderzwerge@gmx.de	Gemeinde Breiholz über das Amt Hohmer Harde
14.3	Kita Brekendorf	Schulweg 10	24811	Brekendorf	Frau Spannagel	04336/449	kinderstube@brekendorf.de	AöR KiBe Hüttener Berge über das Amt Hüttener Berge
7.3	Kindergruppe Brügge	Oberdorf 17a	24582	Brügge	Frau Klimm	04322/2070	kita_buegge@online.de	Gemeinde Brügge über das Amt Bordesholm
3.2	Kindergarten "Liliput" Büdelsdorf	Gustav-Frenssen-Straße 25	24782	Büdelsdorf	Frau Schauer-Roggenbach	04331/900727	kiga@gmx.net	Stadt Büdelsdorf
3.1	Kindergarten "Lummerland" Büdelsdorf	Zur Bücherei 1	24782	Büdelsdorf	Frau Wilhelm	04331/900728	kindergarten-lummerland@gmx.de	Stadt Büdelsdorf
18.3	Kindergarten "Krumelkiste" Dätgen	Dorfstraße 42	24589	Dätgen	Herr Herrmann	04329/1549	kita-daetgen@daetgen.de	Gemeinde Dätgen über das Amt Nortorfer Land
2.4	Kita "Süd" Eck	Brennofenweg 32-34	24340	Eckernförde	Frau Scharf	04351/712457	kita.sued@stadt-eckernfoerde.de	Stadt Eckernförde
2.2	Kita "Nord" Eck	Schlesierweg Straße 11	24340	Eckernförde	Frau Dechow	04351/752117	kita.nord@stadt-eckernfoerde.de	Stadt Eckernförde
2.3	Kita "Büschenschmücker" Eck	Richard-Vossgrau-Straße 90a	24340	Eckernförde	Frau Larstens	04351/752107	kita.puesch@stadt-eckernfoerde.de	Stadt Eckernförde
2.1	Kita "Mitte" Eck	Jugendstilweg 98	24340	Eckernförde	Frau Madzau	04351/712497	kita.mitte@stadt-eckernfoerde.de	Stadt Eckernförde
13.3	Kita Eisdorf-Westermühlen	Bokelweg 9	24800	Eisdorf-Westermühlen	Frau Reick	04332/1013	Kindergarten-Eisdorf-Westermuehlen@gmx.de	Gemeinde Eisdorf-Westermühlen über das Amt Hohmer Harde
6.2	Kita Felde	Raiffeisenstraße 2	24242	Felde	Frau Kook	04340/402572	kindergarten@felde.de	Gemeinde Felde über das Amt Achtenwehr
9.1	Kita Feim	Dorfstraße 56a	24244	Feim	Frau Bayrak	04346/6644	kiga-feim@freenet.de	Gemeinde Feim über das Amt Dänischer Wohld
19.2	Kindertippe "Kleine Entdecker" Fleckeby	Dorfstraße 2	24357	Fleckeby	Frau Levien	04354/9969481	kleineentdecker@fleckeby.de	Gemeinde Fleckeby über das Amt Schlei-Ostsee
11.2	Kita "Ich&Du" Flimbek	Dickkamp 6	24220	Flimbek	Frau Ewers	04347/905400	iewers@flimbek.de	Gemeinde Flimbek über das Amt Flimbek
12.8	Kindertagesstätte "Buenhuus" Fockbek	Große Reihe 21	24787	Fockbek	Frau Bargmann	04331/63144		Gemeinde Fockbek
13.4	Kinderstube Friedrichsholm	Dorfstraße 2	24799	Friedrichsholm	Frau Plochmann	04339/875		Gemeinde Friedrichsholm über das Amt Hohmer Harde
9.3	Kita "Parkallee" Gelltorf	Parkallee	24214	Gelltorf	Frau Schumann	04346/600730	kita.parkallee@gemeinde-gelltorf.de	Gemeinde Gelltorf über das Amt Dänischer Wohld
9.2	Kita "Am Sportplatz" Gelltorf	Am Sportplatz 16	24214	Gelltorf	Frau Gang	04346/600750		Gemeinde Gelltorf über das Amt Dänischer Wohld
18.5	Kindergarten Gnutz	Dorfstraße 26a	24622	Gnutz	Frau Luck	04392/69140	kindergarten@gnutz.de	Gemeinde Gnutz über das Amt Nortorfer Land
16.5	Kita Gokels	Am Sportplatz 1	25557	Gokels	Frau Birgit Karstens	04872/642		Gemeinde Gokels über das Amt Mittelholstein

10

Strabe	PLZ	Ort	Telefon	E-Mail	letzter Vororttermin	Anlass	Trägervereinbarung §8a	Trägervereinbarung §7za	Konzeption von	Betriebslaubnis von	Grund für neue BE (ab 2016)
Inspektor-Weimar-Straße 17	24239	Achtenwehr	04340/409-000	info@amt-achtenwehr.de	04.06.2018	Austausch/Kennlernen	08.03.2016	08.03.2016	Feb 17	03.04.2018	altersgem. Gruppe am Nachmittag
Rendsburger Straße 42	24787	Fockbek	04331/667777	p.lewin@fockbek.de	25.07.2017	Austausch/Kennlernen	07.03.2016	07.03.2016	01.11.2008 (angef.)	11.12.2015	neue Krippengruppe
Mühlenstraße 8	24361	Groß Wittensee	04356/9946411	nilsen@amt-huettenener-berge.de	15.01.2019	Vorbereitung Neubauplan	15.01.2016	15.01.2016	Jan 15	06.06.2019	Neue Outdoor-Gruppe, Umwandlung von 2 Regelgruppen
Am Markt 15	24594	Hohenwestedt	04871/36422	anja.thies@amt-mittelholstein.de	12.04.2018	Absprache zum geplanten Neubau	02.02.2017	02.02.2017	Okt 18	07.08.2018	Neue Outdoor-Gruppe, Umwandlung von 2 Regelgruppen
Niederstraße 6	24589	Nortorf	04392/401-01	info@amt-nortorfer-land.de	24.09.2018	Umstrukturierung der Gruppen	11.02.2016	11.02.2016	Mrz 17	27.09.2016	Ausweitung altersgem. Gruppe
Holm 13	24340	Eckernförde	04351/7379-0	mail@amt-schlei-ostsee.de	04.03.2020	Begehung für Naturgruppe	04.01.2016	04.01.2016	ohne Datum - Eingang 12/2018	25.03.2019	neue altersgem. Gruppe am Nachmittag
Am Markt 15	24594	Hohenwestedt	04356/9946411	nielsen@amt-huettenener-berge.de	30.11.2016	Umwandlung und Minutierung Nachbarräume	02.02.2017	02.02.2017	Mrz 16	01.04.2019	neue Waldgruppe
Am Markt 15	24594	Hohenwestedt	04871/36422	anja.thies@amt-mittelholstein.de	23.08.2012	Beratung vor Ort	02.02.2017	02.02.2017	Nov 16	08.09.2009	neue Waldgruppe
Mielkendorfer Weg 2	24113	Molfsee	0431/65009-0	info@molfsee.de	10.02.2020	Begehung Übergangslösung	05.05.2017	05.05.2017	Jun 15	12.07.2013	neue Kleinstkrippengruppe
Niederstraße 6	24589	Nortorf	04392/401-01	info@amt-nortorfer-land.de	17.11.2017	Austausch/Kennlernen	11.02.2016	11.02.2016	Mai 17	22.03.2018	neue Kleinstkrippengruppe
Mühlenstraße 7	24582	Bordesholm	04322/695175	rainer.borchert@bordesholm.de	20.02.2017	Abnahme der Räume altersgem. Gruppe	12.01.2016	12.01.2016	Nov 13	20.02.2017	neue altersgem. Gruppe
Mühlenstraße 7	24582	Bordesholm	04322/695175	rainer.borchert@bordesholm.de	25.11.2016	Beabsichtigte Gründung einer Außengruppe	12.01.2016	12.01.2016	01.10.2008 (angef.)	10.09.2018	neue Waldgruppe
Mühlenstraße 8	24361	Groß Wittensee	04356/4949411	nielsen@amt-huettenener-berge.de	19.12.2019	Begehung Überanzahlungs	15.01.2016	15.01.2016	Aug 18	20.12.2019	neue Regelgruppe
Rendsburger Straße 42	24787	Fockbek	04331/667776	p.lewin@fockbek.de	24.05.2016	Abnahme der Räume Regelgruppe	07.03.2016	07.03.2016	Mrz 16	24.04.2019	neue altersgem. Gruppe am Nachmittag
Mühlenstraße 8	24361	Groß Wittensee	04356/9946411	nielsen@amt-huettenener-berge.de	06.03.2018	Austausch/Kennlernen	15.01.2016	15.01.2016	Jun 13	30.01.2015	neue altersgem. Gruppe am Nachmittag
Mühlenstraße 7	24582	Bordesholm	04322/695175	rainer.borchert@bordesholm.de	20.04.2018	Austausch/Kennlernen	12.01.2016	12.01.2016	Jan 16	06.12.2012	neue altersgem. Gruppe am Nachmittag
Am Markt 1	24782	Büdelisdorf	04331/355-0	rathaus@buedelsdorf.de	15.06.2017	Austausch/Kennlernen	27.12.2016	27.12.2016	Jan 12	24.07.2017	Anpassung an aktuelle Gruppenstruktur
Am Markt 1	24782	Büdelisdorf	04331/355-0	rathaus@buedelsdorf.de	15.03.2017	Beabsichtigte Erweiterung der Kita im Schulgebäude	27.12.2016	27.12.2016	Jan 09	23.03.2018	neue Regelgruppe
Niederstraße 6	24589	Nortorf	04392/401-01	info@amt-nortorfer-land.de	06.02.2017	Abnahme der neuen Räume	11.02.2016	11.02.2016	ohne Datum - E: 04.05.2017	16.02.2017	Erweiterung um Krippe
Rathausmarkt 4-6	24340	Eckernförde	04351/710506	teise.brunkert@stadt-eckernfoerde.de	27.11.2017	Abnahme der Räume	22.01.2016	22.01.2016	Feb 15	29.05.2017	neue altersgem. Gruppe am Nachmittag
Rathausmarkt 4-6	24340	Eckernförde	04351/710506	teise.brunkert@stadt-eckernfoerde.de	27.11.2017	Abnahme der Räume	22.01.2016	22.01.2016	Feb 15	24.09.2008	neue altersgem. Gruppe am Nachmittag
Rathausmarkt 4-6	24340	Eckernförde	04351/710506	teise.brunkert@stadt-eckernfoerde.de	27.11.2017	Abnahme der Räume	22.01.2016	22.01.2016	Feb 15	28.08.2013	neue altersgem. Gruppe am Nachmittag
Rathausmarkt 4-6	24340	Eckernförde	04351/710506	teise.brunkert@stadt-eckernfoerde.de	27.11.2017	Abnahme der Räume	22.01.2016	22.01.2016	Feb 15	30.04.2008	neue altersgem. Gruppe am Nachmittag
Rendsburger Straße 42	24787	Fockbek	04331/667724	p.lewin@fockbek.de	04.07.2016	Abnahme der Räume altersgem. Gruppe	07.03.2016	07.03.2016	Mai 13	04.07.2016	Umwandlung Regelgruppe in altersgem.
Inspektor-Weimar-Straße 17	24239	Achtenwehr	04340/409-000	info@amt-achtenwehr.de	28.09.2016	Abnahme der Räume	30.05.2016	30.05.2016	01.07.2008 (angef.)	27.10.2016	neue Krippe
Karl-Kolbe-Platz 1	24214	Gettorf	04346/91267	sell@amt.dw.de	21.08.2018	Beschwerde	07.07.2016	07.07.2016	Aug 16	18.08.2017	Ausweitung Größe Waldgruppe
Holm 13	24340	Eckernförde	04351/7379-0	mail@amt-schlei-ostsee.de	04.03.2020	Erweiterungsmöglichkeit	04.01.2016	04.01.2016	Mrz 15	23.09.2013	neue Regelgruppe
Heimanskamp 2	24220	Flintbek	04347/90536	k.plambeck@flintbek.de	06.10.2017	Abnahme der Räume	12.01.2016	12.01.2016	Apr 16	09.10.2017	neue Regelgruppe
Rendsburger Straße 42	24787	Fockbek	04331/667724	p.lewin@fockbek.de	22.03.2019	Abnahme der Räume	08.03.2019	08.03.2019	Jan 19	05.03.2019	neue Kita
Rendsburger Straße 42	24787	Fockbek	04331/667777	p.lewin@fockbek.de	11.01.2019	Abnahme der Räume	07.03.2016	07.03.2016	ohne Datum	03.05.2017	Nutzung Provisorium
Karl-Kolbe-Platz 1	24214	Gettorf	04346/91267	sell@amt.dw.de	14.06.2017	Abnahme der Räume	07.07.2016	07.07.2016	Dez 16	27.08.2015	neue U3-Gruppen- 2
Karl-Kolbe-Platz 1	24214	Gettorf	04346/91267	sell@amt.dw.de	22.08.2016	Abnahme der Räume	28.07.2016	28.07.2016	Jan 16	23.08.2016	neue U3-Gruppen- 2
Niederstraße 6	24589	Nortorf	04392/401-01	info@amt-nortorfer-land.de	29.04.2010	Beratung vor Ort	11.02.2016	11.02.2016	Jun 17	04.07.2012	neue U3-Gruppen- 2
Am Markt 15	24594	Hohenwestedt	#BEZUGI	anja.thies@amt-mittelholstein.de	23.01.2012	Abnahme der Räumlichkeiten	02.02.2017	02.02.2017	16.09.2008 (angef.)	23.01.2012	neue U3-Gruppen- 2

M

18.6	Kindertagesstätte Groß Vollstedt	To'n Sprüthenhuus 2	24802	Groß Vollstedt	Frau Henning	04305/693	kindergarten@gross-vollstedt.de	Gemeinde Groß Vollstedt über das Amt Nortorfer Land
14.4	Kita Groß Wittensee	Mühlenstraße 10	24361	Groß Wittensee	Herr Schnoor	04356/637	kita-westensee@gmx.de	Gemeinde Groß Wittensee über das Amt Hüttener Berge
15.1	Kinderstube Haale	Schulstraße 15	24819	Haale	Frau Sanct-Johannis	04874/1698	kindergarten-haale@t-online.de	Gemeinde Barendorf über das Amt Jevenstedt
13.5	Kita Hamdorf	Dorfstraße 8a	24805	Hamdorf	Frau Thießen	04332/9860903	info@kiga-zwergeland.de	Gemeinde Hamdorf über das Amt Hohner Harde
16.6	Kita Hanerau-Hademarschen	Im Kloster 12a	25557	Hanerau-Hademarschen	Frau Baade	04872/9140	kommunaler-kindergarten@t-online.de	Gemeinde Hanerau-Hademarschen über das Amt Mittelholstein
16.7	Kita Hohenwestedt	Rektor-Wurr-Straße 5-7	24594	Hohenwestedt	Frau Düning	04871/8476 o. 04871/762712	info@kita-hohenwestedt.de	Gemeinde Hohenwestedt über das Amt Mittelholstein
13.6	Kita "Rappelkiste" Hohn	Hauptstraße 24	24806	Hohn	Frau Dreier	04335/568	info@kiga-hohn.de	Gemeinde Hohn über das Amt Hohner Harde
18.7	Kindergarten "Storchennest" Krogaspe	Schulstraße 10	24644	Krogaspe	Frau Müller	04392/5288	kindergarten.krogaspe@web.de	Gemeinde Krogaspe über das Amt Nortorfer Land
5.1	Kita "Fußteigkoppel" Kronshagen	Fußteigkoppel 34	24119	Kronshagen	Frau Amecke	0431/5342272	kita@kronshagen.de	Gemeinde Kronshagen
5.9	Kita "Kopperpähler Allee 59" Kronshagen	Kopperpähler Allee 59	24119	Kronshagen	Frau Grünhagen	0431/24850109	susan.gruenhagen@kronshagen.de	Gemeinde Kronshagen
18.8	Kindergarten Langwedel	Am Sportplatz 1	24361	Langwedel	Frau Tretow	04329/424	kindergarten@langwedel.sh.de	Gemeinde Langwedel über das Amt Nortorfer Land
9.4	Kita "Dörpsmüüs" Lindau	Königsförder Straße 2a	24214	Lindau	Frau Backen	04346/6025180		Gemeinde Lindau über das Amt Dänischer Wohld
19.3	Kita "Zwergenfüßler" Loose	Dorfstraße 15a	24366	Loose	Frau Geimart	04358/310	kindergarten-loose@t-online.de	Gemeinde Loose über das Amt Schlei-Ostsee
16.8	Kita Lüttenwestedt	Weidenweg 2	25585	Lüttenwestedt	Frau Daniel	04872/957217	de-luetten-steples@gmx.de	Gemeinde Lüttenwestedt über das Amt Mittelholstein
6.3	Kita Melsdorf	Karkamp 17a	24109	Melsdorf	Herr Fernberg	04340/9568	info@kindergarten-melsdorf.de	Gemeinde Melsdorf über das Amt Achterwehr
17.2	Kita Melkendorf	Dorfstraße 32	24247	Melkendorf	Frau Filage	04347/9209	kiga.melkendorf@kianet.com	Gemeinde Melkendorf über das Amt Molfsee
17.4	Kindenhaus Molfsee	Melkendorfer Weg 4	24113	Molfsee	Frau Kokocinski	0431/26090730	kindenhaus.molfsee@molfsee.de	Gemeinde Molfsee über das Amt Molfsee
17.3	Kita Molfsee-Dorf	Schulstraße 3	24113	Molfsee	Frau Nocke	04347/9578	kiga.molfsee@molfsee.de	Gemeinde Molfsee über das Amt Molfsee
7.4	Kita Mühlbrook	Dorfstraße 36	24582	Mühlbrook	Frau Siebler	04322/4211	kindergarten@muehlbrook.de	Gemeinde Mühlbrook über das Amt Borchsholm
9.5	Kita "Lütt Wittenteker" Neuwittenbek	Hauptstraße 24	24214	Neuwittenbek	Frau Barske	04346/6385		Gemeinde Neuwittenbek über das Amt Dänischer Wohld
16.9	Kita Nienborstel	Dorfstraße 29	24819	Nienborstel	Frau Rathjen	04874/1297		Gemeinde Nienborstel über das Amt Mittelholstein
16.10	Kita Nindorf	Dorfstraße 24	24594	Nindorf	Frau Köbke-Sturken	04871/708265		Gemeinde Nindorf über das Amt Mittelholstein
9.6	Kita "Rappelkiste" Osdorf	Zur Schule 6 und 1a	24251	Osdorf	Frau Petersen	04346/3328		Gemeinde Osdorf über das Amt Dänischer Wohld
14.5	Kita "Mäuseburg" Osterby	Schulstraße 23	24387	Osterby	Frau Kazerni	04351/44540	kiga-maeseburg@web.de	Gemeinde Osterby über das Amt Hüttener Berge
16.11	Kita Osterstedt	Hauptstraße 34	25590	Osterstedt	Frau Schug	04874/1041	kita-osterstedt@gmx.de	Gemeinde Osterstedt über das Amt Mittelholstein
14.7	Kita "Schwalbennest" Owschlag	Sportallee 2	24811	Owschlag	Frau Schneider	04336/3746	schwalbennest@owschlag.de	Gemeinde Owschlag über das Amt Hüttener Berge
16.12	Kita Padenstedt	Hauptstraße 60	24634	Padenstedt	Frau Rieper	04321/840213	kindertagesstaette-padenstedt@gmx.de	Schulverband Wasbek über das Amt Mittelholstein
6.4	Kita Quambek	Mänkebergseck 27	24107	Quambek	Frau Borkowski-Dörne	04340/402724	kindergarten@quambek.de	Gemeinde Quambek über das Amt Achterwehr
1.2	Kita "Neuwerk" RD	Lilienstraße 39	24768	Rendsburg	Frau Stein-Hagen	04331/57419	kita-neuwerk@rendsburg.de	Stadt Rendsburg
1.4	Kita "Villa Kunterbunt" RD	Ostlandstraße 42a	24768	Rendsburg	Frau Hoffmann	04331/44553	villa-kunterbunt@rendsburg.de	Stadt Rendsburg
1.1	Kita "Butterberg" RD	Schleswiger Chaussee 63	24768	Rendsburg	Frau Makowski	04331/77915	kita-butterberg@rendsburg.de	Stadt Rendsburg
1.3	Kita "Stadtpark" RD	An der Untereider 17	24768	Rendsburg	Herr Kähler	04331/57465	kita-stadtpark@rendsburg.de	Stadt Rendsburg
19.4	Schleikindergarten Rieseby	Dorfstraße 29	24554	Rieseby	Frau Baumgardt	04355/999730	info@schleikinder-rieseby.de	Gemeinde Rieseby über das Amt Schlei-Ostsee
17.6	Kita Rumohr	Dorfstraße 21	24245	Rumohr	Frau Zimmermann	04347/9097430	wunderkiste-rumohr@web.de	Gemeinde Rumohr über das Amt Molfsee
15.2	Kita "Flohkiste" Schülup / RD	Dorfstraße 28	24813	Schülup bei Rendsburg	Frau Wiesinger	04331/88484	kiga.flohkiste@email.com	Gemeinde Schülup bei Rendsburg über das Amt Jevenstedt
18.9	Kindergarten "Schwalbennest" Timmaspe	Hauptstraße 21	24644	Timmaspe	Frau Bock	04392/690189	kita@timmaspe.de	Gemeinde Timmaspe über das Amt Nortorfer Land

12

Niedernstraße 6	24589	Nortorf	04392/401-01	info@amt-nortorfer-land.de	24.09.2018	Begehung Naturareal	11.02.2016	11.02.2016	27.04.2005 - in Arbeit Entwurf liegt seit 06/17 vor	17.05.2019	Entfristung Waldgruppe
Mühlenstraße 8	24361	Groß Wiltensee	04356/9946411	nielsen@amt-huettenberg-berge.de	06.03.2020	Überdachsung	25.01.2016	25.01.2016	Mzr 13	19.05.2014	
Meierstraße 5	24908	Jevenstedt	04331/8478-0	info@amt-jevenstedt.de	17.10.2018	Austausch/Kennner	20.01.2016	20.01.2016	Nov 14	07.12.2015	
Rendsburger Straße 42	24787	Fockbek	04331/667777	p.lewin@focbek.de	06.03.2017	Absprache zur Auslastung	07.03.2016	07.03.2016	Sep 17	23.09.2014	
Am Markt 15	24594	Hohenwestedt	#BEZUGI	anja.thies@amt-mittelholstein.de	23.02.2018	Vorbesprechung Kfzaneubau	02.02.2017	02.02.2017	Dez 18	11.06.2019	Regelgruppe zur altersgem. Gruppe
Am Markt 15	24594	Hohenwestedt	04871/36420	inga.oltschwager@web.de	20.01.2020	Begehung Überdachsung	02.02.2017	02.02.2017	Jun 05	25.06.2018	Erweiterung Naturgruppe auf 18 Kinder
Rendsburger Straße 42	24787	Fockbek	04331/667777	p.lewin@focbek.de	06.02.2018	Austausch/Kennner	07.03.2016	07.03.2016	Aug 11	27.06.2018	neue Waldgruppe
Niedernstraße 6	24589	Nortorf	04392/401-01	info@amt-nortorfer-land.de	09.09.2013	Beratung vor Ort	11.02.2016	11.02.2016	Nov 18	12.04.2019	Verlängerung Kleinstkrippe
Kopperpähler Allee 5	24119	Kronshagen	0431/5866-0	teamkita@kronshagen.de	03.07.2018	Vorabstimmung Außenstelle Schule	06.06.2016	06.06.2016	Aug 14	18.09.2018	Umzug der Außenstelle
Kopperpähler Allee 5	24119	Kronshagen	0431/5866-0	teamkita@kronshagen.de	04.08.2019	Abnahme Einrichtung	18.11.2019	18.11.2019	Jun 19	01.08.2019	Neuinbetriebnahme
Niedernstraße 6	24589	Nortorf	04392/401-01	info@amt-nortorfer-land.de	10.01.2020	Abnahme Sporthalle	11.02.2016	11.02.2016	Mai 19	27.11.2017	neue Krippengruppe
Karl-Kolbe-Platz 1	24214	Gettorf	04346/91267	sell@amtdw.de	14.06.2017	Austausch/Kennner	07.07.2016	07.07.2016	Apr 19	08.08.2019	Umwandlung altersgem. In Regelgruppe
Holm 13	24340	Eckernförde	04351/7379-0	mail@amt-schlei-ostsee.de	14.04.2016	Abnahme der Räume	04.01.2016	04.01.2016	Dez 17	04.01.2017	neue altersgem. Gruppe
Am Markt 15	24594	Hohenwestedt	#BEZUGI	anja.thies@amt-mittelholstein.de	10.03.2011	Beratung vor Ort	02.02.2017	02.02.2017	Jun 15	17.05.2018	Erichtung ITP
Inspektoren-Weimar-Straße 17	24239	Achtenwehr	04340/409-000	info@amt-achtenwehr.de	14.02.2019	Beschwerde	14.04.2016	14.04.2016	ohne Datum- Eingang 01/13	14.03.2017	Erweiterung um Krippe
Mielkendorfer Weg 2	24133	Molfsee	0431/65009-0	info@molfsee.de	11.09.2013	Beratung vor Ort	05.05.2017	05.05.2017	Jan 19	09.06.2015	
Mielkendorfer Weg 2	24133	Molfsee	0431/65009-0	info@molfsee.de	28.06.2016	Abnahme der Räume	15.03.2016	15.03.2016	Entwurf von 06/15	06.09.2018	Umwandlung altersgem. Gruppe in Regelgruppe
Mielkendorfer Weg 2	24133	Molfsee	0431/65009-0	info@molfsee.de	20.12.2012	Beschwerde	15.03.2016	15.03.2016	ohne Datum- Jan 15	25.02.2020	Raumgröße
Mühlenstraße 7	24582	Bordesholm	04322/695175	rainer.borcher@bordesholm.de	29.05.2018	Beratung vor Ort	12.01.2016	12.01.2016	Jan 15	29.01.2019	Ausweitung Waldgruppe
Karl-Kolbe-Platz 1	24214	Gettorf	04346/91267	sell@amtdw.de	14.06.2017	Austausch/Kennner	07.07.2016	07.07.2016	Mzr 14	02.03.2018	neue Krippe
Am Markt 15	24594	Hohenwestedt	#BEZUGI	anja.thies@amt-mittelholstein.de	08.09.2009	Abnahme der Räumlichkeiten	02.02.2017	02.02.2017	Nov 18	24.07.2017	Erichtung ITP
Am Markt 15	24594	Hohenwestedt	#BEZUGI	inga.oltschwager@web.de	Besuch nicht vermittelt		02.02.2017	02.02.2017	Jul 16	09.02.2004	
Karl-Kolbe-Platz 1	24214	Gettorf	04346/91267	mail@amt-schlei-ostsee.de	05.02.2019	Abnahme der Räumlichkeiten	07.07.2016	07.07.2016	Ohne Datum- Eingang 28.07.2014	05.02.2019	Entfristung Waldgruppe
Mühlenstraße 8	24361	Groß Wiltensee	04356/9946411	nielsen@amt-huettenberg-berge.de	13.02.2018	Austausch/Kennner	10.03.2016	10.03.2016	Jun 17	06.12.2018	Verlängerung kleine Krippengruppe
Am Markt 15	24594	Hohenwestedt	#BEZUGI	anja.thies@amt-mittelholstein.de	05.05.2017 (Waldgruppe)	Abnahme Waldgruppe	02.02.2017	02.02.2017	Mzr 17	15.02.2018	Ausweitung Waldgruppe
Mühlenstraße 8	24361	Groß Wiltensee	04356/9946411	nielsen@amt-huettenberg-berge.de	19.03.2018	Austausch/Kennner	10.03.2016	10.03.2016	Sep 18	07.03.2016	Erweiterung Gruppenstärke
Am Markt 15	24594	Hohenwestedt	04871/36421	michaela.sievers@amt-mittelholstein.de	11.06.2018	beabsichtigte Änderung der BE	02.02.2017	02.02.2017	Apr 19	04.09.2017	neue altersgem. Gruppe
Inspektoren-Weimar-Straße 17	24239	Achtenwehr	04340/409-000	info@amt-achtenwehr.de	04.06.2018	Abnahme der Räume	07.12.2015	03.04.2017	Ohne Datum- Eingang 07.11.2011	05.06.2018	temporäre Umwandlung Regelgruppe in altersgem. Gruppe
Am Gymnasium 4	24768	Rendsburg	04331/206-0	bildung@rendsburg.de	16.05.2017	Austausch/Kennner	21.12.2015	21.12.2015	Nov 18	05.04.2017	Umstrukturierung
Am Gymnasium 4	24768	Rendsburg	04331/206-0	bildung@rendsburg.de	09.02.2017	Austausch/Kennner	21.12.2015	21.12.2015	01.12.2003 (angef.)	28.02.2012	
Am Gymnasium 4	24768	Rendsburg	04331/206-0	bildung@rendsburg.de	18.01.2017	Austausch/Kennner	21.12.2015	21.12.2015	01.02.2006 (angef.)	27.02.2017	Verlängerung Außengruppe
Am Gymnasium 4	24768	Rendsburg	04331/206-0	bildung@rendsburg.de	30.05.2016	Austausch/Kennner	21.12.2015	21.12.2015	Nov 12	07.05.2012	
Holm 13	24340	Eckernförde	04351/7379-0	mail@amt-schlei-ostsee.de	26.02.2019	Vorbesprechung Erweiterung	04.01.2016	04.01.2016	01.03.2007 (angef.)	15.12.2015	
Mielkendorfer Weg 2	24133	Molfsee	0431/65009-0	info@molfsee.de	27.05.2019	Abnahme der Räume	05.05.2017	05.05.2017	ohne Datum	18.03.2019	Neubau
Meierstraße 5	24608	Jevenstedt	04331/8478-0	info@amt-jevenstedt.de	08.11.2018	Austausch/Kennner	20.01.2016	20.01.2016	Aug 12	20.11.2009	
Niedernstraße 6	24589	Nortorf	04392/401-01	info@amt-nortorfer-land.de	17.11.2017	Abnahme der Räume	11.02.2016	11.02.2016	ohne Datum - neu E: 25.08.2017	30.11.2017	Erichtung Kleinstkrippengruppe

13

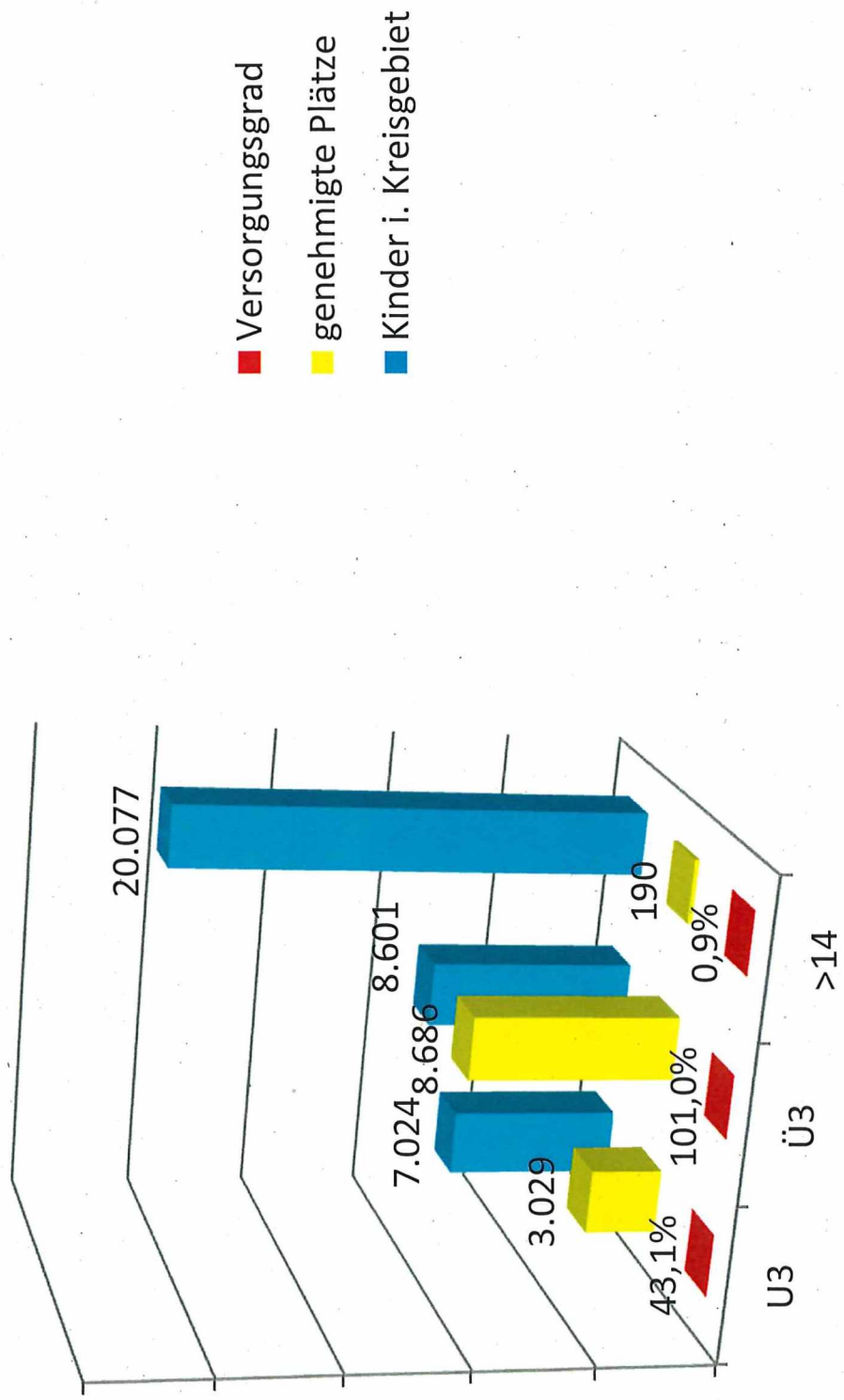
16.13	Kita Totenbüttel	Hauptstraße 54	24819	Totenbüttel	Frau Voß-Kröber	048741903356	kita-storchennest@gmx.de	Gemeinde Totenbüttel über das Amt Mittelholstein
9.7	Kita "Schwalbennest" Tütendorf	Am Steinkamp 2 und Bundesstr. 2a	24214	Tütendorf	Frau Rahn	0434679292389	kitaBlickstedt@gmx.de	Gemeinde Tütendorf über das Amt Dänischer Wohld
19.10	Kita "Apfelbäumchen" Waabs	Breeland 11	24369	Waabs	Frau Meißner	04352/2400	kitawaabs@gmail.com	Gemeinde Waabs über das Amt Schlei-Ostsee
16.14	Kita Wasbek	Schulstraße 6	24647	Wabek	Frau Drobny	04321/66743	info@kita-wasbek.de	Schulverband Wasbek über das Amt Mittelholstein
7.5	Kita Wattenbek	Rosenstraße 30	24582	Wattenbek	Frau Eyler	04322/4820	kita-wattenbek@web.de	Gemeinde Wattenbek über das Amt Bordesholm
15.3	Kita "Zauberwald" Westerrönfeld	Am Busbahnhof 14b	24784	Westerrönfeld	Frau Stephan-Gloy	04331784190	kiga-zaubervald@versanet.de	Gemeinde Westerrönfeld über das Amt Jevenstedt

74

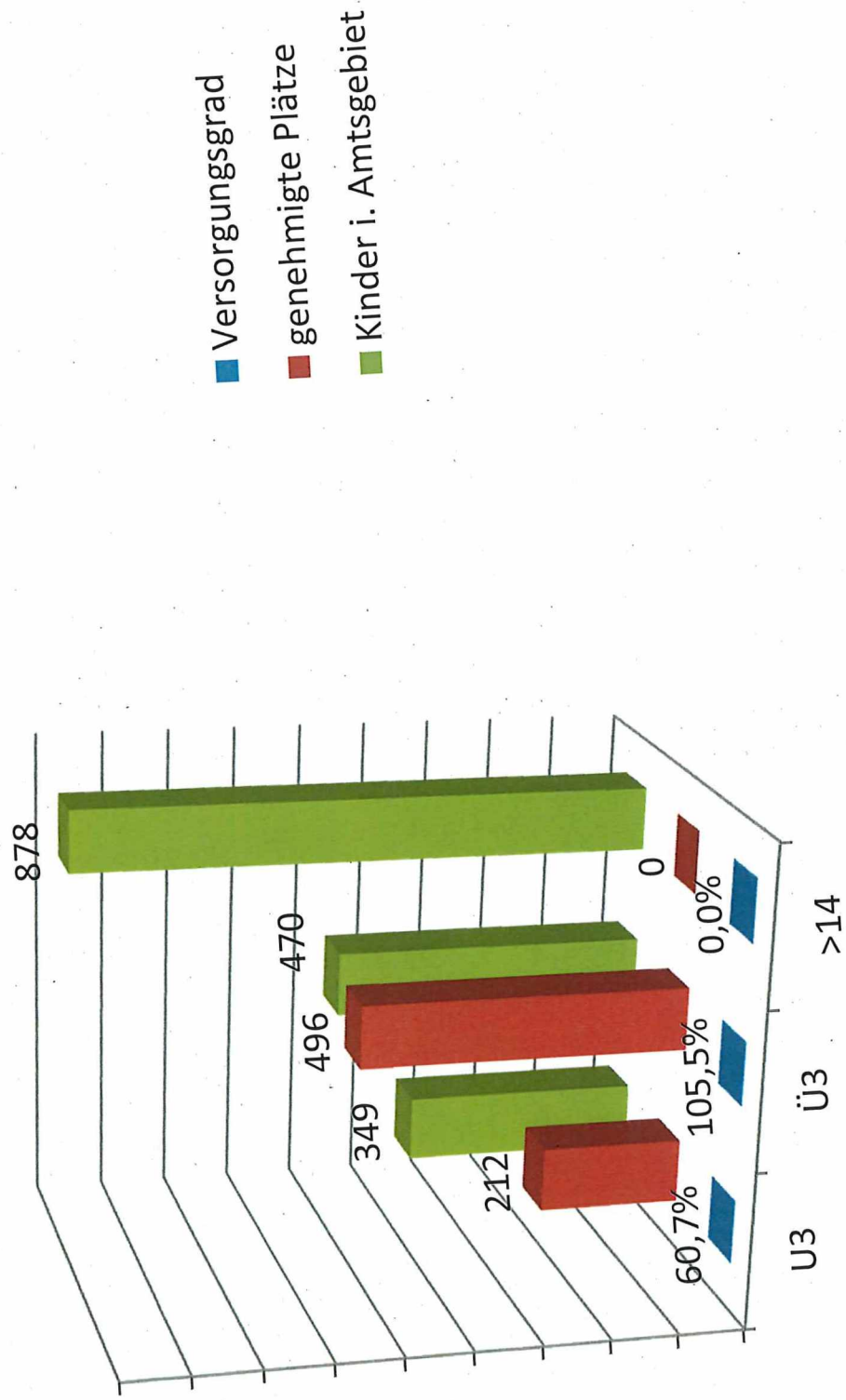
Am Markt 15	24594	Hohenwestedt	#BEZUG1	04346/01287	michaela.sievers@amt-mittelholstein.de sell@amtkiv.de	2015	27.02.2017	Beratung vor Ort	02.02.2017	02.02.2017	OKT 18	08.09.2009	Wegfall provisorische Krippengruppe
Karl-Kolbe-Platz 1	24214	Gettorf							07.07.2016	07.07.2016	Jan 18	16.01.2019	Verlängerung Provisorium
Holm 13	24340	Eckernförde		04351/7379-0	mail@amt-schlei-ostsee.de		24.04.2017	Abnahme Übergangsräume Umbaupläne	02.02.2017	02.02.2017	Mrz 10	04.07.2018	Verlängerung Provisorium
Am Markt 15	24594	Hohenwestedt	#BEZUG1	04322/695175	michaela.sievers@amt-mittelholstein.de		24.02.2020	Abnahme neue Räume	12.01.2016	12.01.2016	ca. 2008 (angef.) ohne Datum - aktueller Inhalt	07.08.2012	Umwandlung altersgem. Gruppe in Krippengruppe
Mühlenstraße 7	24582	Bordesholm			rainer.borchert@bordesholm.de		25.09.2017	Abnahme der Räume	20.01.2016	20.01.2016	nach 2013	18.05.2018	neue Gruppe im OG
Meiereistraße 5	24808	Jevenstedt		04331/8478-0	info@amt-jevenstedt.de		17.05.2018						

[]

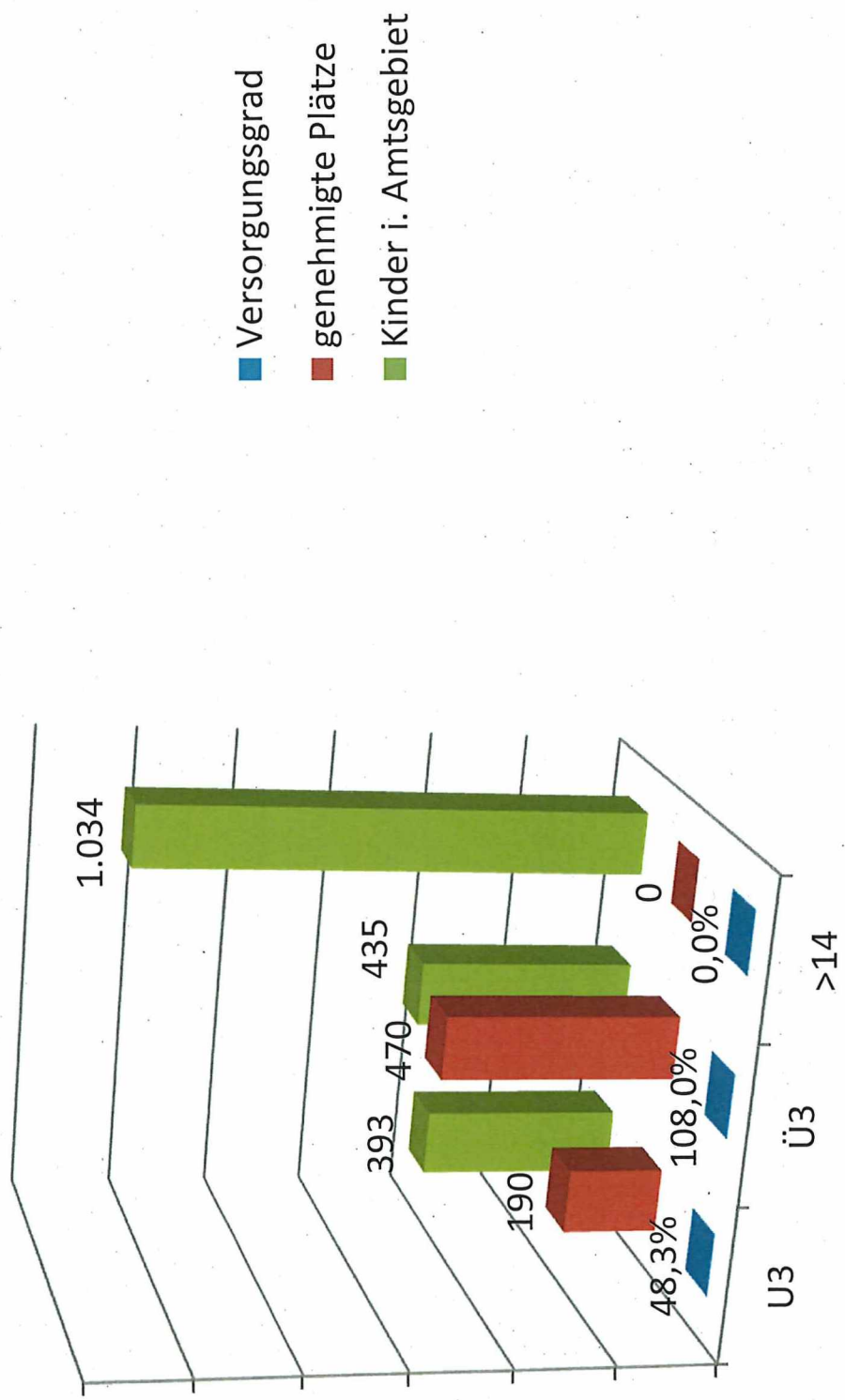
Kreis Rendsburg-Eckernförde



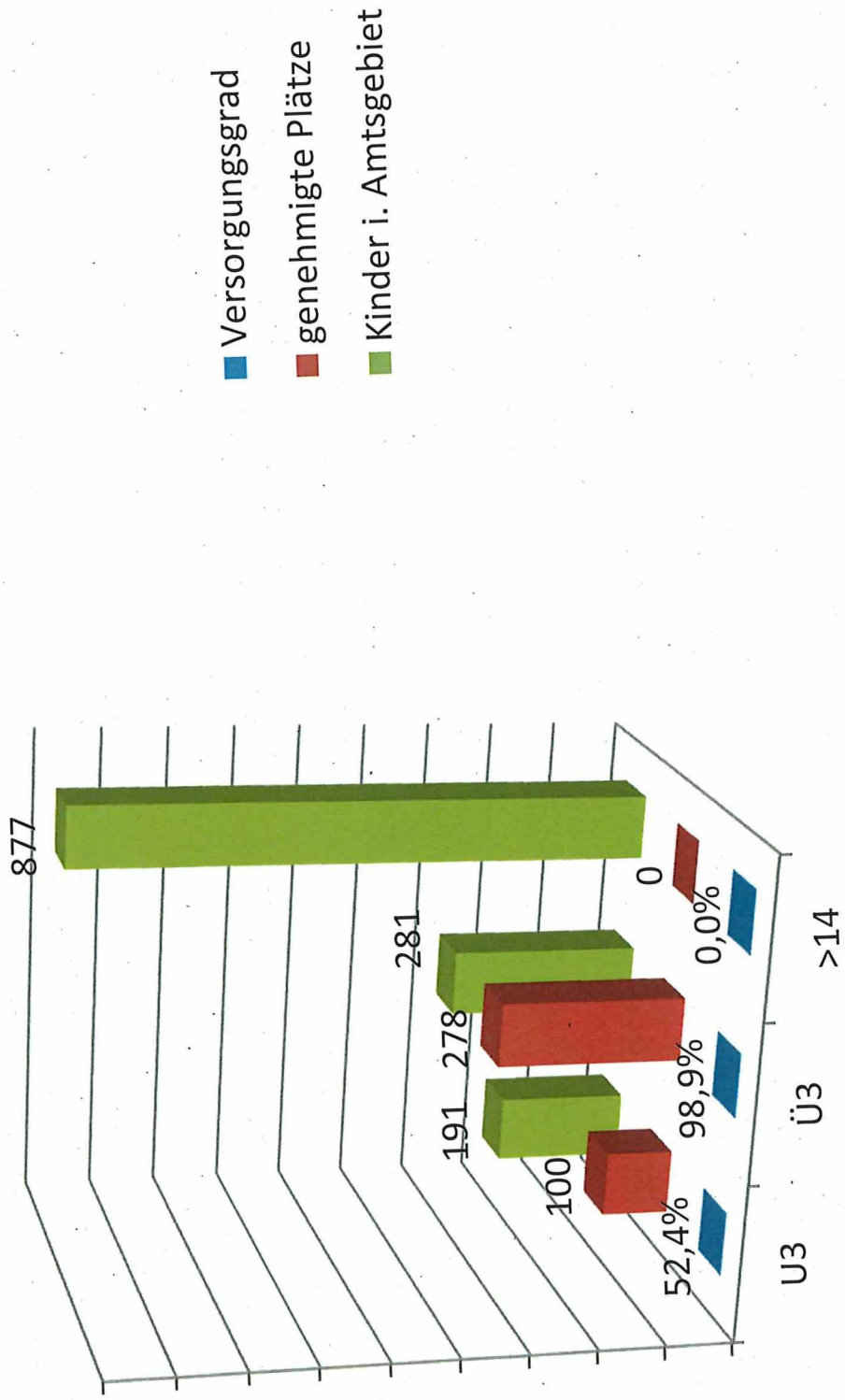
Amt Achterwehr



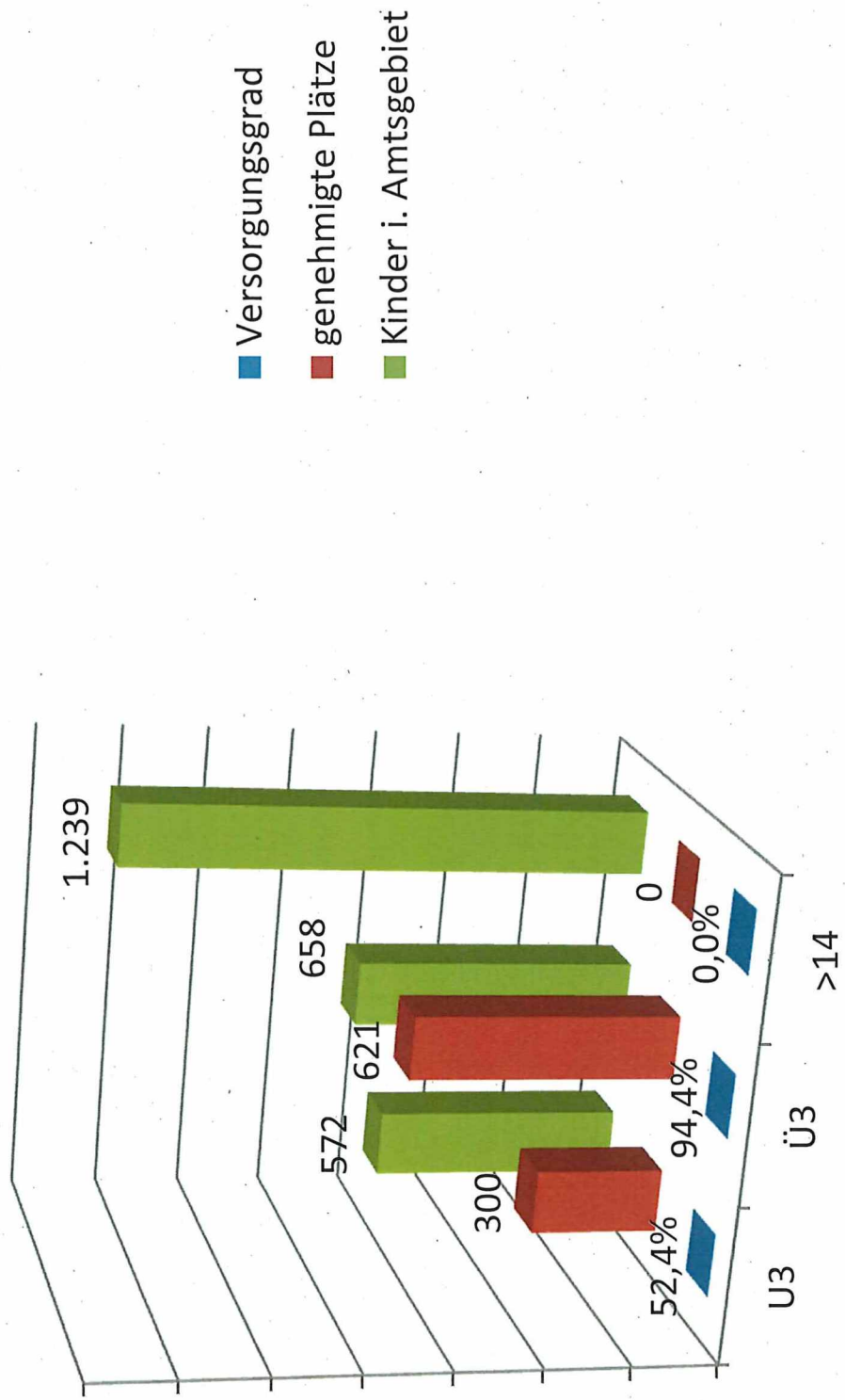
Amt Bordesholm



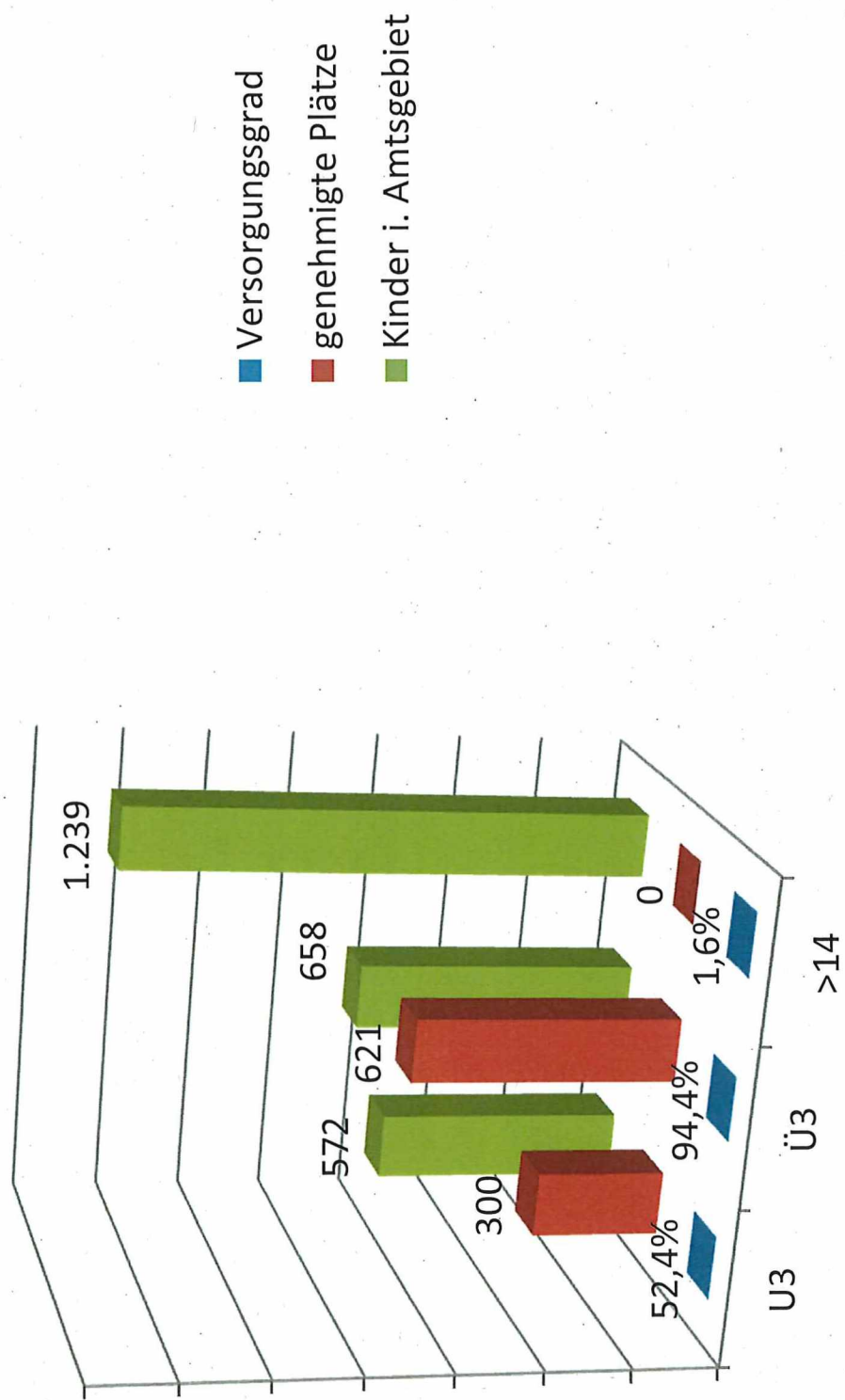
Amt Dänischenhagen



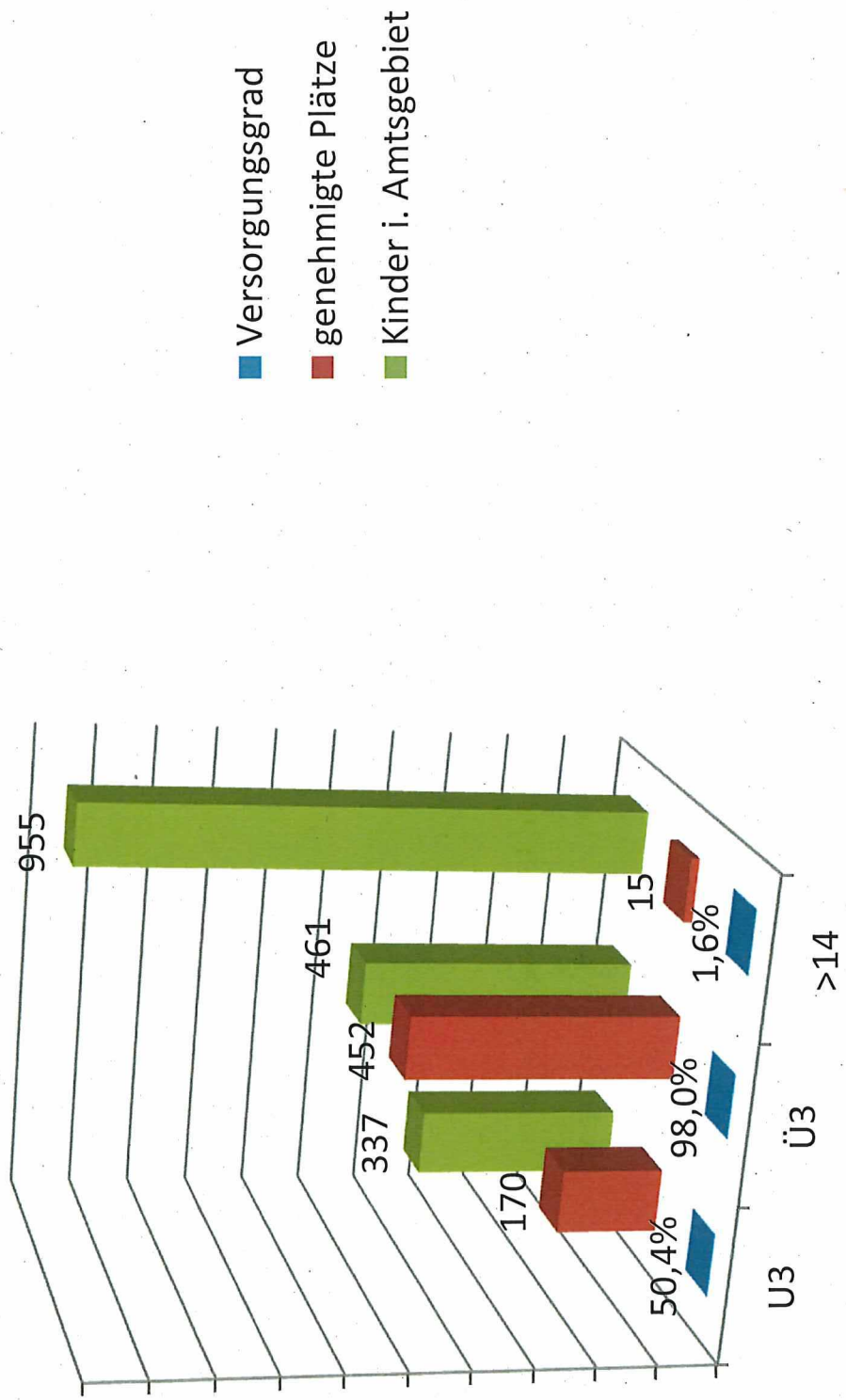
Amt Dänischer Wohld



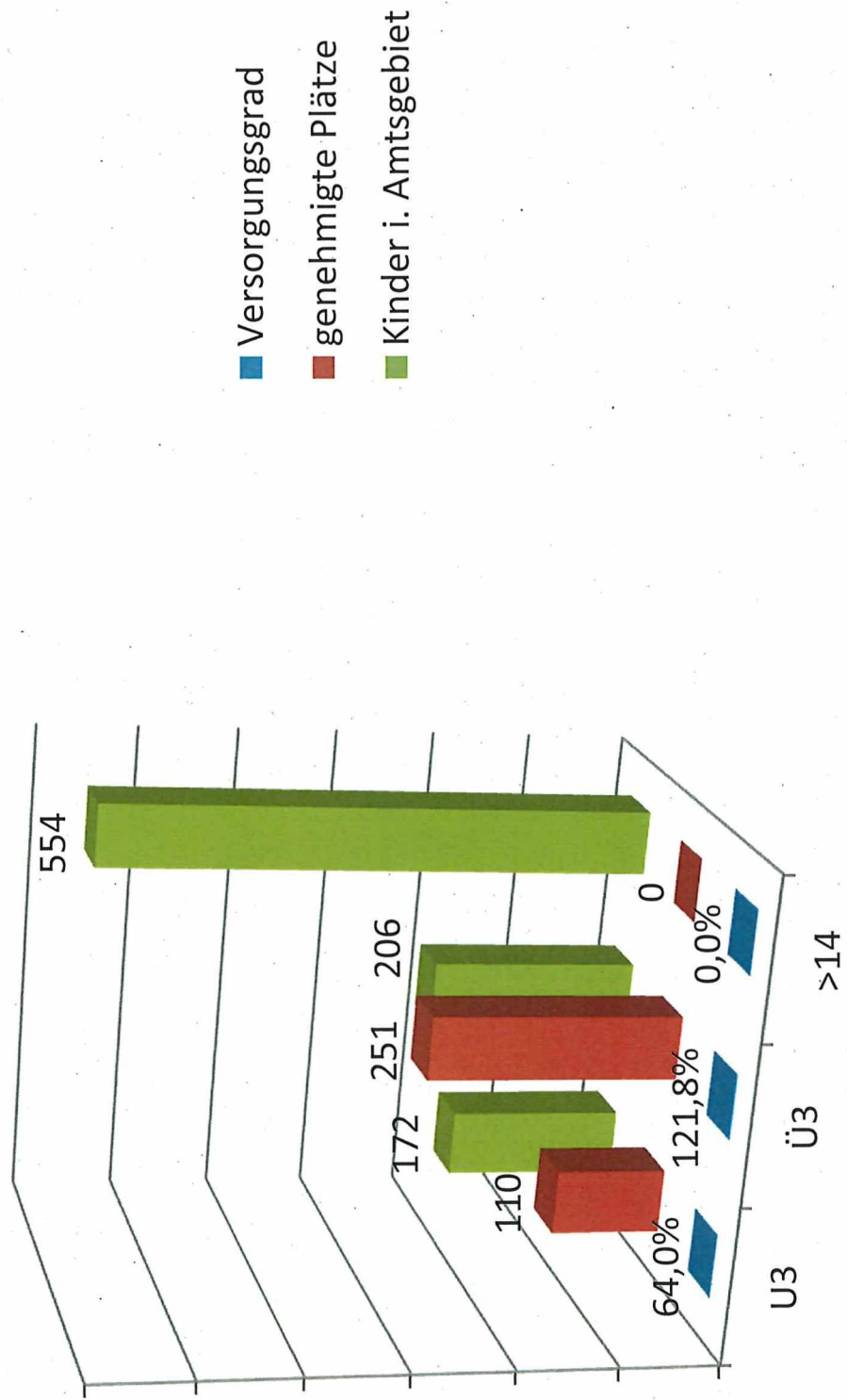
Amt Dänischer Wohld



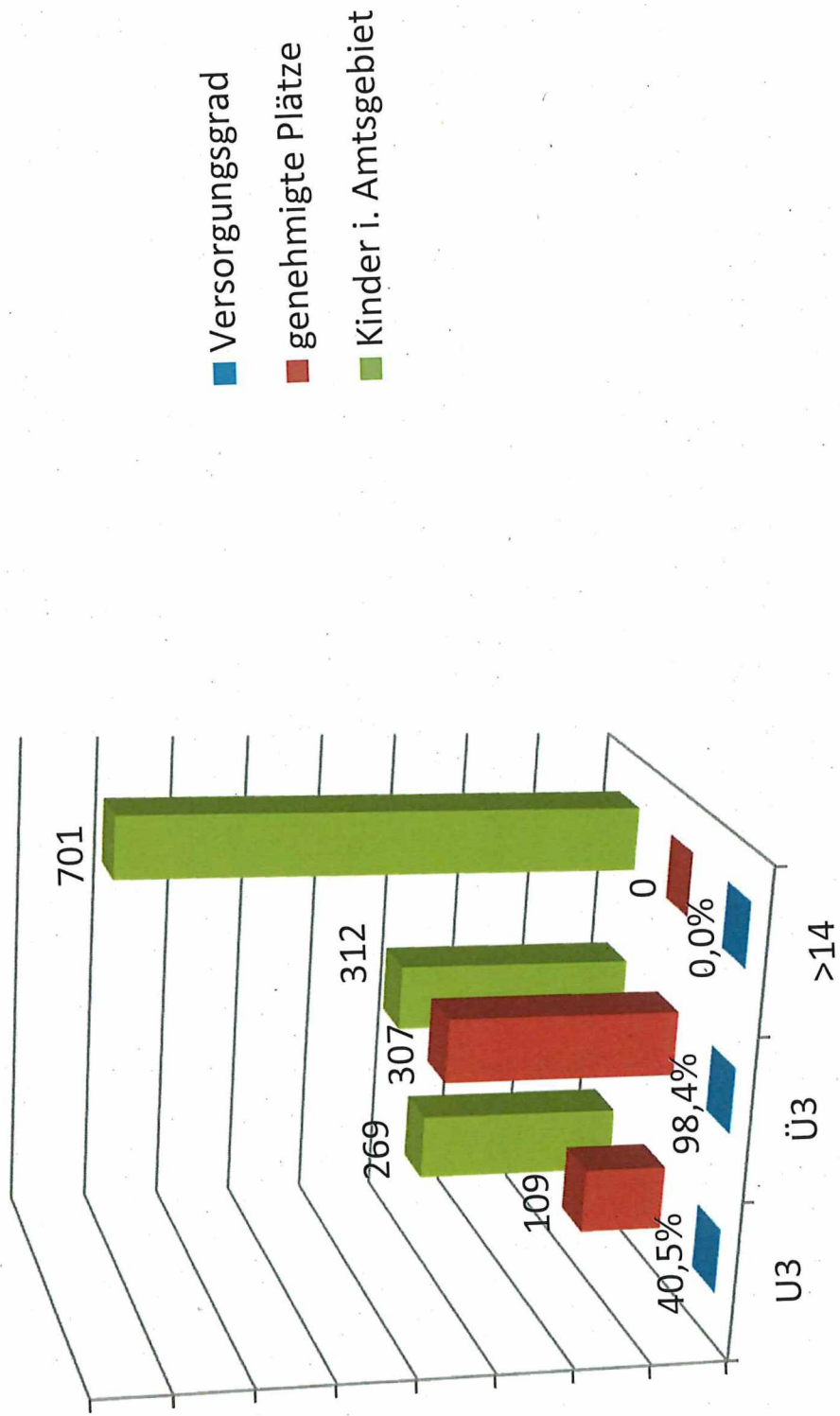
Amt Eiderkanal



Amt Flintbek



Amt Fockbek

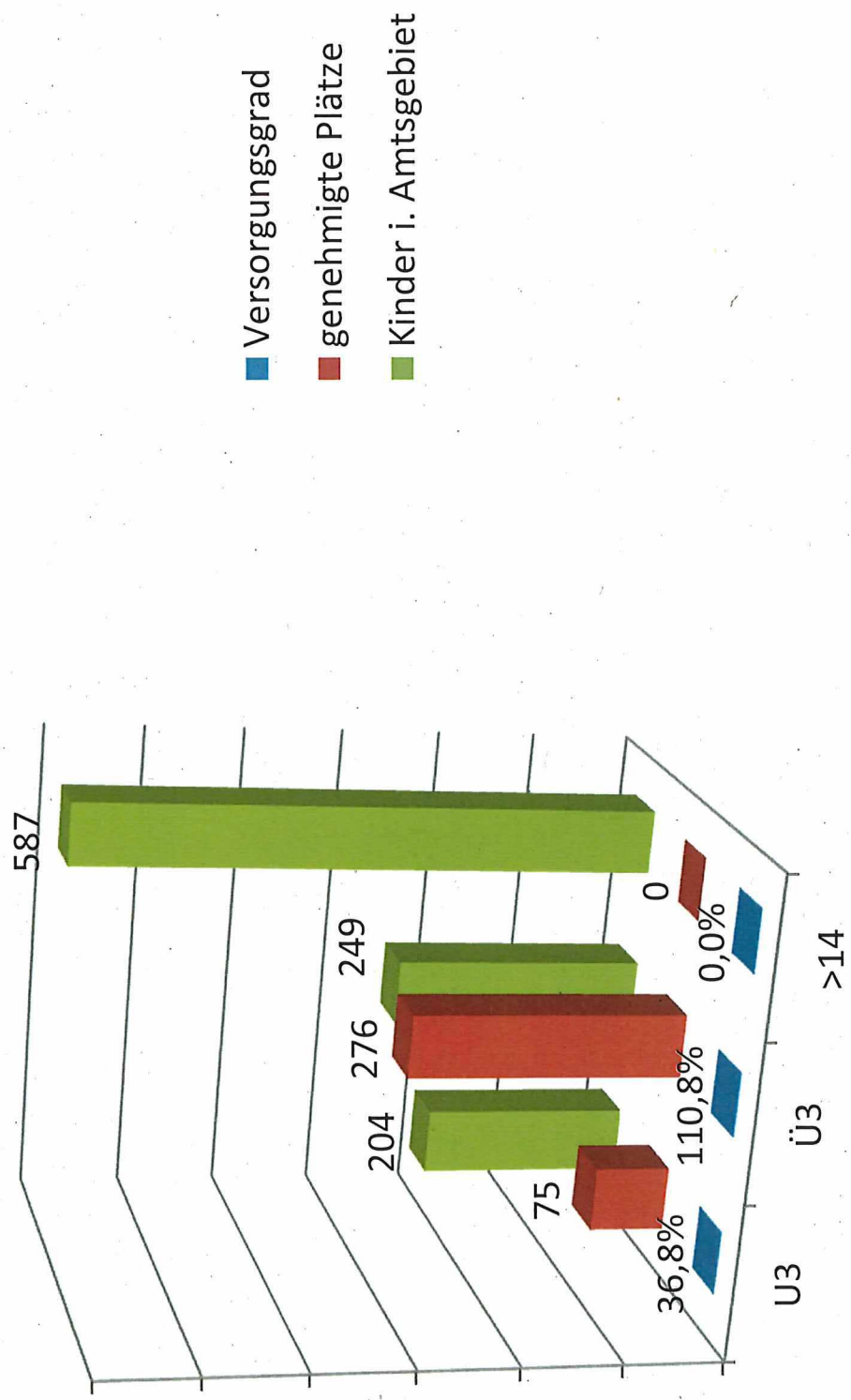


■ Versorgungsgrad

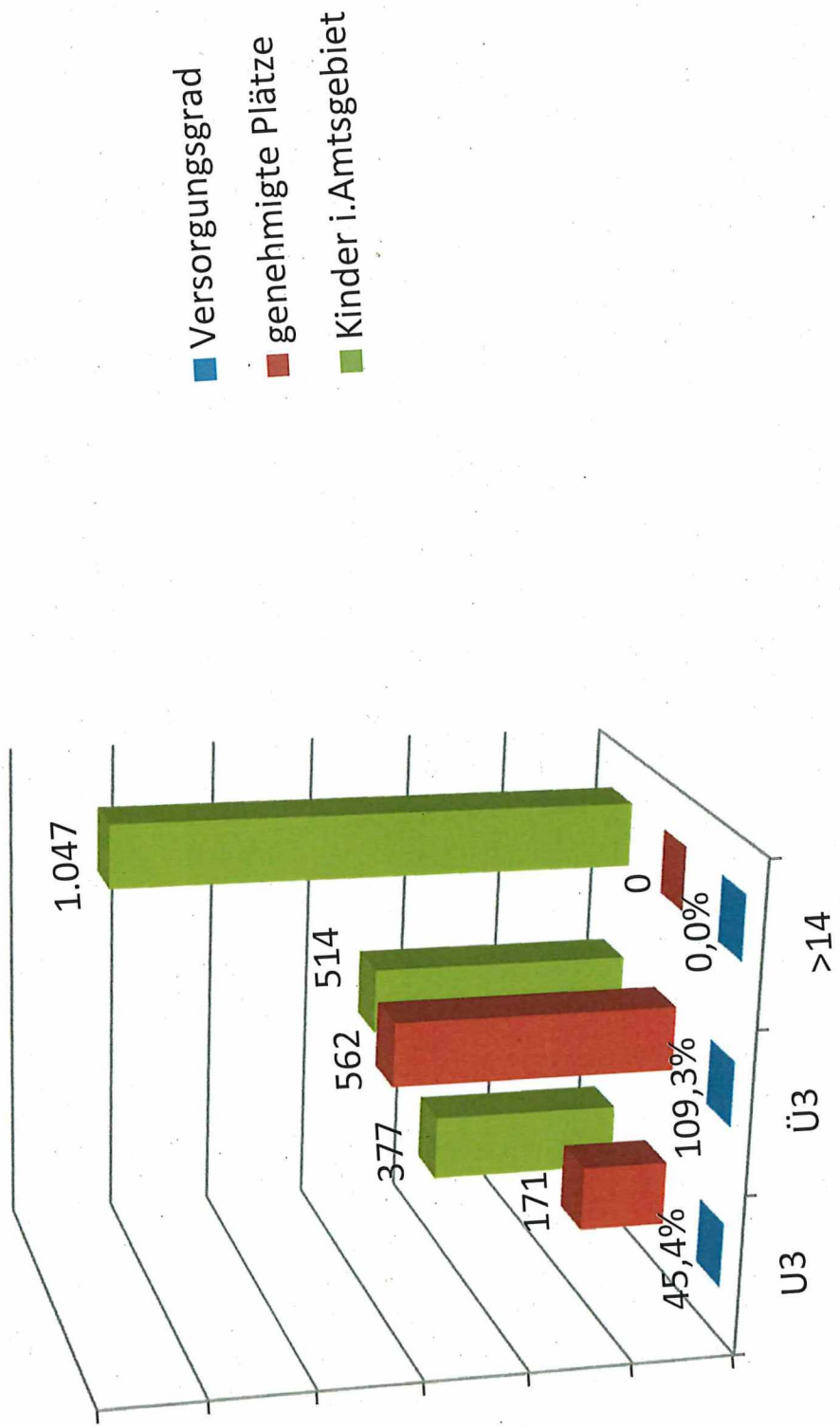
■ genehmigte Plätze

■ Kinder i. Amtsgebiet

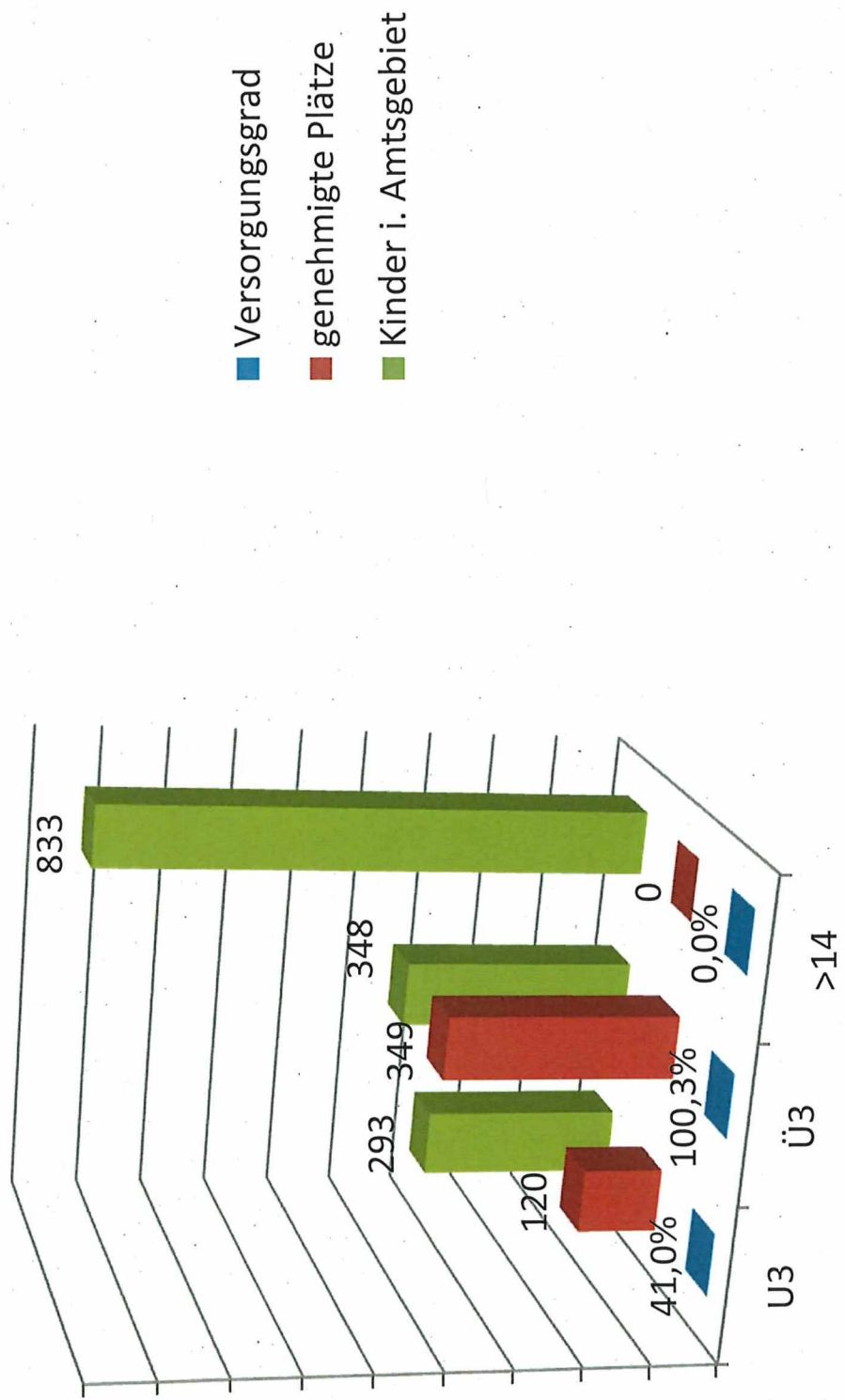
Amt Hohner Harde



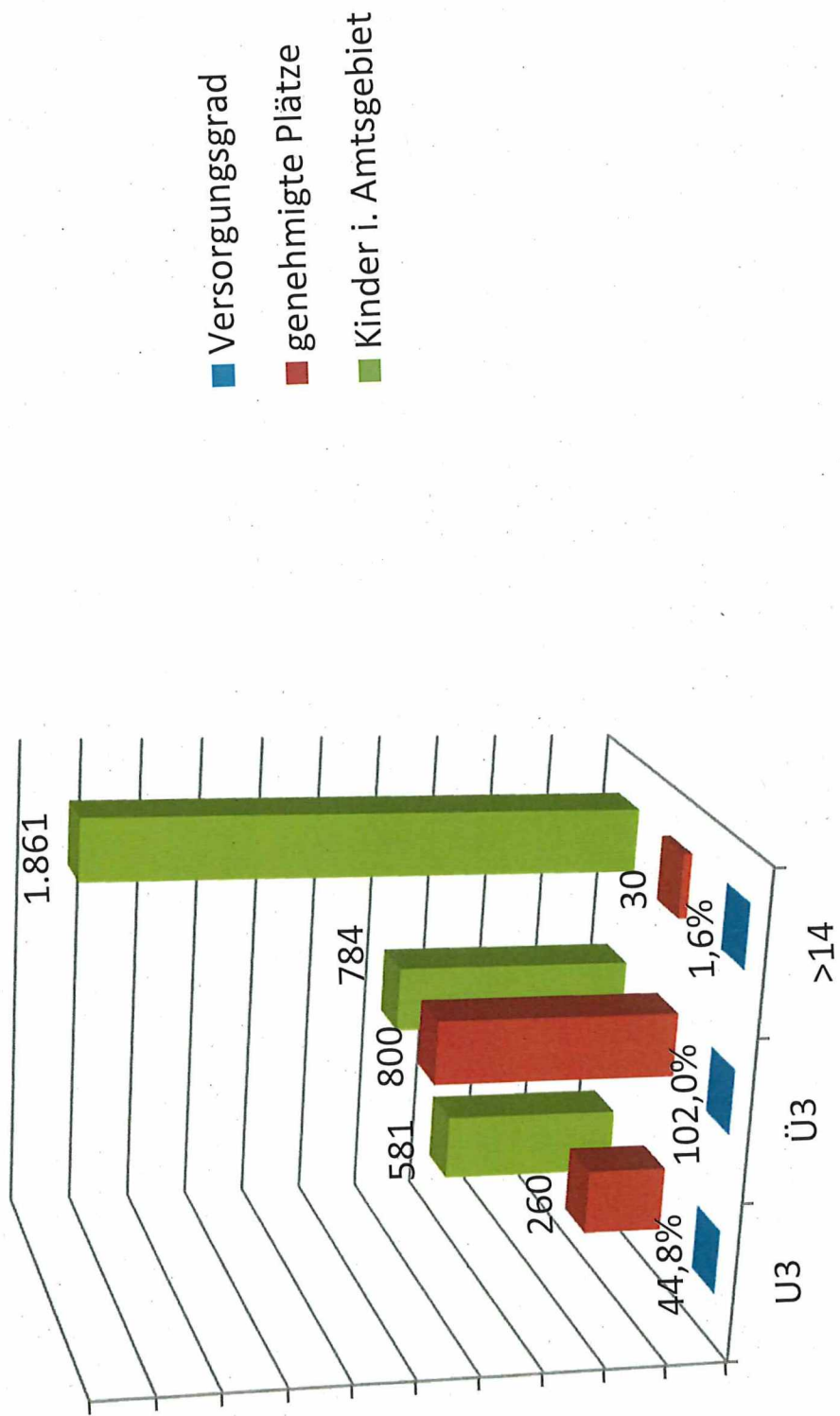
Amt Hüttener Berge



Amt Jevenstedt



Amt Mittelholstein

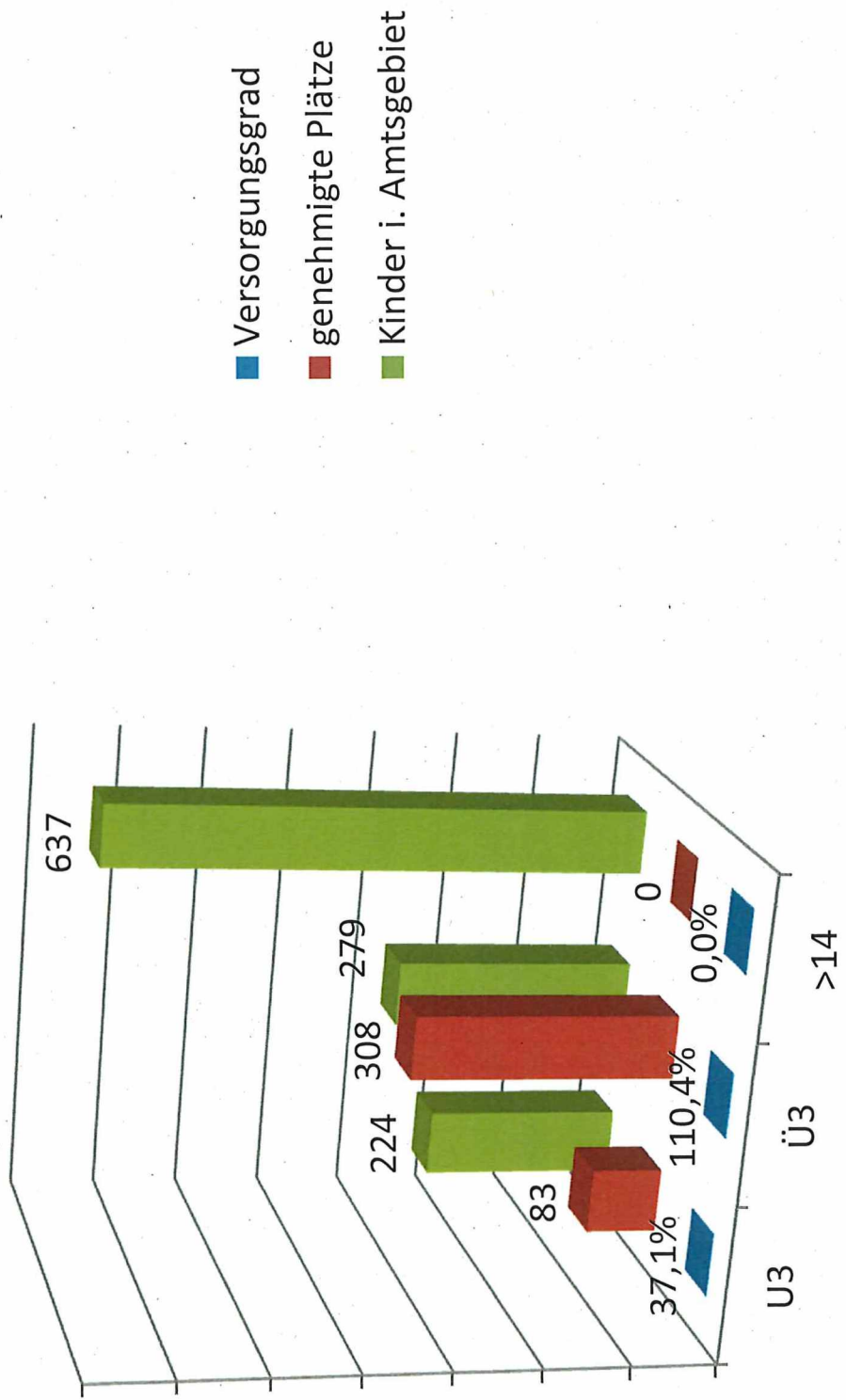


■ Versorgungsgrad

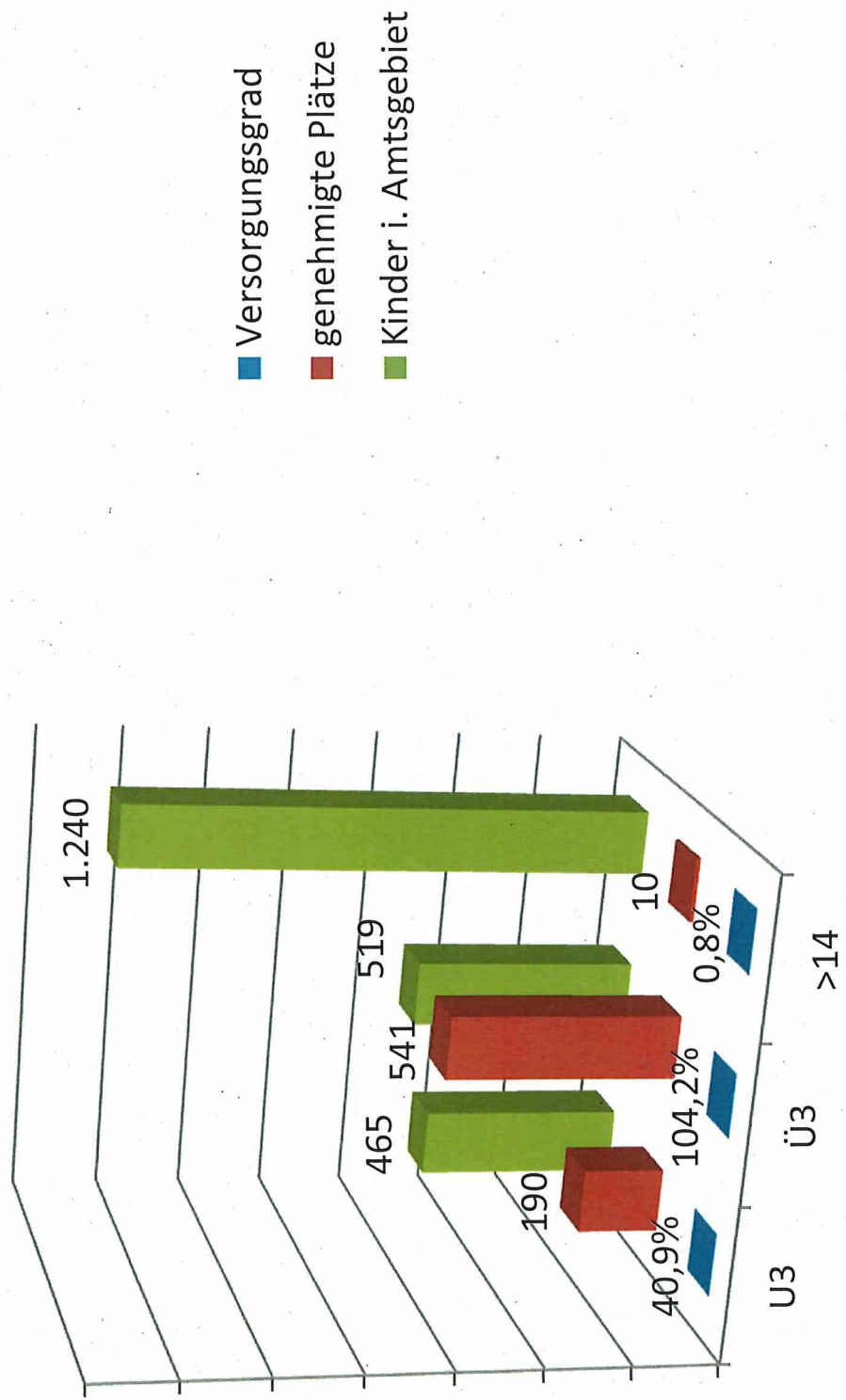
■ genehmigte Plätze

■ Kinder i. Amtsgebiet

Amt Molfsee



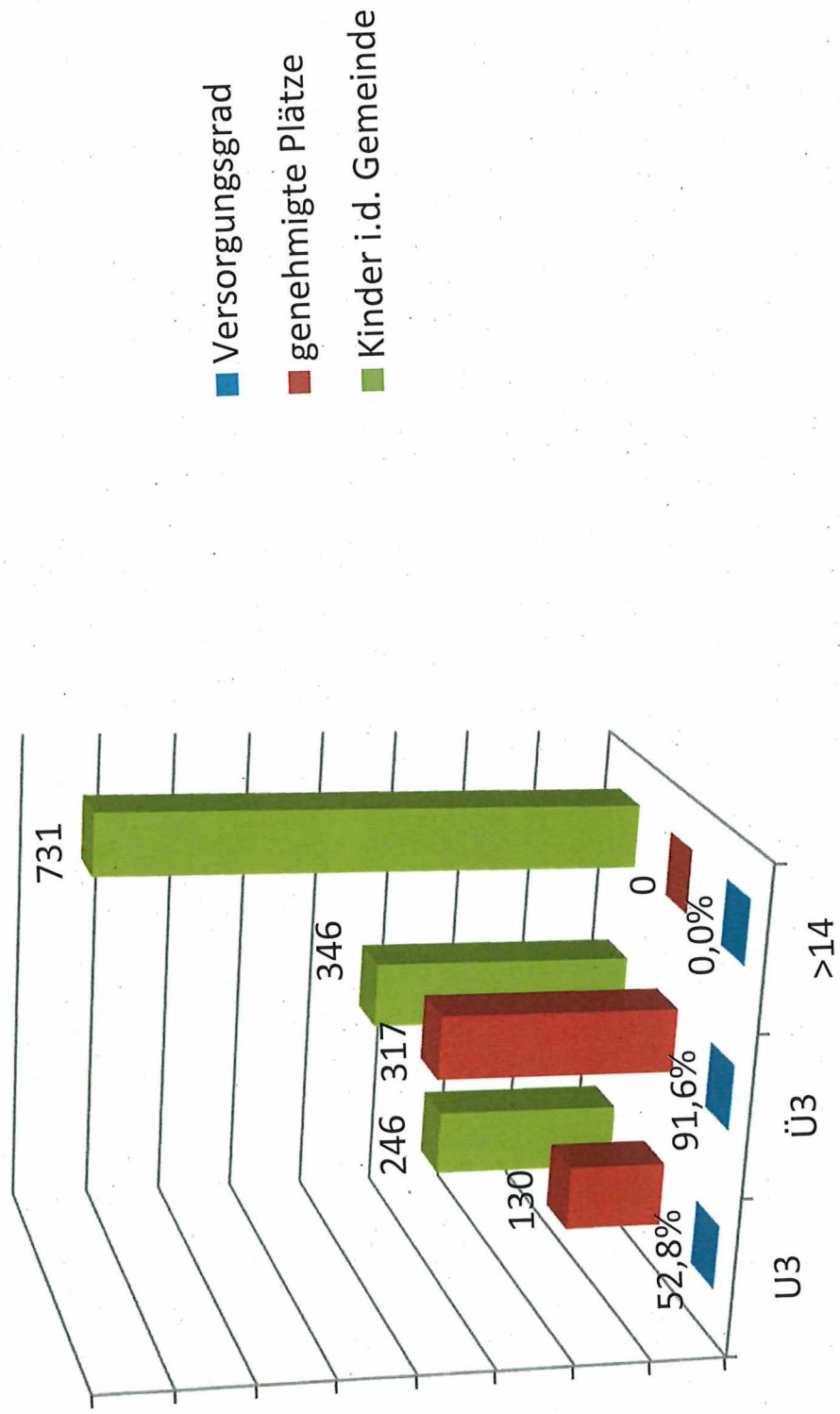
Amt Nortorfer-Land



Amt Schlei-Ostsee



Gemeinde Altenholz

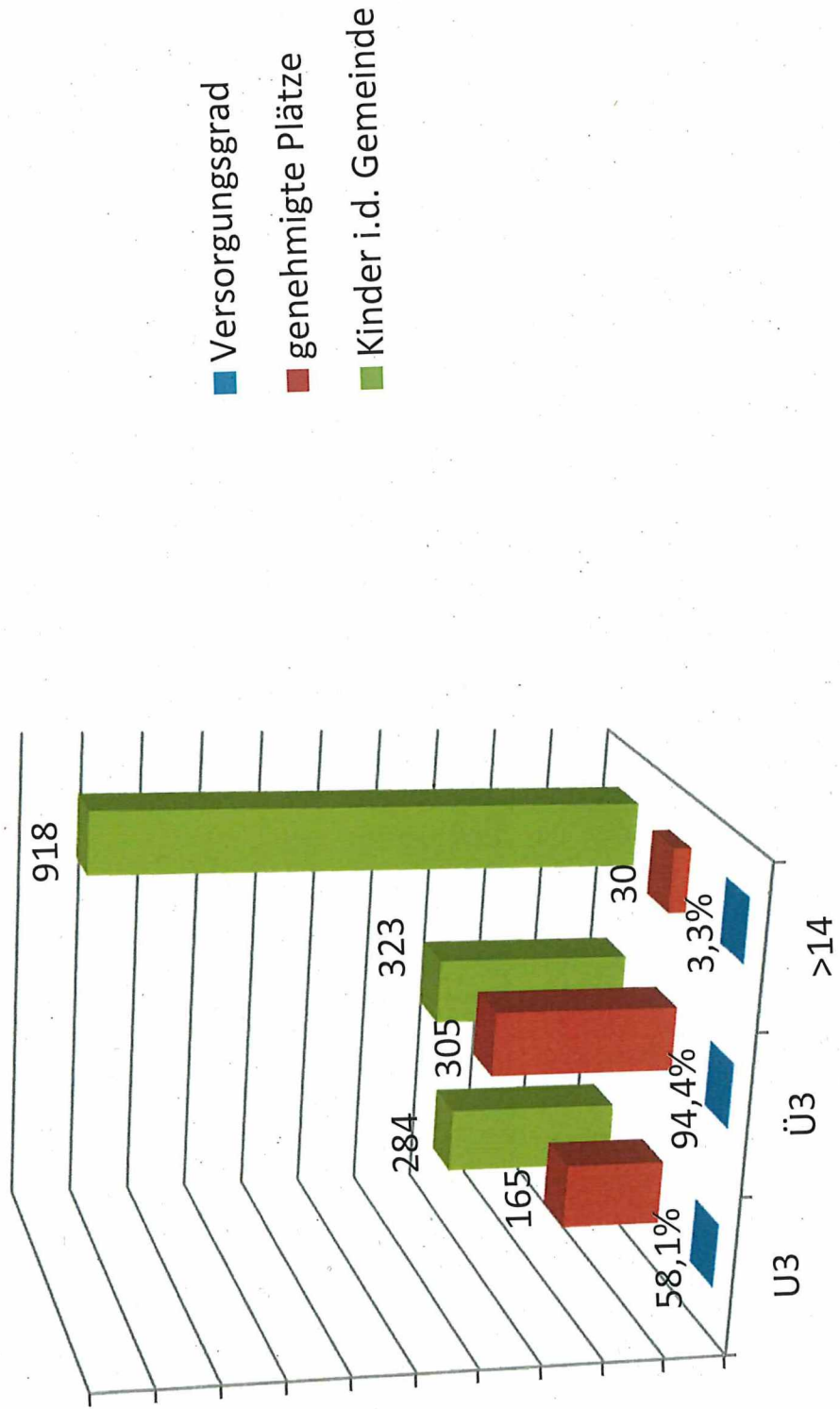


■ Versorgungsggrad

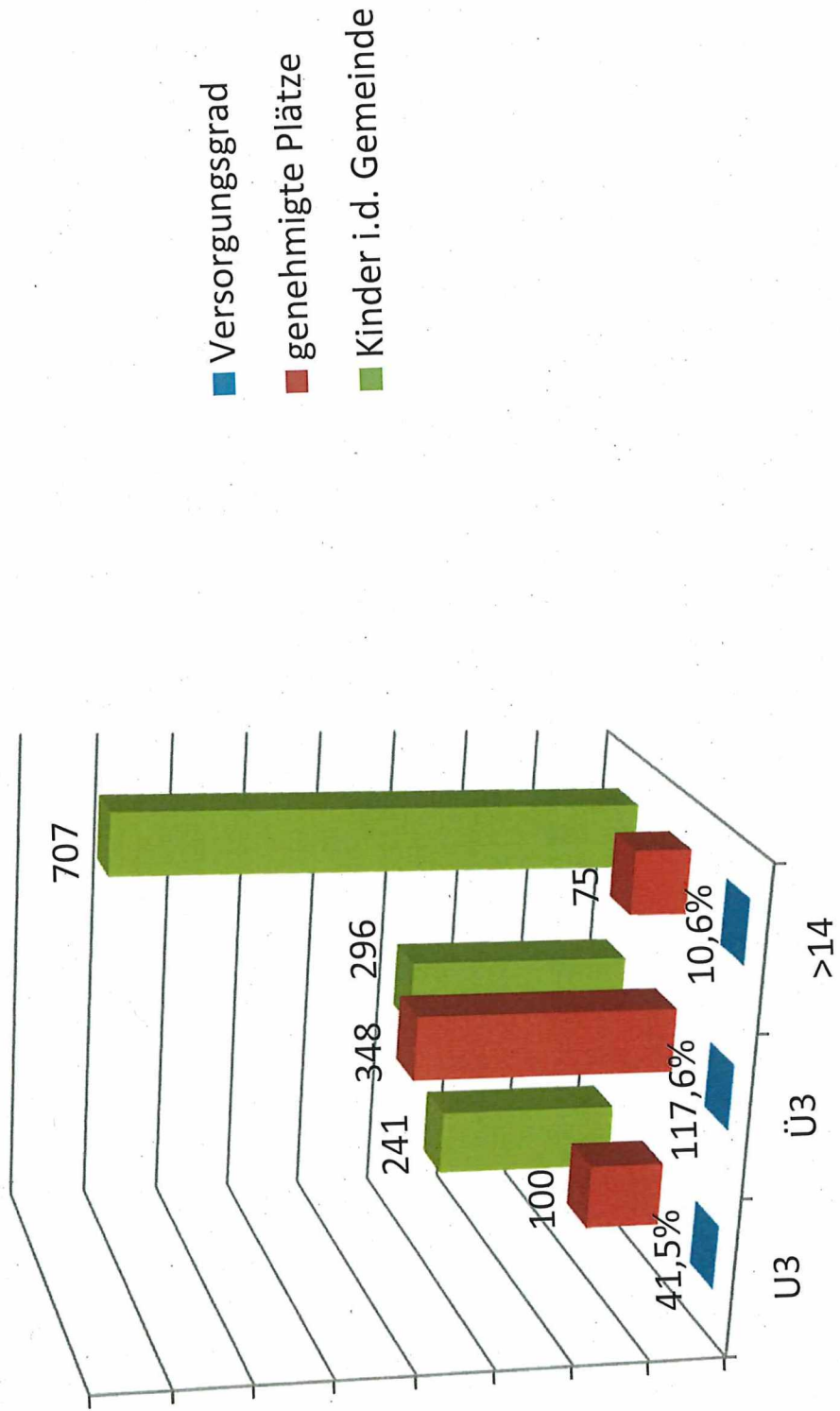
■ genehmigte Plätze

■ Kinder i.d. Gemeinde

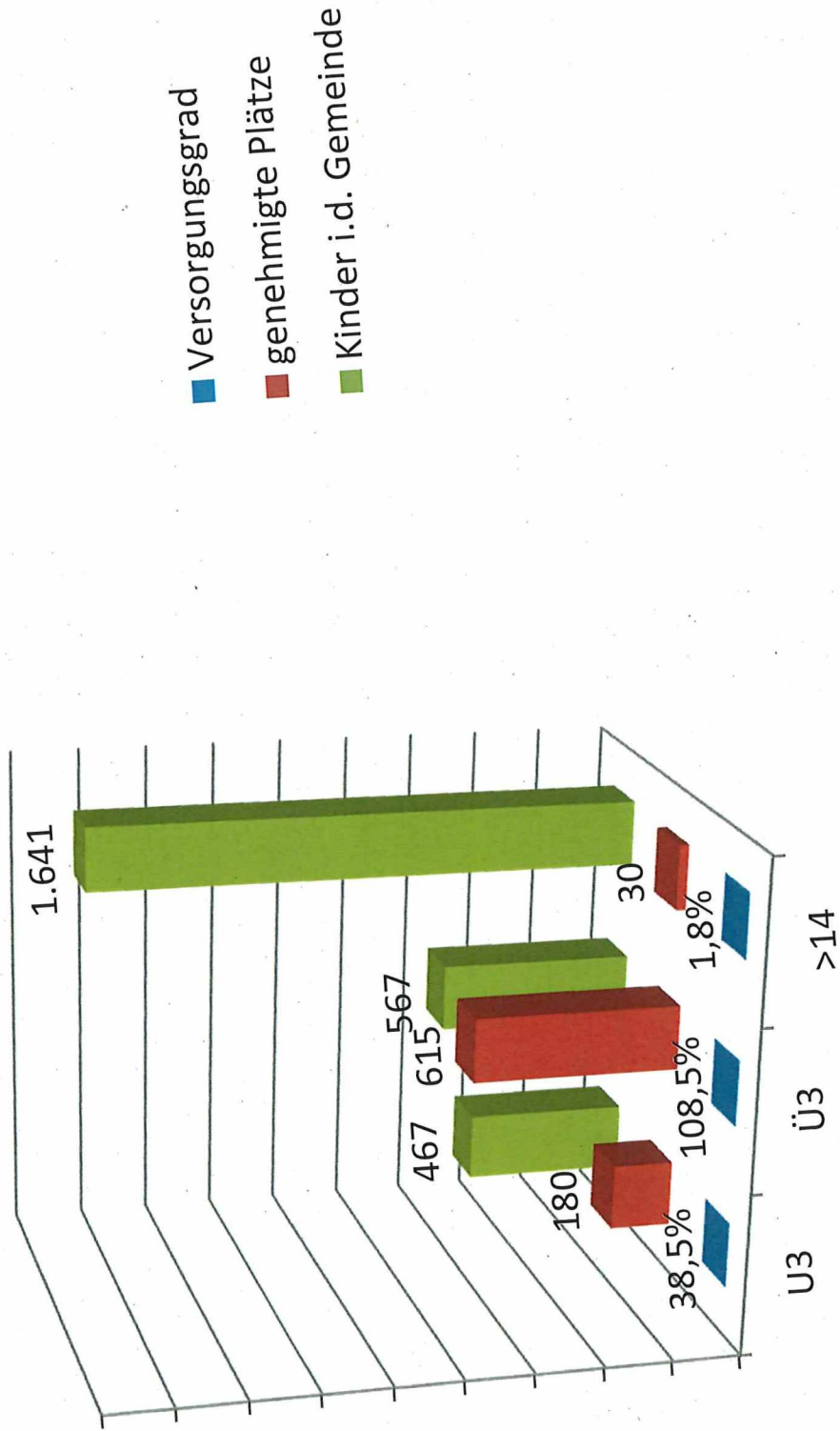
Gemeinde Kronshagen



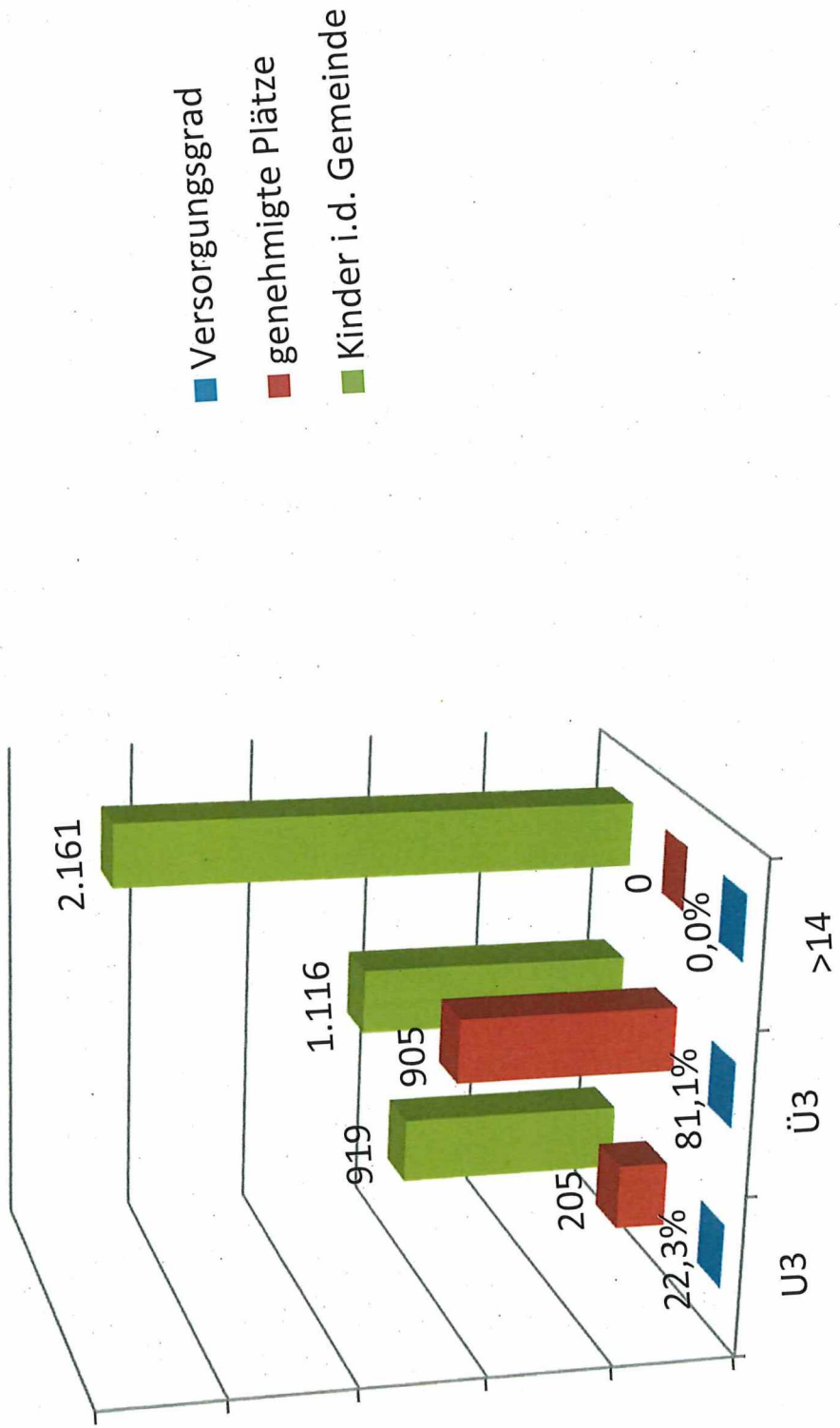
Stadt Büdelsdorf



Stadt Eckernförde



Stadt Rendsburg



Stadt Rendsburg



**Kindertagesstättenbedarfsplan
Aufnahme- und Änderungsanträge**

Jugendhilfeausschuss vom 24.06.2020

Ort	Antragsteller	Einrichtung	geplante Veränderungen	aktuelle Platzzahl	Planung	Veränderungen im Bedarfsplan
Osdorf	Amt Dänischer Wohld	Kindergarten Rappelkiste	Errichtung von 2 Krippengruppen, 1 altersgemischten Gruppe rückwirkend zum 1.8.2019	47 Plätze für Kinder von 3-6 Jahren, 20 Plätze für Kinder unter 3 Jahren	57 Plätze für Kinder von 3-6 Jahren, 45 Plätze für Kinder unter 3 Jahren	alt: 2 Kindergartengruppen, 2 Krippengruppen, 1 befristete Kleingruppe f. 3-6Jährige
						neu: 2 Kindergartengruppen, 4 Krippengruppen, 1 altersgemischte Gruppe, 1 befristete Kleingruppe f. 3- 6Jährige
Büdelsdorf	Stadt Büdelsdorf	KiTa Farbklecks	Errichtung 1 Krippengruppe	20 Plätze für Kinder von 3-6 Jahren, 10 Plätze für Kinder unter 3 Jahren	20 Plätze für Kinder von 3-6 Jahren, 20 Plätze für Kinder unter 3 Jahren	alt: 2 altersgemischte Gruppen
Rendsburg	Stadt Rendsburg	neue Einrichtung der Privatschule Mittelholstein	Errichtung von 2 Kindergartengruppen, 1 altersgemischten Gruppe, 1 Krippengruppe		50 Plätze für Kinder von 3-6 Jahren, 15 Plätze für Kinder unter 3 Jahren	neu: 2 altersgemischte Gruppen, 1 Krippengruppe
Schwedeneck	Amt Dänischenhagen	DRK- Kindertagesstätte Dänischenhagen	Errichtung 1 Krippengruppe	80 Plätze für Kinder von 3-6 Jahren, 10 Plätze für Kinder unter 3 Jahren	80 Plätze für Kinder von 3-6 Jahren, 20 Plätze für Kinder unter 3 Jahren	neu: 2 Kindergartengruppen, 1 altersgemischten Gruppe, 1 Krippengruppe
						alt: 4 Kindergartengruppen, 1 Krippengruppe
						neu: 4 Kindergartengruppen, 2 Krippengruppen

Ort	Antragsteller	Einrichtung	geplante Veränderungen	aktuelle Platzzahl	Planung	Veränderungen im Bedarfsplan
Borgstedt	Amt Hüttener Berge	KiTa Borgstedt	Errichtung 1 mittleren Kindergartengruppe	60 Plätze für Kinder von 3-6 Jahren, 20 Plätze für Kinder unter 3 Jahren	75 Plätze für Kinder von 3-6 Jahren, 20 Plätze für Kinder unter 3 Jahren	alt: 2 Kindergartengruppen, 2 altersgemischte Gruppen, 1 Krippengruppe neu: 3 Kindergartengruppen (1 mit 15 Plätzen), 2 altersgemischte Gruppen, 1 Krippengruppe
GroßWittensee	Amt Hüttener Berge	Kindergarten GroßWittensee	Umwandlung einer Kindergartengruppe in 1 altersgemischte Gruppe, Errichtung 1 mittleren Kindergartengruppe	50 Plätze für Kinder von 3-6 Jahren, 15 Plätze für Kinder unter 3 Jahren	56 Plätze für Kinder von 3-6 Jahren, 20 Plätze für Kinder unter 3 Jahren	alt: 2 Kindergartengruppen, 1 altersgemischte Gruppe, 1 Krippengruppe neu: 2 Kindergartengruppen (davon eine mit 16 Plätzen), 2 altersgemischte Gruppe, 1 Krippengruppe
Eckernförde	Stadt Eckernförde	KiTa Püschewinkel	Errichtung 1 altersgemischten Gruppe am Nachmittag	Die altersgemischte Gruppe betreut Kinder aus Krippe und Kindergartengruppe, die am Vormittag stattfinden.		alt: 2 Kindergartengruppen, 1 Krippengruppe neu: 2 Kindergartengruppen, 1 Krippengruppe, 1 altersgemischte Gruppe am Nachmittag