



Mitteilungsvorlage		Vorlage-Nr:	VO/2018/423
Federführend: FD 3.1 Kinder, Jugend, Sport		Status:	öffentlich
		Datum:	06.02.2018
		Ansprechpartner/in:	Mönke, Christina
		Bearbeiter/in:	Mönke, Christina
Mitwirkend:	öffentliche Mitteilungsvorlage		
Finanzierung des laufenden Betriebes von Kindertagesstätten - Fortschreibung der Evaluation und Bericht zur Perspektive 2020			
Beratungsfolge:			
Status	Gremium	Zuständigkeit	
Öffentlich	Unterausschuss Kindertagesbetreuung	Kenntnisnahme	
Öffentlich	Jugendhilfeausschuss	Beratung	

Sachverhalt:

Im Jahr 2015 wurden die Beziehungen in der Finanzierung des laufenden Betriebes von Kindertagesstätten in einer gemeinsamen Evaluation zwischen Kreis und Kommunen untersucht.

Die Fortschreibung der Ergebnisse wurde vereinbart.

Die erste Fortschreibung wurde im Jahr 2017 präsentiert.

Die Arbeitsgruppe mit Vertretern aus den Ämtern Bordesholm, Nortorfer Land, Dänischer Wohld sowie den Städten Rendsburg und Büdelsdorf hat auf der Grundlage der Verwendungsnachweise eine erneute Fortschreibung der Ergebnisse vorgenommen und neue Prognosen erstellt.

Das Ergebnis wird in den anliegenden Folien dargestellt und im Ausschuss erläutert.

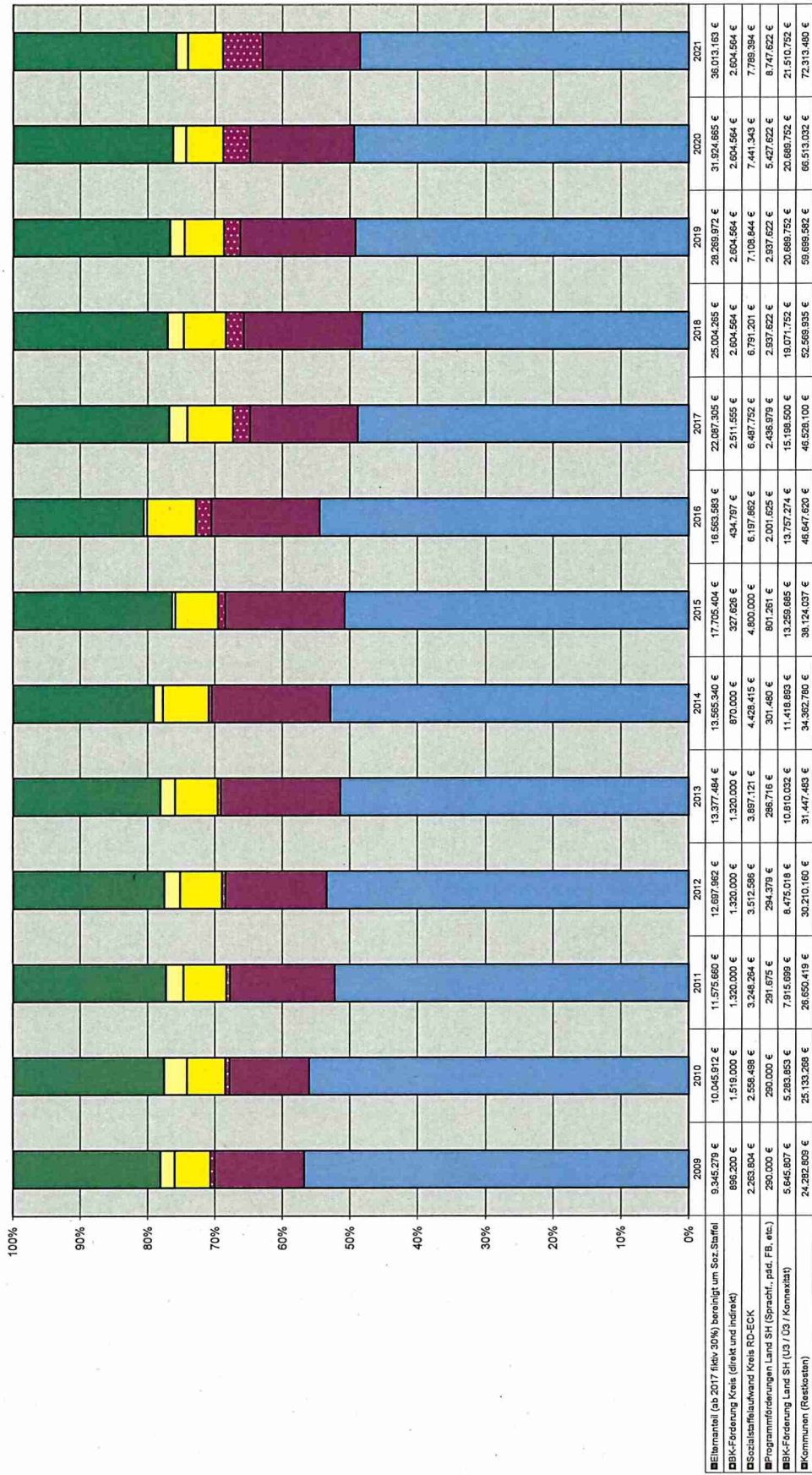
Der Unterausschuss Kindertagesbetreuung und der Jugendhilfeausschuss werden um Kenntnisnahme gebeten.

Ein Bericht über die Regelungen für die Jahre 2018 und 2019 sowie die Perspektiven einer Neuordnung der Kita-Finanzierung erfolgt ebenfalls im Ausschuss.

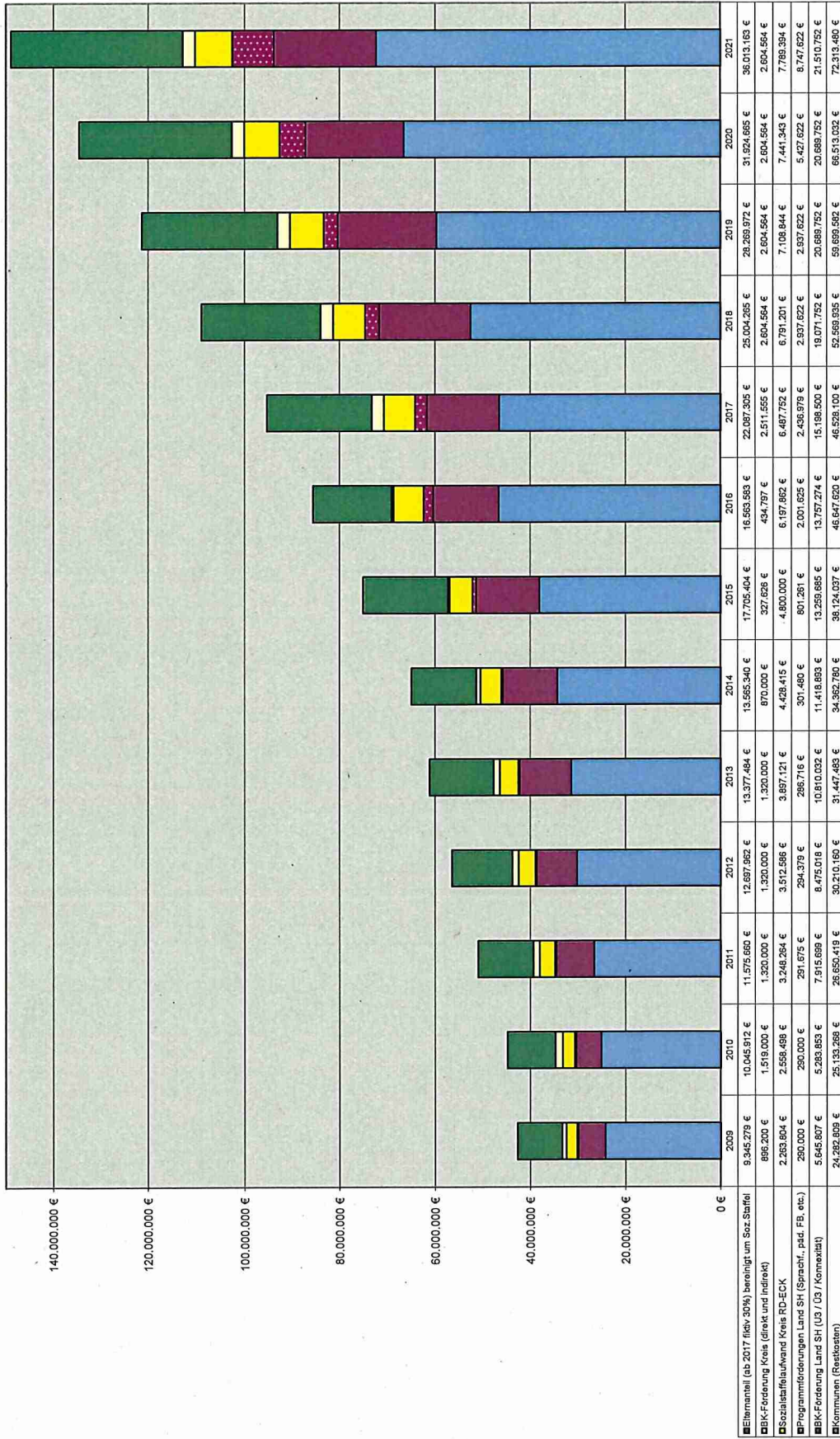
Mönke

Anlage/n:

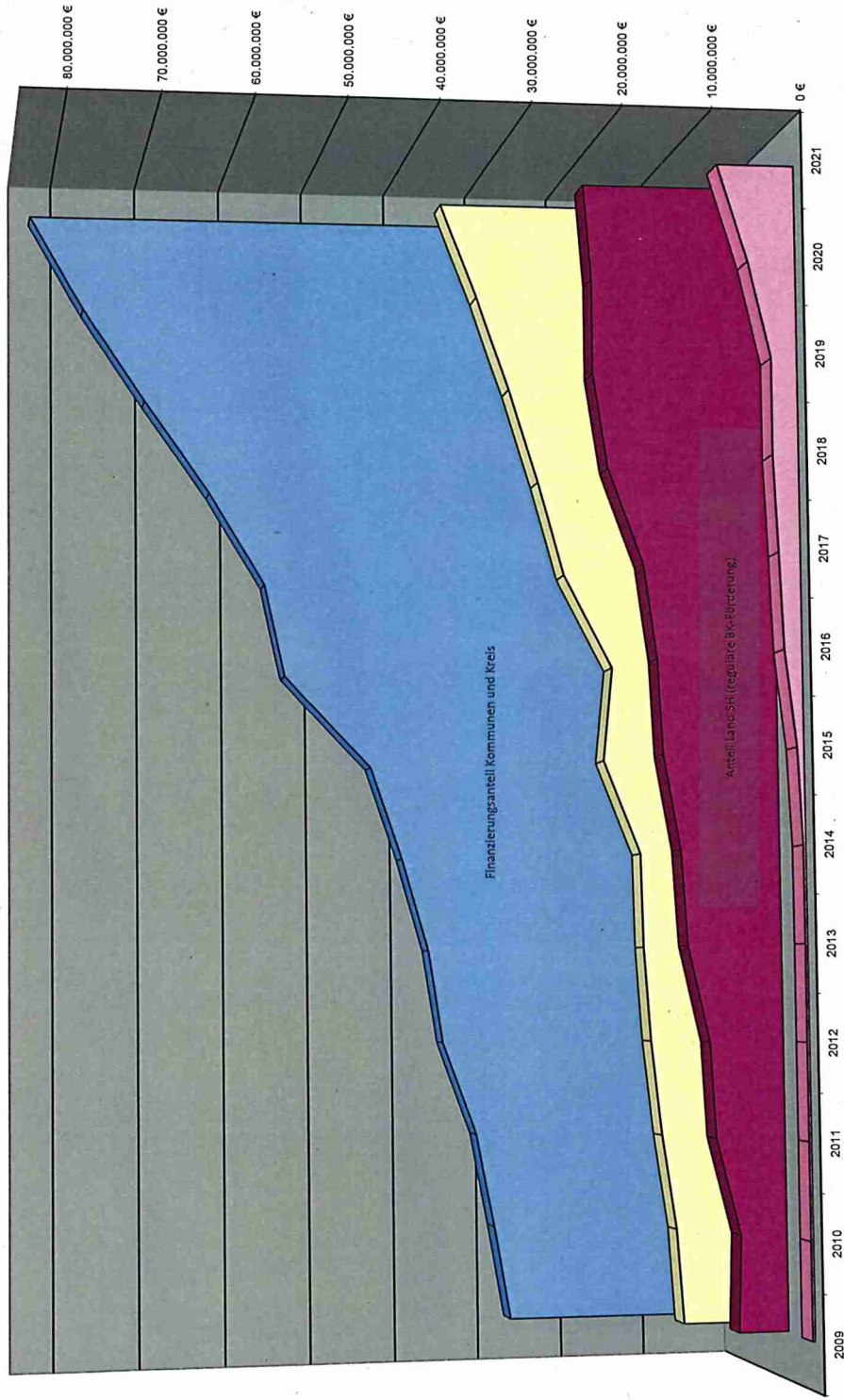
Verhältnis der Finanzierungsanteile



Entwicklung der Gesamtaufwendungen

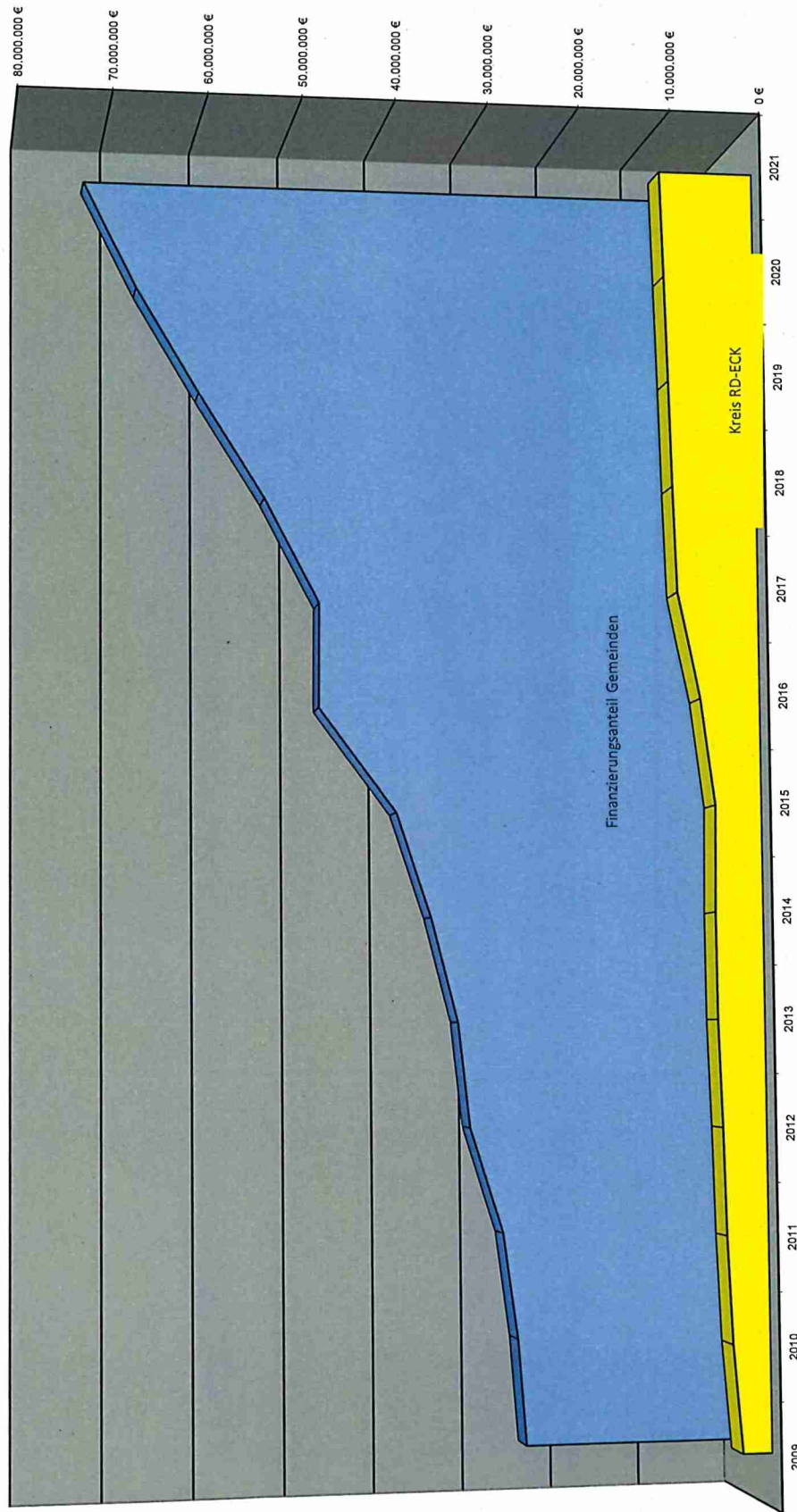


Entwicklung der lokalen Belastungen und Landesanteil



	2009	2010	2011	2012	2013	2014	2015	2016	2017	2018	2019	2020	2021
■ Programmförderungen Land SH (Sprachf., Bild. FB, etc.)	290.000 €	290.000 €	291.675 €	294.379 €	296.716 €	301.460 €	301.261 €	2.001.625 €	2.436.979 €	2.937.622 €	2.897.622 €	5.427.622 €	8.747.622 €
■ BKK-Förderung Land SH (U3 / U3 / Konnexität)	5.645.807 €	5.289.863 €	7.915.699 €	8.475.018 €	10.810.032 €	11.418.893 €	13.269.895 €	13.757.274 €	15.198.500 €	19.071.752 €	20.686.752 €	20.686.752 €	21.510.752 €
■ Elternanteil (ab 2017 flächw. 30%) bereinigt um Soz-Staffel	9.545.279 €	10.045.912 €	11.575.690 €	12.697.962 €	13.377.484 €	13.565.340 €	17.705.404 €	16.563.593 €	22.067.305 €	25.004.265 €	28.269.972 €	31.924.665 €	36.019.163 €
■ Finanzierungsanteil Gemeinden und Kreis	27.442.813 €	29.210.768 €	31.218.689 €	35.042.746 €	38.664.604 €	39.661.195 €	43.251.663 €	53.290.279 €	55.527.408 €	61.965.700 €	69.412.990 €	76.559.939 €	82.707.438 €

Entwicklung Finanzierungsanteil Gemeinden und Kreis



	2009	2010	2011	2012	2013	2014	2015	2016	2017	2018	2019	2020	2021
Finanzierungsanteil Kreis	3.160.004 €	4.077.498 €	4.568.264 €	4.832.586 €	5.277.121 €	5.298.415 €	5.127.626 €	6.632.659 €	8.999.307 €	9.395.765 €	9.713.408 €	10.045.907 €	10.395.998 €
Finanzierungsanteil Gemeinden	24.282.809 €	25.133.268 €	26.650.419 €	30.210.160 €	31.447.483 €	34.362.780 €	38.124.037 €	46.647.620 €	46.628.100 €	52.589.935 €	59.699.682 €	66.513.032 €	72.313.480 €