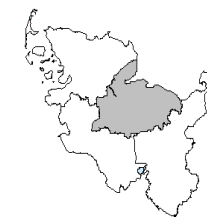


**Einsatz der UI-Haushaltsmittel auf Straßen  
des Kreises Rendsburg-Eckernförde**

**Einsatz der Haushaltsmittel für  
Unterhaltung, Instandsetzung und Erhaltung  
auf Straßen des  
Kreises Rendsburg-Eckernförde  
in 2016  
und**



**Einsatz der UI-Haushaltsmittel auf Straßen  
des Kreises Rendsburg-Eckernförde**

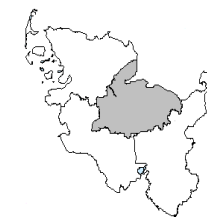
**Darstellung der  
geförderten Deckenerhaltungsmaßnahmen  
und der  
zusätzlichen Deckenerhaltungsmaßnahmen in  
2017 und 2018  
sowie der  
geplanten Erhaltungsmaßnahmen  
auf Radwegen an Kreisstraßen**



## **Einsatz der UI-Haushaltsmittel auf Straßen des Kreises Rendsburg-Eckernförde**

- **Gliederung:**

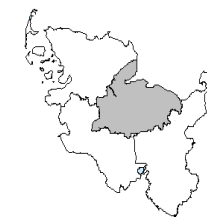
- Grundlage
- Finanzierungsübersicht 2016
- Kostenverteilungsübersicht 2016
- Kostenentwicklung über die letzten 4 Jahre



## Einsatz der UI-Haushaltsmittel auf Straßen des Kreises Rendsburg-Eckernförde

### • **Gliederung**

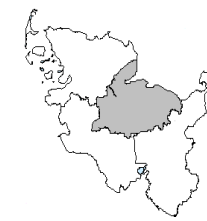
- geförderten Erhaltungsmaßnahmen in 2017
- zusätzlichen Erhaltungsmaßnahmen in 2017 und 2018
- geplanten Erhaltungsmaßnahmen auf Radwegen an Kreisstraßen
- geplanten Erhaltungsmaßnahmen auf Radwegen an Kreisstraßen



**Einsatz der UI-Haushaltsmittel auf Straßen  
des Kreises Rendsburg-Eckernförde**

- **Grundlage:**

**Öffentlich-rechtliche Vereinbarung  
über die Kostentragung für Unterhaltung, Instandhaltung  
und Erhaltungsmaßnahmen der Kreisstraßen Rendsburg-  
Eckernförde durch den LBV-SH  
vom  
04.08. / 26.08. 2014  
mit Wirkung vom 01.01.2014**

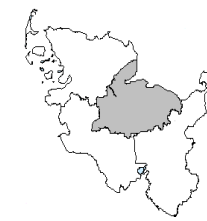


**Einsatz der UI-Haushaltsmittel auf Straßen  
 des Kreises Rendsburg-Eckernförde**

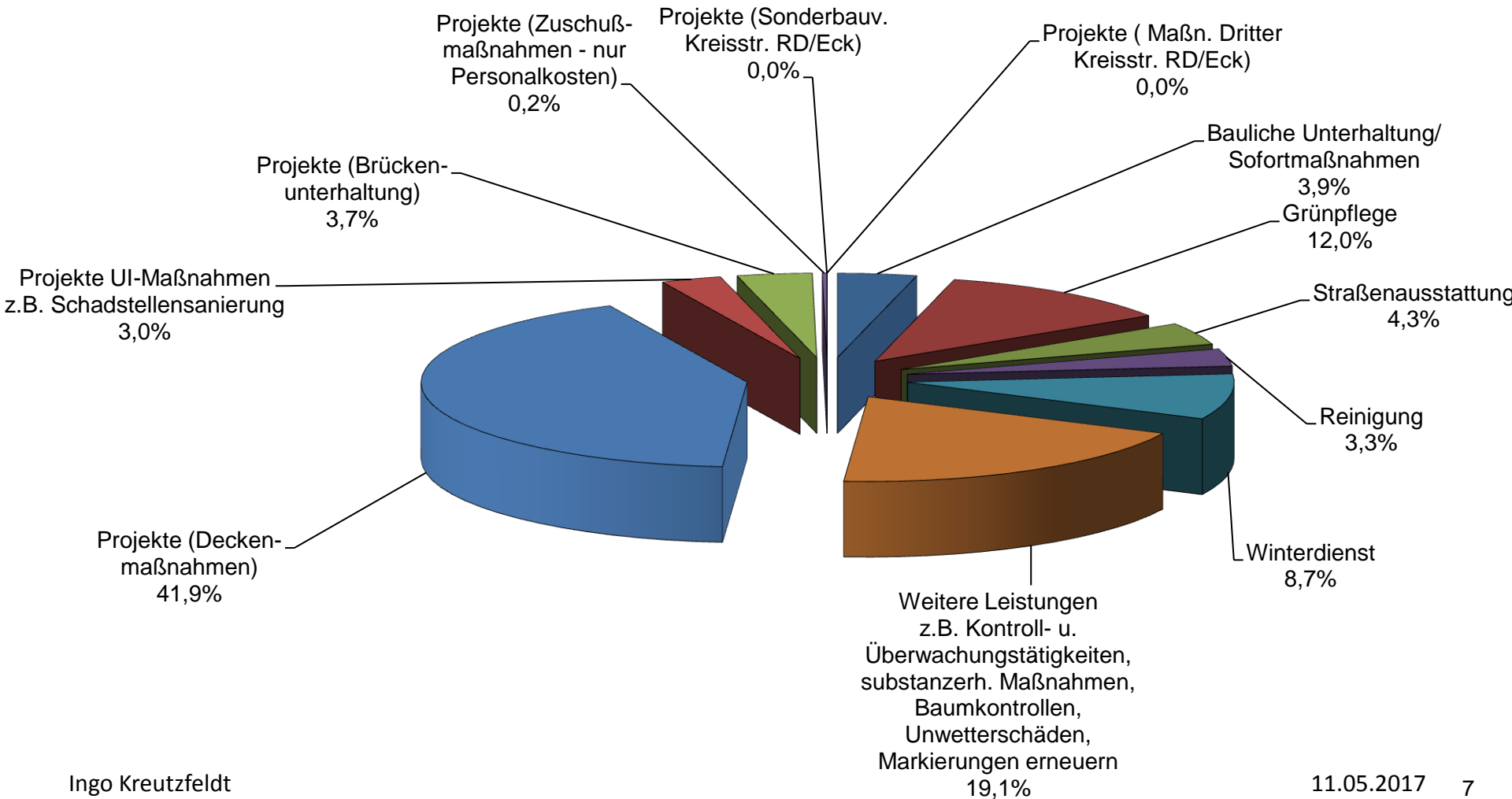
• **Finanzierungsübersicht 2016:**

Finanzierungsübersicht Kreis Rendsburg-Eckernförde vom 1. Januar bis 31. Dezember 2016		
Mittelbedarf	EUR	5.588.606
./. Sonderzahlung Decken, Schadstellen	EUR	2.281.000
./. Vorauszahlung	EUR	2.445.000
Restbetrag	EUR	862.606
./. FAG - Mittel	EUR	1.100.000
Restbetrag	EUR	-237.394
./.Einnahmen	EUR	37.779
./.Rest aus dem Vorjahr	EUR	177.222
Überschuss	EUR	-452.394

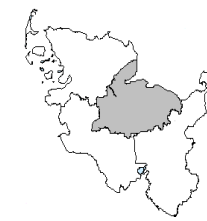
## Einsatz der UI-Haushaltsmittel auf Straßen des Kreises Rendsburg-Eckernförde



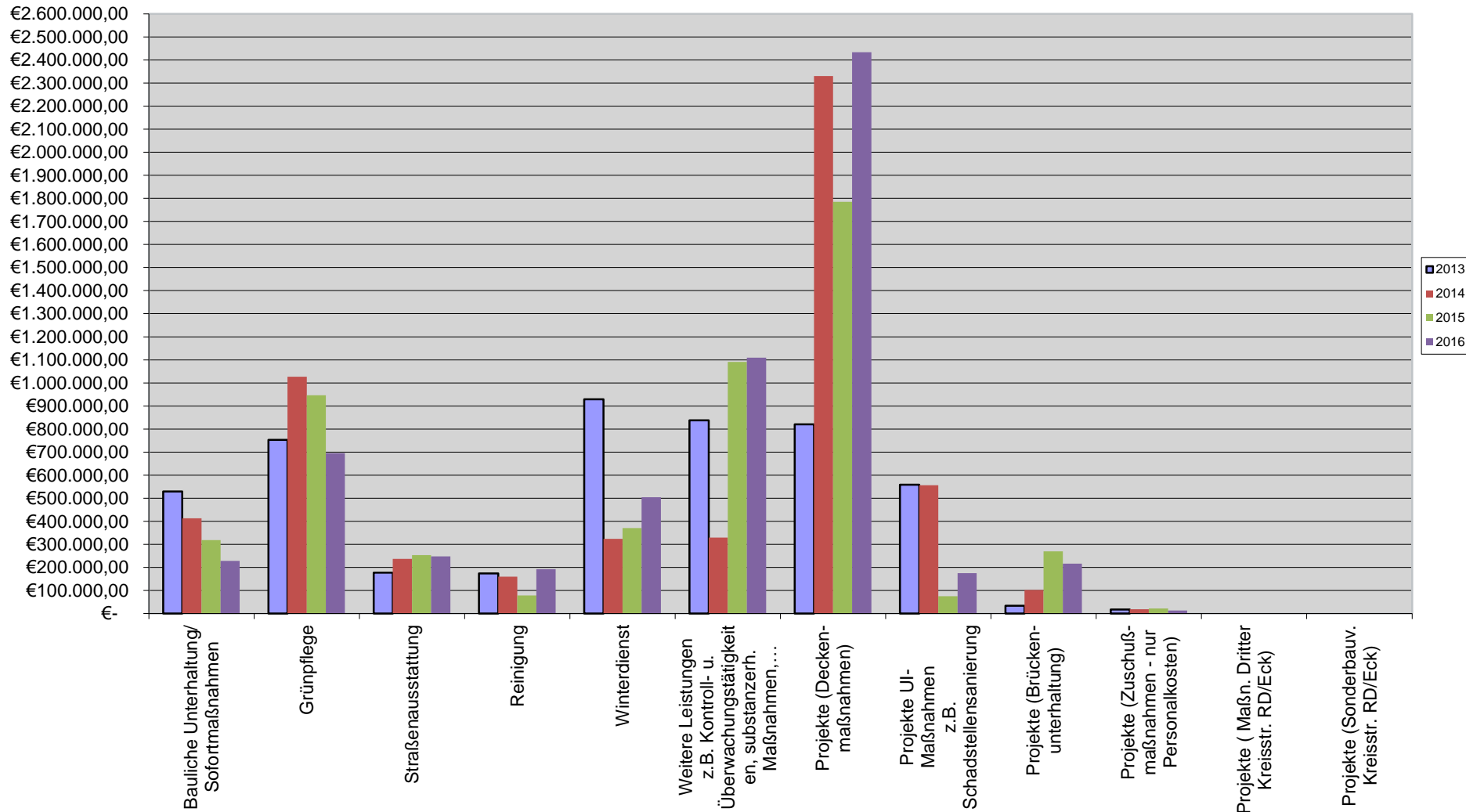
### Kostenverteilung UI-Dienst vom 1.Januar – 31.Dezember 2016 Kreis Rendsburg-Eckernförde



# Einsatz der Haushaltsmittel auf Straßen des Kreises Rendsburg-Eckernförde

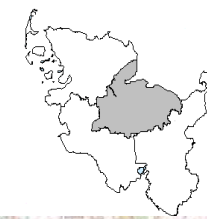


## Entwicklung der Kosten Kreis Rendsburg-Eckernförde 2013 - 2016





## Einsatz der UI-Haushaltsmittel auf Straßen des Kreises Rendsburg-Eckernförde

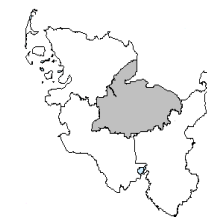


# Deckenerhaltungs- maßnahmen des Kreises Rendsburg-Eckernförde 2017

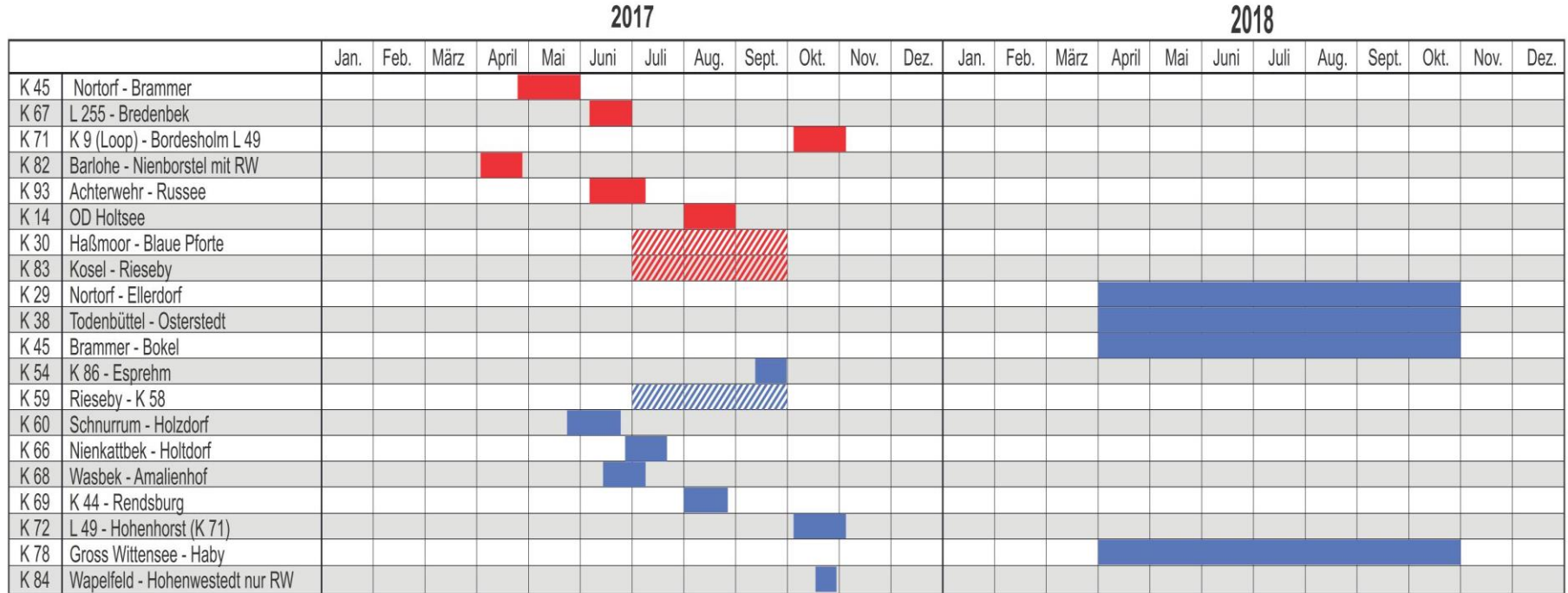






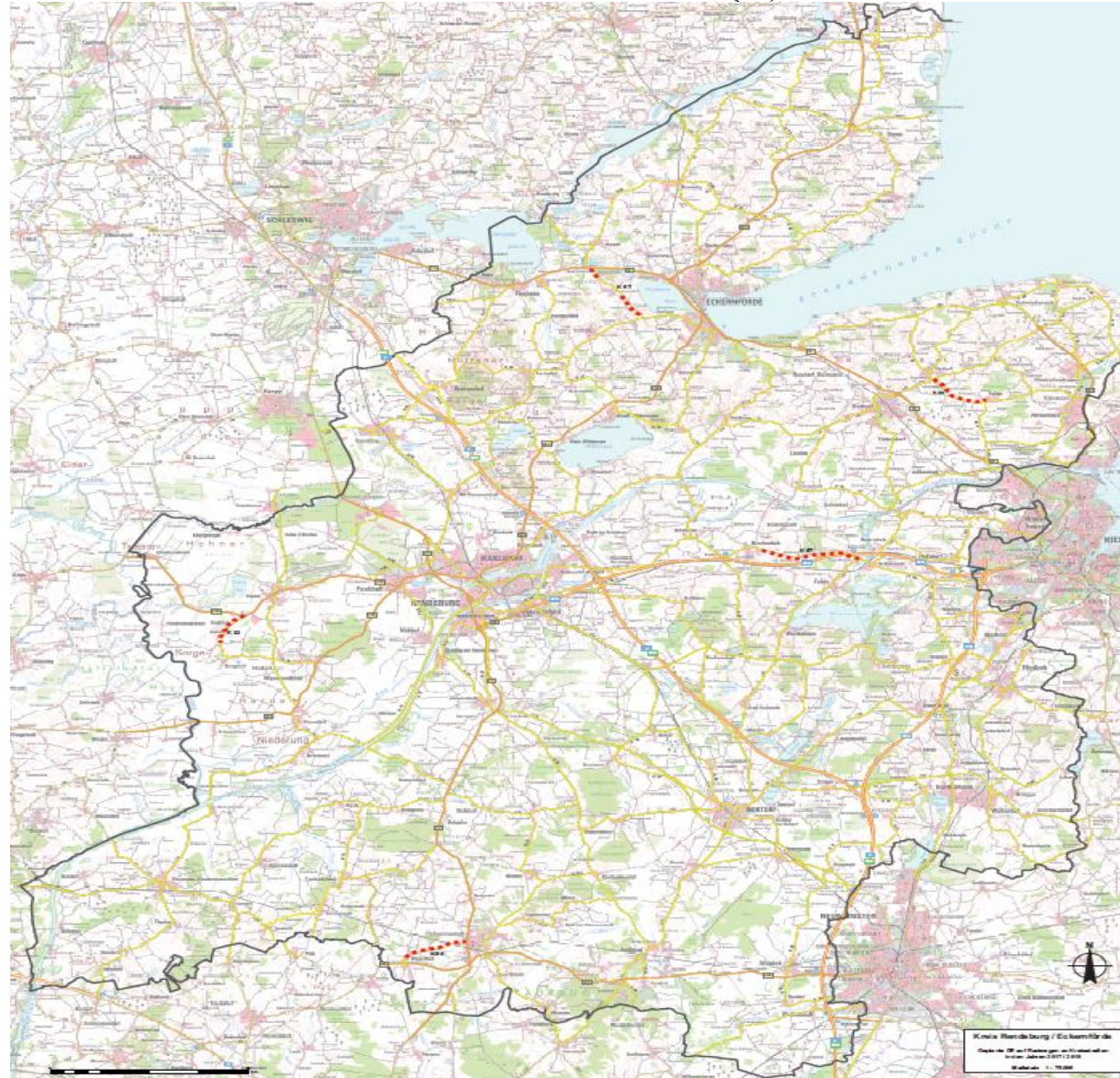


## Bauzeitenplanung der Deckenerhaltungsmaßnahmen 2017 und der zusätzlichen Deckenerhaltungsmaßnahmen 2017 und 2018





**Deckenerhaltungs-  
maßnahmen auf  
Radwegen  
des Kreises  
Rendsburg-Eckernförde  
2017 / 2018**





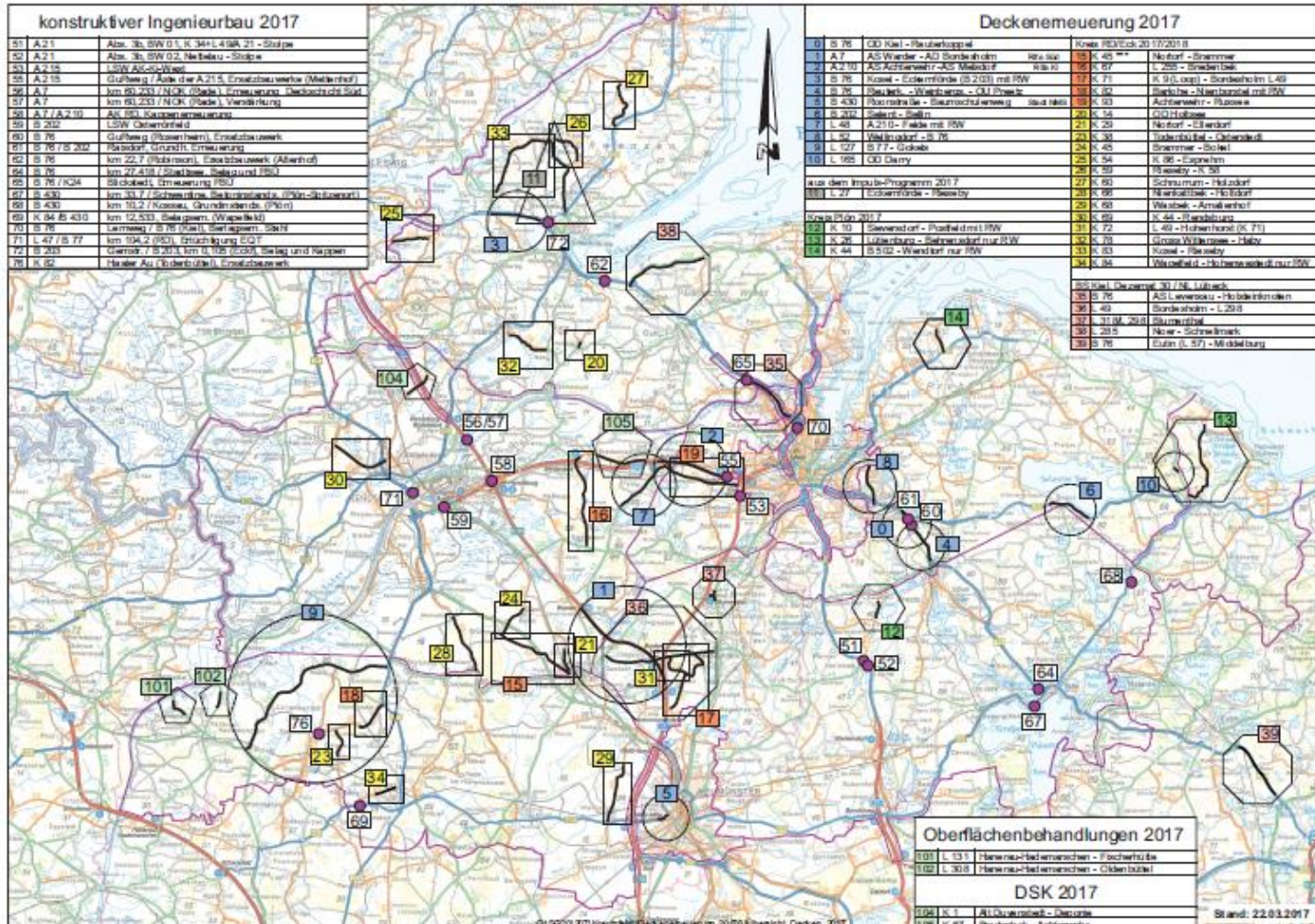
## Einsatz der UI-Haushaltsmittel auf Straßen des Kreises Rendsburg-Eckernförde

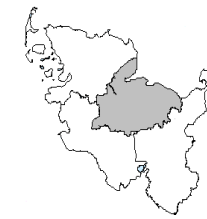
- **Einsatz zusätzlich zur Verfügung gestellten Erhaltungsmittel zur Sanierung von Radwegen an Straßen des Kreises Rendsburg-Eckernförde in 2015**

<u>Kreis - Rendsburg-Eckernförde</u>		(Vergabe: 27.12.2016)									
		Bezirk									
Sanierung		SM 202 K 57, K 16	SM 204	SM 205 K 67	SM 207 div	SM 208 K 38	Gesamt	Kosten		Kostenschätzung	
2	Schadstellensanierung/ Edelflicken - RW	m <sup>2</sup>	4.800,00	0,00	530,00	120,00	870,00	6320,00 m <sup>2</sup>	25,00 €/ m <sup>2</sup>	178.200,00 €	
3	Rissesanierung - RW	m	0,00	0,00	0,00	590,00	0,00	590,00 m	14,00 €/ m	9.900,00 €	
										<u>187.100,00 €</u>	



# Maßnahmenprogramm der Niederlassung Rendsburg des LBV-SH in 2017





## **Einsatz der UI-Haushaltsmittel auf Straßen des Kreises Rendsburg-Eckernförde**

# **Vielen Dank für Ihre Aufmerksamkeit**